

# Einwohnergemeinde Ligerz

---



## Jahresrechnung 2023

nach HRM2

Ligerz, Mai 2024

Finanzverwaltung Ligerz  
kathrin.botteron@ligerz.ch  
T 032 315 22 87

# Inhaltsverzeichnis

---

1	Berichterstattung .....	4
1.1	Bericht.....	4
1.2	Auf einen Blick (Management Summary) .....	4
1.2.1	Erfolgsrechnung .....	4
1.2.2	Spezialfinanzierungen (SF) - Gebührenfinanzierte Bereiche .....	11
1.2.3	Übrige Spezialfinanzierungen (SF) mit Gemeindereglement .....	12
1.2.4	Investitionsrechnung .....	13
1.2.5	Bilanz .....	13
1.2.6	Nachkredite.....	13
2	Eckdaten .....	14
2.1	Übersicht Gesamthaushalt .....	14
2.2	Selbstfinanzierung/Finanzierungsergebnis Gesamthaushalt .....	15
2.3	Gestufte Erfolgsausweise.....	16
2.3.1	Allgemeiner Haushalt.....	17
2.3.3	SF Bootshäfen .....	18
2.3.4	SF Abwasserentsorgung .....	19
2.3.5	SF Abfallentsorgung .....	20
2.3.6	SF Stromnetz .....	21
3	Bilanz.....	22
4	Funktionen .....	25
4.1	Erfolgsrechnung .....	25
4.2	Investitionsrechnung.....	34
5	Sachgruppen.....	37
5.1	Erfolgsrechnung .....	37
5.2	Investitionsrechnung.....	41
6	Geldflussrechnung.....	42
7	Finanzkennzahlen .....	44
7.1	Gesamthaushalt .....	44
7.2	Allgemeiner Haushalt .....	46
7.4	Spezialfinanzierung Abwasserentsorgung .....	47
7.5	Spezialfinanzierung Abfall .....	47
8	Antrag der Exekutive .....	48
9	Bestätigungsbericht.....	50
10	Genehmigung der Jahresrechnung .....	52

11 Anhang.....	53
11.1 Regelwerk.....	53
11.1.1 Angewendetes Regelwerk .....	53
11.1.2 Bewertung Finanzvermögen.....	53
11.1.3 Bewertung Verwaltungsvermögen.....	54
11.1.4 Aktivierungsgrenzen .....	54
11.1.5 Bestehendes Verwaltungsvermögen .....	54
11.2 Grundlagen der Jahresrechnung.....	54
11.3 Eigenkapitalnachweis .....	55
11.4 Rückstellungsspiegel.....	56
11.5 Beteiligungsspiegel.....	57
11.6 Gewährleistungsspiegel .....	58
11.7 Anlagespiegel .....	59
11.8 Kreditkontrolle.....	62
11.8.1 Verpflichtungskredite für Investitionen.....	62
11.8.2 Nachkredite - keine Nachkredite z.H. GV .....	64
11.9 Wiederbeschaffungswerte Abwasser .....	66
12 Details zur Rechnung.....	67
12.1 Bilanz .....	67
12.2 Erfolgsrechnung nach Funktionen.....	72
12.3 Erfolgsrechnung nach Sachgruppen .....	100
12.4 Investitionsrechnung nach Funktionen.....	107
12.5 Investitionsrechnung nach Sachgruppen .....	108

# 1 Berichterstattung

## 1.1 Bericht

### Allgemeines

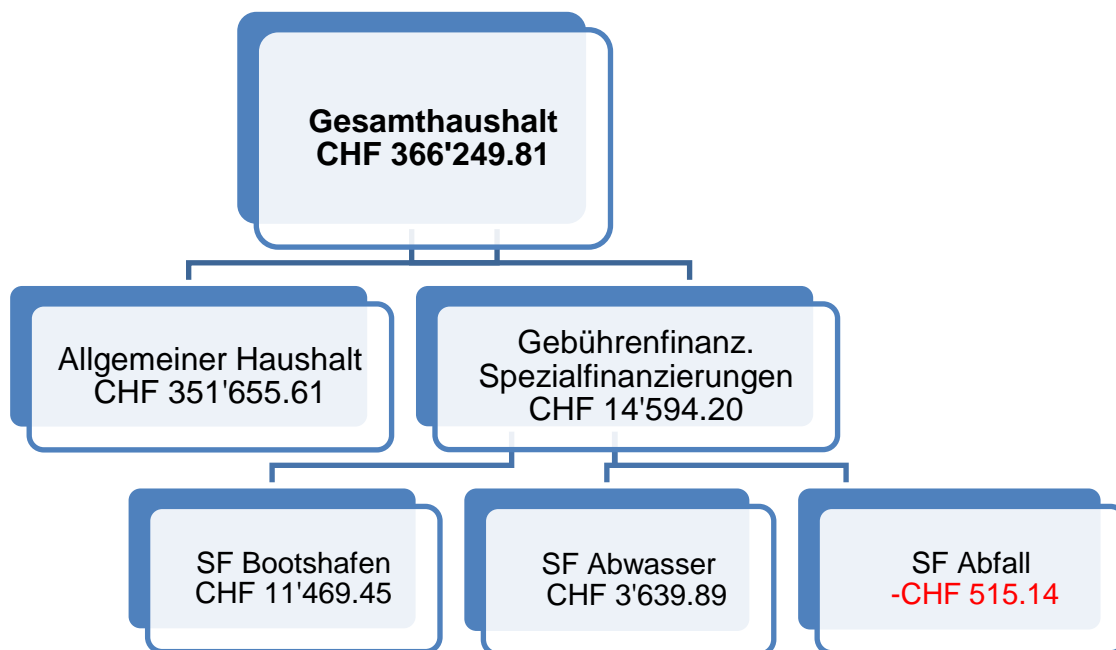
Die Jahresrechnung 2023 wurde nach dem Rechnungslegungsmodell HRM2 gemäss Art. 70 Gemeindegesetz (GG, BSG 170.11) erstellt.

### Ergebnisse

Nach HRM2 muss das Ergebnis des Gesamthaushaltes von der Gemeindeversammlung genehmigt werden.

## 1.2 Auf einen Blick (Management Summary)

### 1.2.1 Erfolgsrechnung



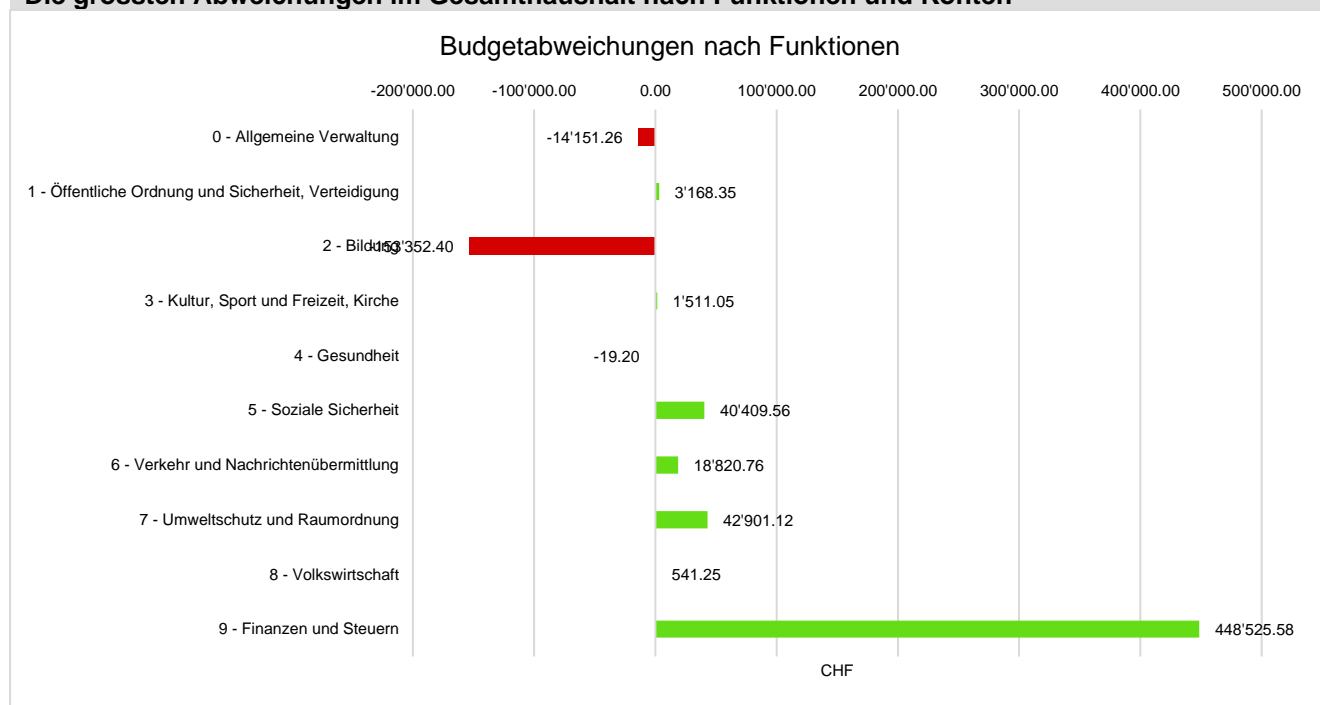
## Jahresergebnis nach Haushaltsbereichen

	Aufwand	Ertrag	Ergebnis (Ertrags-/(-)Aufwandüberschuss)
<b>Gesamthaushalt</b>	<b>3'374'578.81</b>	<b>3'740'828.62</b>	<b>366'249.81</b>
<b>Allgemeiner Haushalt</b>	<b>3'028'003.42</b>	<b>3'379'659.03</b>	<b>351'655.61</b>
Steuerfinanzierter Haushalt	2'916'866.42	3'268'522.03	351'655.61
SF Stromnetz	111'137.00	111'137.00	0.00
<b>gebührenfinanzierte Spezialfinanzierungen</b>	<b>346'575.39</b>	<b>361'169.59</b>	<b>14'594.20</b>
SF Bootshafen	84'996.85	96'466.30	11'469.45
SF Abwasser	199'039.05	202'678.94	3'639.89
SF Abfall	62'539.49	62'024.35	-515.14

## Ergebnis Gesamthaushalt

Der Gesamthaushalt schliesst mit einem Ertragsüberschuss von CHF 366'249.81 ab. Budgetiert war ein Aufwandüberschuss von CHF 22'105.00. Die Besserstellung gegenüber dem Budget beträgt CHF 388'354.81.

### Die grössten Abweichungen im Gesamthaushalt nach Funktionen und Konten



### Die grössten Abweichungen (Konti)

3612.01 - Schulbetriebskosten an andere Gemeinden	82'971
3894.00 - Einlage in finanzpolitische Reserve nach Art. 84-85 GV	131'334
4000.00 - Einkommenssteuern	-119'768
4000.70 - Rückstellung Steuerteilungen NP	658'710
4001.00 - Vermögenssteuern	-97'819

## Ergebnis Allgemeiner Haushalt

Der Allgemeine Haushalt (steuerfinanzierter Haushalt und SF Stromnetz) schliesst mit einem Ertragsüberschuss von CHF 482'990.01 ab. Budgetiert war ein Aufwandüberschuss von CHF 16'490.00. Die Besserstellung gegenüber dem Budget beträgt CHF 499'480.01. Dies vor allem wegen der Anpassung der Rückstellung für Steuerteilungen mit anderen Gemeinden an die effektiv noch nicht abgerechneten Teilungen. Die Auflösung betrug CHF 508'710.00.

Auf Grund der gesetzlichen Vorgaben müssen CHF 131'334.40 des Ertragsüberschusses in die finanzpolitische Reserve eingelegt werden. Nach Vornahme dieser zusätzlichen Abschreibungen schliesst die Jahresrechnung 2023 mit einem Ertragsüberschuss von CHF 351'655.61 ab

## Ergebnis Spezialfinanzierungen

Die Spezialfinanzierungen schliessen ebenfalls besser ab als budgetiert, ausser die Funktionen Bootshäfen und Abfallentsorgung. Insgesamt betrug der Ertragsüberschuss über alle Funktionen (Bootshäfen, Abwasser und Abfall) CHF 14'594.20. Im Budget 2023 ging man von einem Aufwandüberschuss von total CHF 5'615.00 aus. Die Besserstellung von insgesamt CHF 20'209.20 fiel mit CHF 26'664.89 in der Funktion Abwasser an. Die Funktion SF Bootshäfen schloss um CHF 4'915.55 schlechter ab und die Abfallentsorgung um CHF 1'540.15.

## Kommentar Sachgruppen

Die Kommentare beziehen sich auf den Gesamthaushalt.

## Personalaufwand

		Rechnung 2023	Budget 2023	Veränderung		Rechnung 2022
30	<b>Personalaufwand</b>	<b>609'348</b>	<b>587'580</b>	<b>21'768</b>		<b>557'511</b>
300	Behörden, Kommissionen und Richter	66'499	73'015	-6'516		69'915
301	Löhne des Verwaltungs- und Betriebspersonals	425'578	413'075	12'503		393'878
304	Zulagen	500	--	500		--
305	Arbeitgeberbeiträge	84'809	87'770	-2'961		82'774
309	Übriger Personalaufwand	31'962	13'720	18'242		10'943

Der Grund für den höheren Aufwand liegt am Mehraufwand für Ausbildungskosten und der Reinigung der öffentlichen Toiletten an den Wochenenden, welche neu durch den Werkhof selber wahrgenommen wird.

## Sachaufwand

		Rechnung 2023	Budget 2023	Veränderung		Rechnung 2022
31	<b>Sach- und übriger Betriebsaufwand</b>	<b>529'966</b>	<b>487'225</b>	<b>42'741</b>		<b>437'141</b>
310	Material und Warenaufwand	25'209	34'810	-9'601		27'921
311	Nicht aktivierbare Anlagen	16'311	21'400	-5'089		23'280
312	Ver- und Entsorgung Liegenschaften VV	20'996	22'885	-1'889		20'764
313	Dienstleistungen und Honorare	222'423	202'250	20'173		186'759

		Rechnung 2023	Budget 2023	Veränderung		Rechnung 2022
314	Baulicher und betrieblicher Unterhalt	114'498	69'920	44'578	↗	72'832
315	Unterhalt Mobilien und immaterielle Anlagen	62'937	54'265	8'672	↗	32'446
316	Mieten, Leasing, Pachten, Benützungsgebühren	24'099	22'545	1'554	↗	22'974
317	Spesenentschädigung	3'589	4'200	-612	↘	3'654
318	Wertberichtigungen auf Forderungen	-2'277	11'400	-13'677	↘	9'781
319	Verschiedener Betriebsaufwand	42'182	43'550	-1'369	→	36'730

Der Mehraufwand für Honorare, Dienstleistungen ist auf die vermehrte Bautätigkeit und Nachführung des Vermessungswerks zurückzuführen. Die Strassenlampe am oberen Festiweg verursachte immer wieder Probleme. Mit dem Parc Chasseral wurde eine Planung für den Unterhalt an Rebmauern erarbeitet. Der Netzanschluss der Pumpstation Brunnmüli führte zu Mehraufwand, dieser wurde aber mit der Anschlussgebühr des Gemeindeverbandes Wasserversorgung TLN fast gedeckt.

### Abschreibungen

		Rechnung 2023	Budget 2023	Veränderung		Rechnung 2022
<b>33</b>	<b>Abschreibungen Verwaltungsvermögen</b>	<b>105'245</b>	<b>136'355</b>	<b>-31'110</b>	<b>↘</b>	<b>93'253</b>
330	Sachanlagen VV	105'245	114'630	-9'385	↘	93'253
332	Abschreibungen Immaterielle Anlagen	--	21'725	-21'725	↘	--

Das bestehende Verwaltungsvermögen vor Einführung HRM2 wird innert 16 Jahren seit 2016 mit CHF 39'884.75 pro Jahr abgeschrieben.

Die ordentlichen Abschreibungen nach Nutzungsdauer sind tiefer, da sich die Sanierung der Werkleitungen Dorfgrasse 2 Etappe verzögert hat. Auch die Ortsplanung konnte noch nicht abgeschlossen werden.

### Finanzaufwand

		Rechnung 2023	Budget 2023	Veränderung		Rechnung 2022
<b>34</b>	<b>Finanzaufwand</b>	<b>117'835</b>	<b>97'740</b>	<b>20'095</b>	<b>↗</b>	<b>72'315</b>
340	Zinsaufwand	35'762	48'750	-12'988	↘	17'819
343	Liegenschaftenaufwand Finanzvermögen	80'091	46'990	33'101	↗	47'785
349	Verschiedener Finanzaufwand	1'982	2'000	-18	→	6'711

Für zukünftigen Unterhalt in der Autoeinstellhalle wird in den Jahren 2023, 2024 und 2025 CHF 38'437 pro Jahr in den Erneuerungsfonds eingelegt. Weniger Investitionen bedeuten auch weniger Fremdmittelbedarf, deshalb der tiefere Zinsaufwand.

## Einlagen in Fonds und Spezialfinanzierungen

		Rechnung 2023	Budget 2023	Veränderung		Rechnung 2022
35	<b>Einlagen in Fonds und Spezialfinanzierungen</b>	49'508	38'990	10'518	↗	50'812
350	Einlagen in Fonds und Spezialfinanzierungen im Fremdkapital	10'000	–	10'000	↗	10'000
351	Einlagen in Fonds und Spezialfinanzierungen im Eigenkapital	39'508	38'990	518	↗	40'812

In den Fonds «Ligerz für Ligerz» wurde die reglementarische Einlage von CHF 10'000 getätigt. Auf eine zusätzliche Einlage wurde verzichtet, budgetiert war nichts, da mit einem negativen Resultat des Allgemeinen Haushaltes gerechnet wurde.

## Transferaufwand

		Rechnung 2023	Budget 2023	Veränderung		Rechnung 2022
36	<b>Transferaufwand</b>	1'751'211	1'710'995	40'216	↗	1'796'645
361	Entschädigungen an öffentliche Gemeinwesen	1'080'277	1'003'120	77'157	↗	1'100'143
362	Finanz- und Lastenausgleich	211'519	219'800	-8'281	↘	230'098
363	Beiträge an öffentliche Gemeinwesen und Dritte	458'771	487'435	-28'664	↘	465'760
366	Abschreibungen Investitionsbeiträge	644	640	4	↗	644

Unter Transferaufwand versteht man den Geldfluss für Entschädigungen, Finanz- und Lastenausgleich sowie Beiträge zwischen Bund, Kanton, anderen Gemeinwesen und Dritten. Mehraufwand verursachten die Anteile an die Lehrerbesoldung Basisstufe und Sekundarstufe sowie die Transportkosten der Schüler. Der Finanzausgleich hingegen fiel tiefer aus, wie auch der Beitrag an die Sozialhilfe, die Ergänzungsleistungen und den Regionalen Sozialdienst.

## Ausserordentlicher Aufwand

		Rechnung 2023	Budget 2023	Veränderung		Rechnung 2022
38	<b>Ausserordentlicher Aufwand</b>	211'465	66'380	145'085	↗	173'111
389	Einlagen in das Eigenkapital	211'465	66'380	145'085	↗	173'111

Der ausserordentliche Aufwand liegt über dem Budget. Die Einlagen in Vorfinanzierungen waren etwas höher. Die grosse Überschreitung ist aber auf die Einlage in die finanzpolitische Reserve von CHF 131'334.40 zurückzuführen.



## Interne Verrechnungen

		Rechnung 2023	Budget 2023	Veränderung		Rechnung 2022
<b>39</b>	<b>Interne Verrechnungen</b>	<b>30'799</b>	<b>25'530</b>	<b>5'269</b>		<b>15'415</b>
391	Dienstleistungen	14'334	9'060	5'274		7'000
394	kalk. Zinsen und Finanzaufwand	16'465	16'470	-5		8'415
<b>49</b>	<b>Interne Verrechnungen</b>	<b>30'799</b>	<b>25'530</b>	<b>5'269</b>		<b>15'415</b>
491	Dienstleistungen	14'334	9'060	5'274		7'000
494	kalk. Zinsen und Finanzaufwand	16'465	16'470	-5		8'415

Die internen Verrechnungen von Pacht, Miete und Benützungskosten sowie die internen Verrechnungen von Zinsen und Finanzaufwand gleichen sich aus. Neu wird die Reinigung der öffentlichen Toiletten zwischen dem Werkhof, der die Leistung erbringt, und der Funktion "Öffentliche Toiletten" intern verrechnet.

## Fiskalertrag

		Rechnung 2023	Budget 2023	Veränderung		Rechnung 2022
<b>40</b>	<b>Fiskalertrag</b>	<b>2'631'381</b>	<b>2'060'630</b>	<b>570'751</b>		<b>2'071'062</b>
400	Direkte Steuern natürlicher Personen	2'176'052	1'731'900	444'152		1'695'686
401	Direkte Steuern juristische Personen	23'512	2'200	21'312		23'332
402	übrige Direkte Steuern	429'237	324'250	104'987		349'704
403	Besitz und Aufwandsteuern	2'580	2'280	300		2'340

Die Mehreinnahmen bei den direkten Steuern der natürlichen Personen NP ist auf eine ausserordentliche Auflösung für Steuerteilungen von CHF 508'710 zurückzuführen. Die eigentlichen Steuereinnahmen für Einkommen und Vermögen NP lagen rund CHF 217'590 unter dem Budgetbetrag. Dank dem Mehrertrag der übrigen Steuern (Eingang abgeschriebener Steuern, Grundstückgewinnsteuern, Sonderveranlagungen, Liegenschaftssteuern sowie Erbschafts- und Schenkungssteuern) konnte der Rückgang etwas aufgefangen werden.

## Entgelte

		Rechnung 2023	Budget 2023	Veränderung		Rechnung 2022
<b>42</b>	<b>Entgelte</b>	<b>523'406</b>	<b>407'370</b>	<b>116'036</b>		<b>475'045</b>
420	Ersatzabgaben	32'627	32'000	627		30'315
421	Gebühren von Amtshandlungen	35'692	15'400	20'292		20'220
424	Benützungsgebühren und Dienstleistungen	425'877	340'420	85'457		372'867
425	Erlös aus Verkäufen	4'570	3'680	890		27'325
426	Rückerstattungen	17'708	12'670	5'038		18'406
427	Bussen	6'932	3'200	3'732		5'911







Der Ertrag aus Benützungsgebühren, Dienstleistungen sowie Rückerstattungen von Privaten liegt um mehr als CHF 85'400 über dem Budget. Das sind vor allem die Anschlussgebühren aus Abwasser und Stromversorgung sowie die Zahlungen für den Grabfonds. Die Gebührenerträge für Abwasser und Kehricht hingegen fielen tiefer aus.

## Verschiedene Erträge

Rechnung 2023      Budget 2023      Veränderung      Rechnung 2022



In der Sachgruppe 43 "Verschiedene Erträge" fielen keine Erträge an.

## Finanzertrag

		Rechnung 2023	Budget 2023	Veränderung		Rechnung 2022
44	<b>Finanzertrag</b>	<b>321'674</b>	<b>317'620</b>	<b>4'054</b>		<b>323'677</b>
440	Zinsertrag	20'618	11'400	9'218		19'794
443	Liegenschaftenertrag FV	136'537	136'655	-118		176'290
446	Finanzertrag von öffentlichen Unternehmungen	43'162	43'065	97		36'834
447	Liegenschaftenertrag VV	120'419	125'560	-5'141		89'822
448	Erträge von gemieteten Liegenschaften	938	940	-2		938

Der Finanzertrag entspricht fast dem Budget. Mehrertrag gab es bei den Verzugszinsen Steuern und den intern verrechneten Zinsen der Spezialfinanzierungen.

## Entnahmen aus Fonds und Spezialfinanzierungen

		Rechnung 2023	Budget 2023	Veränderung		Rechnung 2022
45	<b>Entnahmen aus Fonds und Spezialfinanzierungen</b>	<b>6'824</b>	<b>20'020</b>	<b>-13'196</b>		<b>9'179</b>
451	Entnahmen aus Fonds und Spezialfinanzierungen im Eigenkapital	6'824	20'020	-13'196		9'179

In der Spezialfinanzierung Abwasser wurden keine werterhaltenden Ausgaben getätigt und somit fiel auch die Entnahme aus dem Werterhalt tiefer aus. Mit einer Entnahme aus der Vorfinanzierung bleibt ein solcher Aufwand erfolgsneutral.

Die einseitige Spezialfinanzierung Regiofeuerwehr Biel-Bienne schliesst mit einem kleinen Ertragsüberschuss ab. Budgetiert war ein Aufwandüberschuss von CHF 3'200, dieser wäre dem Rechnungsausgleich entnommen worden.

## Transferertrag

	Rechnung 2023	Budget 2023	Veränderung		Rechnung 2022
<b>46 Transferertrag</b>	<b>248'638</b>	<b>283'470</b>	<b>-34'832</b>		<b>281'594</b>
460 Ertragsanteile	1'677	800	877		927
461 Entschädigungen von öffentlichen Gemeinwesen	225'354	271'450	-46'096		265'809
462 Finanz- und Lastenausgleich	5'474	1'850	3'624		5'476
463 Beträge von öffentlichen Gemeinwesen und Dritten	15'840	9'140	6'700		9'010
469 Verschiedener Transferertrag	293	230	63		372

Unter Transferertrag versteht man den Geldfluss für Entschädigungen, Finanz- und Lastenausgleich sowie Beiträge zwischen Bund, Kanton, anderen Gemeinwesen und Dritten. Die grösste Veränderung resultiert aus tieferen Schülerbeiträgen vom Kanton. Der Mehrertrag in der Sachgruppe 463 resultiert aus den höheren Beiträgen des Kantons an die Gutscheine für Kindertagesstätten.

## Ausserordentlicher Ertrag

	Rechnung 2023	Budget 2023	Veränderung		Rechnung 2022
<b>48 Ausserordentlicher Ertrag</b>	<b>8'906</b>	<b>14'050</b>	<b>-5'144</b>		<b>13'652</b>
489 Entnahmen aus dem Eigenkapital	8'906	14'050	-5'144		13'652

Auf den Planungskosten Nachnutzung SBB-Trasse wurde noch nichts abgeschrieben. Somit musste auch nichts aus der Vorfinanzierung entnommen werden.

## 1.2.2 Spezialfinanzierungen (SF) - Gebührenfinanzierte Bereiche

### 1.2.2.1 Abwasserentsorgung

	Rechnung 2023	Budget 2023	Veränderung		Rechnung 2022
Total Aufwand	199'039	236'645	-37'606		192'828
Total Ertrag	202'679	213'620	-10'941		204'273
<b>Gesamtergebnis (+ = Ertrags- / - = Aufwandüberschuss)</b>	<b>3'640</b>	<b>-23'025</b>	<b>26'665</b>		<b>11'445</b>
Bestand Verwaltungsvermögen SF Abwasser	692'064	--	692'064		442'684
Abwasserentsorgung Rechnungsausgleich/Eigenkapital	180'613	--	180'613		176'973
Abwasserentsorgung Werterhalt	883'650	--	883'650		851'481

Die SF Abwasser (Funktion 7201) schliesst mit einem Ertragsüberschuss von CHF 3'639.89 ab. Budgetiert war ein Aufwandüberschuss von CHF 23'025.00. Die Besserstellung gegenüber dem Budget beträgt CHF 26'664.89. Vor allem der Unterhalt des Kanalisationsnetzes blieb unter dem Budget.

### 1.2.2.2 Abfall

	Rechnung 2023	Budget 2023	Veränderung		Rechnung 2022
Total Aufwand	62'539	65'740	-3'201	↘	65'535
Total Ertrag	62'024	66'765	-4'741	↘	63'722
<b>Gesamtergebnis (+ = Ertrags- / - = Aufwandüberschuss)</b>	<b>-515</b>	<b>1'025</b>	<b>-1'540</b>	↘	<b>-1'814</b>
Bestand Verwaltungsvermögen SF Abfall	56'336	--	56'336	↗	59'765
Abfallbeseitigung Rechnungsausgleich/Eigenkapital	72'482	--	72'482	↗	72'997
Abfallentsorgung Werterhalt	--	--	--		--

Die SF Abfall (Funktion 7301) schliesst mit einem Aufwandüberschuss von CHF 515.14 ab. Budgetiert war ein Ertragsüberschuss von CHF 1'025.00. Die Verschlechterung gegenüber dem Budget beträgt CHF 1'540.14. Die Kunststoffsammlung wurde definitiv eingeführt, was zu Mehrkosten führte.

### 1.2.3 Übrige Spezialfinanzierungen (SF) mit Gemeindereglement

#### 1.2.3.1 Bootshäfen

	Rechnung 2023	Budget 2023	Veränderung		Rechnung 2022
Total Aufwand	84'997	86'015	-1'018	↘	89'628
Total Ertrag	96'466	102'400	-5'934	↘	73'418
<b>Gesamtergebnis (+ = Ertrags- / - = Aufwandüberschuss)</b>	<b>11'469</b>	<b>16'385</b>	<b>-4'916</b>	↘	<b>-16'210</b>
Bestand Verwaltungsvermögen SF Bootshäfen	425'767	--	425'767	↗	447'265
Bootsanlagen Rechnungsausgleich/Eigenkapital	25'154	--	25'154	↗	13'685

Es konnten nicht alle Bootsplätze vermietet werden. Gesucht sind vor allem Plätze für grosse Schiffe.

#### 1.2.3.2 Stromnetz

	Rechnung 2023	Budget 2023	Veränderung		Rechnung 2022
Total Aufwand	111'137	46'940	64'197	↗	59'964
Total Ertrag	111'137	46'940	64'197	↗	59'964
Bestand Verwaltungsvermögen SF Stromnetz	589'868	--	589'868	↗	369'690
Stromnetz Rechnungsausgleich/Eigenkapital	500'000	--	500'000	↗	500'000

Für den Anschluss der Pumpstation Brunnmüli zahlte die Gemeinde CHF 64'467.15 an den Netzausbau. Der Gemeindeverband Wasserversorgung TLN zahlte dafür Anschlussgebühren in der Höhe von CHF 65'750. Es werde nur noch defekte Stromzähler ersetzt, da in den nächsten Jahren alle Zähler durch sogenannte Smart-meter-Zähler ersetzt werden. Im Budget waren für den Zählerersatz noch CHF 4'000 vorgesehen.

### 1.2.4 Investitionsrechnung

Im Gesamthaushalt wurden Nettoinvestitionen von CHF 681'853.73 getätigt (budgetiert waren Nettoinvestitionen von CHF 726'000.00), wovon CHF 425'649.63 im allgemeinen Haushalt und CHF 256'204.10 in den spezialfinanzierten Bereichen ausgegeben wurden.

### 1.2.5 Bilanz

Die Bilanzsumme (Aktiven/Passiven) reduzierte sich um CHF 69'409.51 auf CHF 10'068'351.27 per 31.12.2023. Davon beläuft sich das Finanzvermögen auf CHF 6'627'129.12, gegenüber dem Vorjahr entspricht dies einer Abnahme von CHF 645'374.36. Das Verwaltungsvermögen nimmt per 31.12.2023 gegenüber dem Vorjahr um CHF 575'964.85 auf CHF 3'441'222.15 zu.

Das Fremdkapital ist gegenüber dem Vorjahr um CHF 670'902.46 auf CHF 4'726'412.38 gesunken. Das Eigenkapital erhöhte sich um CHF 601'492.95 auf neu CHF 5'341'938.89.

Der Bilanzüberschuss nimmt gegenüber dem Vorjahr um CHF 351'655.61 auf CHF 1'062'288.24 zu.

### 1.2.6 Nachkredite

Es werden nur Nachkredite grösser als CHF 2'500.00 aufgeführt. Die detaillierte Liste mit allen Nachkrediten über CHF 2'500.00 finden Sie im Kapitel 11.8.

Beim Nachkredit in der Kompetenz der Gemeindeversammlung handelt es sich um die Kosten für den Anschluss an das Rechenzentrum. Der Kredit wurde an der GV vom 07.12.2022 bereits beschlossen. An der diesjährigen GV gibt es deshalb keinen Nachkredit zu genehmigen.

Total:	CHF	487'400.91
davon:		
• gebunden	CHF	406'469.16
• GR Kompetenz	CHF	71'688.90
• GV Kompetenz (bereits beschlossen)	CHF	9'242.85

## 2 Eckdaten

### 2.1 Übersicht Gesamthaushalt

	Rechnung 2023	Budget 2023	Rechnung 2022
Jahresergebnis ER Gesamthaushalt	366'249.81	-22'105.00	-6'578.57
Jahresergebnis ER Allgemeiner Haushalt	351'655.61	-16'490.00	--
Jahresergebnis gesetzliche Spezialfinanzierungen	14'594.20	-5'615.00	-6'578.57
Steuerertrag natürliche Personen	2'176'051.70	1'731'900.00	1'695'686.05
Steuerertrag juristische Personen	23'511.80	2'200.00	23'332.05
Liegenschaftssteuer	239'687.00	227'250.00	243'037.95
Nettoinvestitionen	681'853.73	729'000.00	500'291.35
Bestand Finanzvermögen	6'627'129.12	--	7'272'503.48
Verwaltungsvermögen Gesamthaushalt	3'441'222.15	--	2'865'257.30
Bestand VV Allgemeiner Haushalt	1'677'186.95	--	1'545'852.55
Bestand VV Spezialfinanzierungen	1'764'035.20	--	1'319'404.75
Fremdkapital	4'726'412.38	--	5'397'314.84
Eigenkapital	5'341'938.89	--	4'740'445.94
Reserven	488'235.52	--	356'901.12
Kumulierte Rechnungsergebnisse	1'062'288.24	--	710'632.63

## 2.2 Selbstfinanzierung/Finanzierungsergebnis Gesamthaushalt

	SG		Rechnung 2023	Budget 2023	R2023/B2023	Rechnung 2022
Gesamtergebnis Erfolgsrechnung	90		366'249.81	-22'105.00	388'354.81	-6'578.57
Abschreibungen Verwaltungsvermögen	33	+	105'244.78	136'355.00	-31'110.22	93'253.05
Einlagen in Fonds und Spezialfinanzierungen	35	+	49'507.80	38'990.00	10'517.80	50'811.79
Entnahmen aus Fonds und Spezialfinanzierungen	45	-	6'824.10	20'020.00	-13'195.90	9'179.45
Wertberichtigungen Darlehen Verwaltungsvermögen	364	+	--	--	--	--
Wertberichtigungen Beteiligungen Verwaltungsvermögen	365	+	--	--	--	--
Abschreibungen Investitionsbeiträge	366	+	644.10	640.00	4.10	644.10
Zusätzliche Abschreibungen	383	+	--	--	--	--
Einlagen in das Eigenkapital	389	+	211'465.40	66'380.00	145'085.40	173'110.93
Aufwertung Finanzvermögen	4490	-	--	--	--	--
Entnahmen aus dem Eigenkapital	489	-	8'905.96	14'050.00	-5'144.04	13'651.53
<b>Selbstfinanzierung</b>			<b>717'381.83</b>	<b>186'190.00</b>	<b>531'191.83</b>	<b>288'410.32</b>
Investitionsausgaben	5	+	749'929.73	729'000.00	20'929.73	506'299.70
Investitionseinnahmen	6	-	68'076.00	3'000	68'076.00	6'008.35
<b>Nettoinvestitionen</b>			<b>681'853.73</b>	<b>726'000.00</b>	<b>-47'146.27</b>	<b>500'291.35</b>
<b>Finanzierungsergebnis</b>			<b>35'528.10</b>	<b>-539'810</b>	<b>575'338.10</b>	<b>211'881.03</b>

## 2.3 Gestufte Erfolgsausweise

### Gesamter Haushalt

		Rechnung 2023	Budget 2023	Rechnung 2022
	<b>Betrieblicher Aufwand</b>			
30	Personalaufwand	609'348.30	587'580.00	557'510.70
31	Sach- und übriger Betriebsaufwand	529'966.22	487'225.00	437'140.97
33	Abschreibungen Verwaltungsvermögen	105'244.78	136'355.00	93'253.05
35	Einlagen in Fonds und Spezialfinanzierungen	49'507.80	38'990.00	50'811.79
36	Transferaufwand	1'751'211.47	1'710'995.00	1'796'645.23
	<b>Total Betrieblicher Aufwand</b>	<b>3'045'278.57</b>	<b>2'961'145.00</b>	<b>2'935'361.74</b>
	<b>Betrieblicher Ertrag</b>			
40	Fiskalertrag	2'631'380.70	2'060'630.00	2'071'061.60
42	Entgelte	523'406.13	407'370.00	475'044.95
45	Entnahmen aus Fonds und Spezialfinanzierungen	6'824.10	20'020.00	9'179.45
46	Transferertrag	248'637.83	283'470.00	281'594.45
	<b>Total Betrieblicher Ertrag</b>	<b>3'410'248.76</b>	<b>2'771'490.00</b>	<b>2'836'880.45</b>
	<b>Ergebnis aus betrieblicher Tätigkeit</b>	<b>364'970.19</b>	<b>-189'655.00</b>	<b>-98'481.29</b>
34	Finanzaufwand	117'834.84	97'740.00	72'314.70
44	Finanzertrag	321'673.90	317'620.00	323'676.82
	<b>Ergebnis aus Finanzierung</b>	<b>203'839.06</b>	<b>219'880.00</b>	<b>251'362.12</b>
	<b>Operatives Ergebnis</b>	<b>568'809.25</b>	<b>30'225.00</b>	<b>152'880.83</b>
38	Ausserordentlicher Aufwand	211'465.40	66'380.00	173'110.93
48	Ausserordentlicher Ertrag	8'905.96	14'050.00	13'651.53
	<b>Ausserordentliches Ergebnis</b>	<b>-202'559.44</b>	<b>-52'330.00</b>	<b>-159'459.40</b>
	<b>Gesamtergebnis Erfolgsrechnung</b>	<b>366'249.81</b>	<b>-22'105.00</b>	<b>-6'578.57</b>

Der Gesamthaushalt umfasst den Allgemeinen Haushalt, bestehend aus steuerfinanziertem Haushalt und der Spezialfinanzierung (SF) Stromnetz, sowie den übrigen Spezialfinanzierungen. Er schliesst mit einem **Ertragsüberschuss** von CHF 366'249.81 ab. Budgetiert war ein Aufwandüberschuss von CHF 22'105.00. Die **Besserstellung** gegenüber dem Budget 2023 beträgt CHF 388'354.81.



### 2.3.1 Allgemeiner Haushalt

		Rechnung 2023	Budget 2023	Rechnung 2022
<b>Betrieblicher Aufwand</b>				
30	Personalaufwand	606'780.05	582'735.00	553'591.05
31	Sach- und übriger Betriebsaufwand	442'098.38	375'780.00	334'002.88
33	Abschreibungen Verwaltungsvermögen	73'493.63	104'605.00	64'899.95
35	Einlagen in Fonds und Spezialfinanzierungen	10'514.80	--	11'818.79
36	Transferaufwand	1'567'926.32	1'511'625.00	1'624'117.69
<b>Total Betrieblicher Aufwand</b>		<b>2'700'813.18</b>	<b>2'574'745.00</b>	<b>2'588'430.36</b>
<b>Betrieblicher Ertrag</b>				
40	Fiskalertrag	2'631'380.70	2'060'630.00	2'071'061.60
42	Entgelte	250'643.94	127'410.00	190'192.59
45	Entnahmen aus Fonds und Spezialfinanzierungen	--	3'200.00	3'014.60
46	Transferertrag	248'637.83	283'470.00	281'594.45
<b>Total Betrieblicher Ertrag</b>		<b>3'130'662.47</b>	<b>2'474'710.00</b>	<b>2'545'863.24</b>
<b>Ergebnis aus betrieblicher Tätigkeit</b>		<b>429'849.29</b>	<b>-100'035.00</b>	<b>-42'567.12</b>
34	Finanzaufwand	115'724.84	95'740.00	71'254.70
44	Finanzertrag	240'090.60	231'615.00	273'281.22
<b>Ergebnis aus Finanzierung</b>		<b>124'365.76</b>	<b>135'875.00</b>	<b>202'026.52</b>
<b>Operatives Ergebnis</b>		<b>554'215.05</b>	<b>35'840.00</b>	<b>159'459.40</b>
38	Ausserordentlicher Aufwand	211'465.40	66'380.00	173'110.93
48	Ausserordentlicher Ertrag	8'905.96	14'050.00	13'651.53
<b>Ausserordentliches Ergebnis</b>		<b>-202'559.44</b>	<b>-52'330.00</b>	<b>-159'459.40</b>
<b>Gesamtergebnis Erfolgsrechnung</b>		<b>351'655.61</b>	<b>-16'490.00</b>	<b>0.00</b>

Das Ergebnis des Allgemeinen Haushaltes beinhaltet den steuerfinanzierten Haushalt und die SF Stromnetz.

Nach HRM2 müssen zusätzliche Abschreibungen (Art. 84 GV) vorgenommen und in die finanzpolitische Reserve (Eigenkapital) eingelegt werden, wenn im Allgemeinen Haushalt ein Ertragsüberschuss ausgewiesen wird und die Nettoinvestitionen höher als die ordentlichen Abschreibungen ausfallen.

Der Ertragsüberschuss betrug CHF 482'990.01. Die Nettoinvestitionen betrugen CHF 179'925.90 und die Abschreibungen CHF 48'591.50. Somit muss die Differenz von CHF 131'334.40 in die finanzpolitische Reserve eingelegt werden.

Der Allgemeine Haushalt schliesst dem entsprechend mit einem Ertragsüberschuss von CHF 351'655.61 ab. Budgetiert war ein Aufwandüberschuss. Die Besserstellung des Allgemeinen Haushaltes gegenüber dem Budget beträgt CHF 368'145.61. Davon sind CHF 9'840.67 aus dem Gewinnübertrag des Stromnetzes und der Rest stammt aus dem steuerfinanzierten Haushalt.

### 2.3.3 SF Bootshäfen

		Rechnung 2023	Budget 2023	Rechnung 2022
	<b>Betrieblicher Aufwand</b>			
30	Personalaufwand	942.95	1'300.00	1'022.05
31	Sach- und übriger Betriebsaufwand	32'855.75	32'300.00	38'797.30
33	Abschreibungen Verwaltungsvermögen	21'498.15	21'500.00	21'498.15
36	Transferaufwand	27'590.00	28'915.00	27'250.00
	<b>Total Betrieblicher Aufwand</b>	<b>82'886.85</b>	<b>84'015.00</b>	<b>88'567.50</b>
	<b>Betrieblicher Ertrag</b>			
42	Entgelte	18'168.00	18'200.00	25'397.10
	<b>Total Betrieblicher Ertrag</b>	<b>18'168.00</b>	<b>18'200.00</b>	<b>25'397.10</b>
	<b>Ergebnis aus betrieblicher Tätigkeit</b>	<b>-64'718.85</b>	<b>-65'815.00</b>	<b>-63'170.40</b>
34	Finanzaufwand	2'110.00	2'000.00	1'060.00
44	Finanzertrag	78'298.30	84'200.00	48'020.60
	<b>Ergebnis aus Finanzierung</b>	<b>76'188.30</b>	<b>82'200.00</b>	<b>46'960.60</b>
	<b>Operatives Ergebnis</b>	<b>11'469.45</b>	<b>16'385.00</b>	<b>-16'209.80</b>
	<b>Ausserordentliches Ergebnis</b>	<b>--</b>	<b>--</b>	<b>--</b>
	<b>Gesamtergebnis Erfolgsrechnung</b>	<b>11'469.45</b>	<b>16'385.00</b>	<b>-16'209.80</b>

Die SF Bootshäfen schliesst mit einem Ertragsüberschuss von CHF 11'469.45 ab. Das Budget sah einen Ertragsüberschuss von CHF 16'385.00 vor. Es konnten nicht alle Bootsplätze vermietet werden. Gesucht sind vor allem Plätze für grosse Schiffe.

Der Ertragsüberschuss wird in den SF Rechnungsausgleich Bootshäfen eingelegt.

### 2.3.4 SF Abwasserentsorgung

		Rechnung 2023	Budget 2023	Rechnung 2022
<b>Betrieblicher Aufwand</b>				
30	Personalaufwand	1'111.60	2'230.00	1'598.80
31	Sach- und übriger Betriebsaufwand	13'093.65	33'790.00	17'798.45
33	Abschreibungen Verwaltungsvermögen	6'824.10	6'820.00	3'426.00
35	Einlagen in Fonds und Spezialfinanzierungen	38'993.00	38'990.00	38'993.00
36	Transferaufwand	139'016.70	154'815.00	131'012.19
<b>Total Betrieblicher Aufwand</b>		<b>199'039.05</b>	<b>236'645.00</b>	<b>192'828.44</b>
<b>Betrieblicher Ertrag</b>				
42	Entgelte	193'544.84	196'000.00	196'668.40
45	Entnahmen aus Fonds und Spezialfinanzierungen	6'824.10	16'820.00	6'164.85
<b>Total Betrieblicher Ertrag</b>		<b>200'368.94</b>	<b>212'820.00</b>	<b>202'833.25</b>
<b>Ergebnis aus betrieblicher Tätigkeit</b>		<b>1'329.89</b>	<b>-23'825.00</b>	<b>10'004.81</b>
44	Finanzertrag	2'310.00	800.00	1'440.00
<b>Ergebnis aus Finanzierung</b>		<b>2'310.00</b>	<b>800.00</b>	<b>1'440.00</b>
<b>Operatives Ergebnis</b>		<b>3'639.89</b>	<b>-23'025.00</b>	<b>11'444.81</b>
<b>Ausserordentliches Ergebnis</b>		<b>--</b>	<b>--</b>	<b>--</b>
<b>Gesamtergebnis Erfolgsrechnung</b>		<b>3'639.89</b>	<b>-23'025.00</b>	<b>11'444.81</b>

Die SF Abwasserentsorgung schliesst mit einem Ertragsüberschuss von CHF 3'639.89 ab. Budgetiert war ein Aufwandüberschuss von CHF 23'025.00. Die **Besserstellung** gegenüber dem Budget 2023 beträgt CHF 26'664.89. Der Grund sind tiefere Kosten für den Unterhalt des Kanalisationsnetzes und einen tieferen Betriebsbeitrag an die ARA am Twannbach

Der Ertragsüberschuss wird in die SF Rechnungsausgleich Abwasserentsorgung eingelegt.

### 2.3.5 SF Abfallentsorgung

		Rechnung 2023	Budget 2023	Rechnung 2022
	<b>Betrieblicher Aufwand</b>			
30	Personalaufwand	513.70	1'315.00	1'298.80
31	Sach- und übriger Betriebsaufwand	41'918.44	45'355.00	46'542.34
33	Abschreibungen Verwaltungsvermögen	3'428.90	3'430.00	3'428.95
36	Transferaufwand	16'678.45	15'640.00	14'265.35
	<b>Total Betrieblicher Aufwand</b>	<b>62'539.49</b>	<b>65'740.00</b>	<b>65'535.44</b>
	<b>Betrieblicher Ertrag</b>			
42	Entgelte	61'049.35	65'760.00	62'786.86
	<b>Total Betrieblicher Ertrag</b>	<b>61'049.35</b>	<b>65'760.00</b>	<b>62'786.86</b>
	<b>Ergebnis aus betrieblicher Tätigkeit</b>	<b>-1'490.14</b>	<b>20.00</b>	<b>-2'748.58</b>
44	Finanzertrag	975.00	1'005.00	935.00
	<b>Ergebnis aus Finanzierung</b>	<b>975.00</b>	<b>1'005.00</b>	<b>935.00</b>
	<b>Operatives Ergebnis</b>	<b>-515.14</b>	<b>1'025.00</b>	<b>-1'813.58</b>
	<b>Ausserordentliches Ergebnis</b>	<b>--</b>	<b>--</b>	<b>--</b>
	<b>Gesamtergebnis Erfolgsrechnung</b>	<b>-515.14</b>	<b>1'025.00</b>	<b>-1'813.58</b>

Die SF Abfallentsorgung schliesst mit einem Aufwandüberschuss von CHF 515.14 ab. Budgetiert war ein Ertragsüberschuss von CHF 1'025.00. Damit wurde das geplante Ergebnis um CHF 1'540.14 verfehlt. Der Grund sind die definitive Einführung der Kunststoffsammlung und die Durchführung eines Sammeltages für Sondermüll. Die Grünabfuhr hingegen viel etwas tiefer aus.

Der Aufwandüberschuss wird der SF Rechnungsausgleich Abfallentsorgung entnommen.

### 2.3.6 SF Stromnetz

		Rechnung 2023	Budget 2023	Rechnung 2022
	<b>Betrieblicher Aufwand</b>			
30	Personalaufwand	1'746.20	2'230.00	1'998.80
31	Sach- und übriger Betriebsaufwand	67'103.90	9'540.00	5'302.30
33	Abschreibungen Verwaltungsvermögen	25'546.23	26'150.00	20'106.25
35	Einlagen in Fonds und Spezialfinanzierungen	--	--	1'818.79
36	Transferaufwand	16'740.67	8'520.00	30'737.36
	<b>Total Betrieblicher Aufwand</b>	<b>111'137.00</b>	<b>46'440.00</b>	<b>59'963.50</b>
	<b>Betrieblicher Ertrag</b>			
42	Entgelte	69'100.00	5'000.00	23'864.50
	<b>Total Betrieblicher Ertrag</b>	<b>69'100.00</b>	<b>5'000.00</b>	<b>23'864.50</b>
	<b>Ergebnis aus betrieblicher Tätigkeit</b>	<b>-42'037.00</b>	<b>-41'440.00</b>	<b>-36'099.00</b>
34	Finanzaufwand	--	500.00	--
44	Finanzertrag	42'037.00	41'940.00	36'099.00
	<b>Ergebnis aus Finanzierung</b>	<b>42'037.00</b>	<b>41'440.00</b>	<b>36'099.00</b>
	<b>Operatives Ergebnis</b>	<b>0.00</b>	<b>0.00</b>	<b>0.00</b>
	<b>Ausserordentliches Ergebnis</b>	<b>--</b>	<b>--</b>	<b>--</b>
	<b>Gesamtergebnis Erfolgsrechnung</b>	<b>0.00</b>	<b>0.00</b>	<b>0.00</b>

Ein Ertragsüberschuss wird dem Steuerhaushalt gutgeschrieben, ein Aufwandüberschuss dem Rechnungsausgleich entnommen, deshalb schliesst diese Funktion immer ausgeglichen ab. Im Budget wurde mit einem Gewinnübertrag von CHF 2'380.00 gerechnet. Der Gewinnübertrag 2023 betrug CHF 9'840.67.

Die Besserstellung gegenüber dem Budget ist darauf zurückzuführen, dass keine Zähler ersetzt werden mussten und die Abschreibungen etwas tiefer ausfielen. Auch Honorare wurden keine ausbezahlt.

### 3 Bilanz

Die Bilanzwerte haben sich per 31.12.2023 wie folgt verändert:

	Bestand 31.12.2023	Bestand 31.12.2022	Veränderung
<b>Aktiven</b>	<b>10'068'351.27</b>	<b>10'137'760.78</b>	<b>-69'409.51 →</b>
<b>10 - Finanzvermögen</b>	<b>6'627'129.12</b>	<b>7'272'503.48</b>	<b>-645'374.36 ↘</b>
100 - Flüssige Mittel und kurzfristige Geldanlagen	617'824.92	817'742.11	-199'917.19 ↘
101 - Forderungen	1'788'462.75	2'177'117.87	-388'655.12 ↘
102 - Kurzfristige Anlagen	--	--	--
104 - Aktive Rechnungsabgrenzung	44'381.30	29'477.15	14'904.15 ↗
106 - Vorräte und angefangene Arbeiten	175'366.15	229'837.85	-54'471.70 ↘
107 - Finanzanlagen	--	17'234.50	-17'234.50 ↘
108 - Sachanlagen FV	4'001'094.00	4'001'094.00	0.00 →
109 - Forderungen gegenüber Spezialfinanzierungen und Fonds im FK	--	--	--
<b>14 - Verwaltungsvermögen</b>	<b>3'441'222.15</b>	<b>2'865'257.30</b>	<b>575'964.85 ↗</b>
140 - Sachanlagen VV	3'024'389.90	2'517'361.20	507'028.70 ↗
142 - Immaterielle Anlagen	322'912.60	253'332.35	69'580.25 ↗
144 - Darlehen	50'000.00	50'000.00	0.00 →
145 - Beteiligungen, Grundkapitalien	21'376.50	21'376.50	0.00 →
146 - Investitionsbeiträge	22'543.15	23'187.25	-644.10 ↘
<b>Passiven</b>	<b>10'068'351.27</b>	<b>10'137'760.78</b>	<b>-69'409.51 →</b>
<b>20 - Fremdkapital</b>	<b>4'726'412.38</b>	<b>5'397'314.84</b>	<b>-670'902.46 ↘</b>
200 - Laufende Verbindlichkeiten	1'056'904.88	1'062'105.89	-5'201.01 →
201 - Kurzfristige Finanzverbindlichkeiten	--	--	--
204 - Passive Rechnungsabgrenzung	26'923.85	194'239.35	-167'315.50 ↘
205 - Kurzfristige Rückstellungen	36'914.34	35'780.29	1'134.05 ↗
206 - Langfristige Finanzverbindlichkeiten	3'000'000.00	3'000'000.00	0.00 →
208 - Langfristige Rückstellungen	483'400.00	992'980.00	-509'580.00 ↘
209 - Verbindlichkeiten gegenüber Spezialfinanzierungen und Fonds im Fremdkapital	122'269.31	112'209.31	10'060.00 ↗
<b>29 - Eigenkapital</b>	<b>5'341'938.89</b>	<b>4'740'445.94</b>	<b>601'492.95 ↗</b>
290 - Verpflichtungen(+), Vorschüsse(-) ggü. Spezialfinanzierungen	870'709.51	855'600.51	15'109.00 ↗
291 - Fonds im Eigenkapital	--	--	--
293 - Vorfinanzierungen	2'008'778.76	1'905'384.82	103'393.94 ↗
294 - Finanzpolitische Reserven	488'235.52	356'901.12	131'334.40 ↗
295 - Aufwertungsreserven	--	--	--
296 - Neubewertungsreserve Finanzvermögen	911'926.86	911'926.86	0.00 →
298 - Übriges Eigenkapital	--	--	--
299 - Bilanzüberschuss/-fehlbetrag	1'062'288.24	710'632.63	351'655.61 ↗
2990 - davon Jahresergebnis	351'655.61	--	351'655.61 ↗

#### 100 Flüssige Mittel

Die flüssigen Mittel wurden für Investitionsausgaben verwendet.

#### 101 Forderungen

Die Forderungen gingen insgesamt zurück. Somit konnte auch ein Teil der Wertberichtigungen für Ausstände aufgelöst werden.

#### 106 Angefangene Arbeiten

Hier handelt es sich um den Kostenvorschuss der Gemeinde an die Planungskosten Nachnutzung SBB-Trasse. Diese werden jährlich teilweise weiterverrechnet.

#### 107 Finanzanlagen

Die langfristige Forderung aus der Erschliessung der LG Hauptstrasse 35 wurde in Rechnung gestellt.

#### 108 Sachanlagen Finanzvermögen

Die Werte der Immobilien haben sich nicht verändert.

#### 140 / 142 / 146 Sachanlagen Verwaltungsvermögen, Immaterielle Anlagen, Investitionsbeiträge

Diese Positionen haben sich um die Nettoinvestitionen abzüglich der Wertberichtigungen verändert.

#### 144 Darlehen

Das 2021 gewährte Darlehen an die Wohnbaugenossenschaft «Wohnen am Bielersee» wurde noch nicht zurückbezahlt.

#### 201 Kurzfristige Finanzverbindlichkeiten

Aktuell bestehen keine kurzfristigen Finanzverbindlichkeiten mehr.

#### 205 Kurzfristige Rückstellungen

Während fünf Jahren wurden aus der SF Rechnungsausgleich der Wasserversorgung Rückerstattungen an die Abonnenten gezahlt, wie im Vertrag vorgesehen. Im Zusammenhang mit der Hafenanlage Wirtshauslände wurde ein Betrag von CHF 1'278.02 für die Erstellung eines Wasserzählerschachts in der Dorfstrasse entnommen. Der Restbetrag von CHF 21'162.89 steht für gemeindeeigenen Bedürfnisse Wasserversorgung zur Verfügung.

Für nicht bezogene Ferien und Überzeit der Gemeindeangestellten besteht eine Rückstellung. Diese wird jedes Jahr der aktuellen Situation angepasst.

#### 206 Langfristige Finanzverbindlichkeiten

Im Rechnungsjahr 2023 mussten keine neuen Darlehen aufgenommen werden.

#### 208 Langfristige Rückstellungen

Die langfristigen Rückstellungen sind für die Steuerteilungen mit anderen Gemeinden. Auf Grund einer Praxisänderung der Steuerverwaltung konnten CHF 509'580 der Rückstellungen aufgelöst werden. Dies ist der Hauptgrund für das gute Rechnungsergebnis.

#### 209 Verbindlichkeiten gegenüber Fonds im Fremdkapital

Es handelt sich hierbei um den Fonds «Ligerz für Ligerz». Im Jahr 2023 wurden CHF 500.00 für einen Beitrag an die Konzertreihe BE-WEGT der Kirchgemeinde Pilgerweg am Bielersee entnommen. Die Verzinsung betrug CHF 560.00 und die reglementarische Einlage CHF 10'000. Der Saldo per 31.12.2023 beträgt CHF 122'269.31.

#### 290 Spezialfinanzierungen SF im Eigenkapital (Rechnungsausgleich)

Die Gemeinde Ligerz führt die Spezialfinanzierungen Feuerwehr (nur einseitig), Abwasser und Abfall nach kantonalen Vorgaben. Zudem führt sie noch weitere Spezialfinanzierungen basierend auf Gemeindereglemente. Die Detailangaben zu den einzelnen Spezialfinanzierungen und deren Veränderung finden sich in Punkt 11.3 dieses Berichtes.

#### 293 Vorfinanzierungen

Ebenfalls basierend auf Gemeindereglemente führt die Gemeinde verschiedene Vorfinanzierungen. Bei allen Vorfinanzierungen wurden die ordentlichen Einlagen und Entnahmen gemäss Reglement getätigt. Die Detailangaben zu den einzelnen Vorfinanzierungen und deren Veränderung finden sich in Punkt 11.3 dieses Berichtes.

#### 294 Reserven

In die finanzpolitische Reserve wurden CHF 131'334.40. Dies entspricht dem Betrag gemäss der Berechnung zur Bildung von zusätzlichen Abschreibungen.

#### 296 Neubewertungsreserve Finanzvermögen

Das Finanzvermögen wurde bei der Einführung von HRM2 neu bewertet. Die Neubewertung erfolgte gemäss Anhang 1 GV. Der aus der Neubewertung des Finanzvermögens entstehende Neubewertungsgewinn, wurde in die Neubewertungsreserve eingelegt. Per 31.12.2021 wurden CHF 201'778.15 aus der Neubewertungsreserve in die Schwankungsreserve eingelegt, so wie es nach den HR2-Vorschriften vorgesehen war. Die Neubewertungsreserve wird nicht aufgelöst.

#### 299 Bilanzüberschuss/-fehlbetrag

Der Saldo von CHF 710'632.63 hat sich um den Ertragsüberschuss von CHF 351'655.61 auf CHF 1'062'288.24 erhöht.



## 4 Funktionen

### 4.1 Erfolgsrechnung

#### Erfolgsrechnung Zusammenzug Funktionen

	Rechnung 2023			Budget 2023			Rechnung 2022		
	Aufwand	Ertrag	Nettoergebnis	Aufwand	Ertrag	Nettoergebnis	Aufwand	Ertrag	Nettoergebnis
0 - Allgemeine Verwaltung	556'682.21	60'260.95	-496'421.26	535'980.00	53'710.00	-482'270.00	458'818.84	49'976.30	-408'842.54
1 - Öffentliche Ordnung und Sicherheit, Verteidigung	85'490.60	76'988.95	-8'501.65	70'930.00	59'260.00	-11'670.00	71'714.30	62'510.35	-9'203.95
2 - Bildung	763'716.65	143'774.25	-619'942.40	664'010.00	197'420.00	-466'590.00	754'762.00	174'590.25	-580'171.75
3 - Kultur, Sport und Freizeit, Kirche	140'676.60	111'633.20	-29'043.40	154'720.00	119'250.00	-35'470.00	168'969.87	106'187.35	-62'782.52
4 - Gesundheit	369.20	--	-369.20	350.00	--	-350.00	555.40	--	-555.40
5 - Soziale Sicherheit	430'975.05	13'324.61	-417'650.44	464'620.00	6'560.00	-458'060.00	441'002.24	6'462.24	-434'540.00
6 - Verkehr und Nachrichtenübermittlung	418'456.88	111'907.64	-306'549.24	414'750.00	89'380.00	-325'370.00	386'120.84	119'143.69	-266'977.15
7 - Umweltschutz und Raumordnung	361'252.97	287'699.34	-73'553.63	409'590.00	318'260.00	-91'330.00	351'473.16	279'735.22	-71'737.94
8 - Volkswirtschaft	134'619.90	122'506.15	-12'113.75	71'015.00	58'360.00	-12'655.00	83'318.70	71'313.40	-12'005.30
9 - Finanzen und Steuern	528'246.89	2'844'047.47	2'315'800.58	382'240.00	2'266'005.00	1'883'765.00	490'911.83	2'337'728.38	1'846'816.55

## 0 - Allgemeine Verwaltung

	Rechnung 2023			Budget 2023			Rechnung 2022		
	Aufwand	Ertrag	Nettoergebnis	Aufwand	Ertrag	Nettoergebnis	Aufwand	Ertrag	Nettoergebnis
011 - Legislative	8'406.30	--	-8'406.30	11'030.00	--	-11'030.00	9'506.10	--	-9'506.10
012 - Exekutive	71'640.19	--	-71'640.19	80'710.00	--	-80'710.00	73'815.85	--	-73'815.85
022 - Allgemeine Dienste	476'635.72	60'260.95	-416'374.77	444'240.00	53'710.00	-390'530.00	375'496.89	49'976.30	-325'520.59

### Kommentar Erfolgsrechnung

Exekutive; Die Sitzungsgelder wie auch externe Kurse blieben unter den Budgetannahmen.

Verwaltung; Die Weiterbildungskosten von Michael Barmettler und Lea Kaletsch wurden von der Gemeinde übernommen, was so nicht budgetiert war.

## 1 - Öffentliche Ordnung und Sicherheit, Verteidigung

	Rechnung 2023			Budget 2023			Rechnung 2022		
	Aufwand	Ertrag	Nettoergebnis	Aufwand	Ertrag	Nettoergebnis	Aufwand	Ertrag	Nettoergebnis
111 - Polizei	318.60	--	-318.60	325.00	--	-325.00	320.40	--	-320.40
140 - Allgemeines Rechtswesen	39'756.40	35'402.40	-4'354.00	21'770.00	15'100.00	-6'670.00	25'862.65	20'220.35	-5'642.30
150 - Feuerwehr	33'652.80	40'686.55	7'033.75	35'670.00	43'260.00	7'590.00	33'789.00	41'390.00	7'601.00
161 - Militärische Verteidigung	1'000.00	--	-1'000.00	2'000.00	--	-2'000.00	2'000.00	--	-2'000.00
162 - Zivile Verteidigung	10'762.80	900.00	-9'862.80	11'165.00	900.00	-10'265.00	9'742.25	900.00	-8'842.25

## Kommentar Erfolgsrechnung

Allgemeines Rechtswesen; Zwar fielen die Kosten für Amtsberichte und Baubewilligungen höher aus, aber diese Kosten werden jeweils weiterverrechnet.

Militärische Verteidigung; Im 2023 mussten nur Beiträge für eine Schiessscheibe geleistet werden, bisher waren es zwei.

## 2 - Bildung

	Rechnung 2023			Budget 2023			Rechnung 2022		
	Aufwand	Ertrag	Nettoergebnis	Aufwand	Ertrag	Nettoergebnis	Aufwand	Ertrag	Nettoergebnis
211 - Eingangsstufe	247'525.95	46'652.25	-200'873.70	183'870.00	61'450.00	-122'420.00	245'209.45	56'253.00	-188'956.45
212 - Primarstufe	198'503.60	44'332.00	-154'171.60	182'020.00	67'520.00	-114'500.00	187'571.20	42'196.75	-145'374.45
213 - Oberstufe	285'470.95	52'790.00	-232'680.95	264'720.00	68'450.00	-196'270.00	284'588.10	76'140.50	-208'447.60
214 - Musikschulen	32'216.15	--	-32'216.15	31'400.00	--	-31'400.00	35'393.25	--	-35'393.25
218 - Tagesbetreuung	--	--	--	2'000.00	--	-2'000.00	2'000.00	--	-2'000.00

## Kommentar Erfolgsrechnung

Basis- oder Eingangsstufe; Es wurden mehr Kinder eingeschult und die Lohnkosten stiegen massiv an. Gleichzeitig wurden die zu viel ausbezahlten Schülerbeiträge aus dem Vorjahr vom Kanton korrigiert.

Primarstufe; Auch hier hat der Kanton die zu viel bezahlten Schülerbeiträge aus dem Vorjahr korrigiert, respektive zurückgefordert.

Sekundarstufe; Wie in der Basis- und der Primarstufe wurden die Schülerbeiträge korrigiert.

Allgemein führten die Transportkosten von Ligerz - nach Twann zu Mehrkosten.

### 3 - Kultur, Sport und Freizeit, Kirche

	Rechnung 2023			Budget 2023			Rechnung 2022		
	Aufwand	Ertrag	Nettoergebnis	Aufwand	Ertrag	Nettoergebnis	Aufwand	Ertrag	Nettoergebnis
312 - Denkmalpflege und Heimatschutz	5'380.00	--	-5'380.00	7'380.00	2'000.00	-5'380.00	5'380.00	--	-5'380.00
321 - Bibliotheken	1'880.25	550.00	-1'330.25	2'100.00	550.00	-1'550.00	1'974.15	550.00	-1'424.15
322 - Konzert und Theater	2'313.55	--	-2'313.55	2'000.00	--	-2'000.00	500.00	--	-500.00
329 - Kultur	12'173.40	--	-12'173.40	13'890.00	--	-13'890.00	16'093.87	82.80	-16'011.07
332 - Massenmedien	3'245.10	1'392.00	-1'853.10	3'100.00	940.00	-2'160.00	3'075.50	1'146.00	-1'929.50
341 - Sport	96'466.30	96'466.30	--	102'400.00	102'400.00	--	89'627.50	89'627.50	--
342 - Freizeit	19'218.00	13'224.90	-5'993.10	23'850.00	13'360.00	-10'490.00	52'318.85	14'781.05	-37'537.80

#### Kommentar Erfolgsrechnung

Denkmalpflege; Es sind keine Gesuche für denkmalpflegerischen Unterhalt bei der Gemeinde eingegangen. Nur der reglementarische Betrag von CHF 5'000 wurde in die Vorfinanzierung eingelegt.

Freizeit; Bei den Bade- und Gästeplätzen mussten die Bojen kontrolliert werden.

### 4 - Gesundheit

	Rechnung 2023		Budget 2023		Rechnung 2022	
	Aufwand	Nettoergebnis	Aufwand	Nettoergebnis	Aufwand	Nettoergebnis
422 - Rettungsdienste	50.00	-50.00	50.00	-50.00	50.00	-50.00
433 - Schulgesundheitsdienst	319.20	-319.20	300.00	-300.00	505.40	-505.40

## 5 - Soziale Sicherheit

	Rechnung 2023			Budget 2023			Rechnung 2022		
	Aufwand	Ertrag	Nettoergebnis	Aufwand	Ertrag	Nettoergebnis	Aufwand	Ertrag	Nettoergebnis
531 - Alters- und Hinterlassenenversicherung AHV	9'060.00	690.00	-8'370.00	9'160.00	700.00	-8'460.00	7'000.00	722.00	-6'278.00
532 - Ergänzungsleistungen AHV / IV	120'874.00	--	-120'874.00	130'140.00	--	-130'140.00	123'826.00	--	-123'826.00
534 - Wohnen im Alter	--	320.00	320.00	--	220.00	220.00	--	120.00	120.00
535 - Leistungen an das Alter	550.00	--	-550.00	470.00	--	-470.00	2'370.00	--	-2'370.00
541 - Familienzulagen	2'148.00	--	-2'148.00	2'700.00	--	-2'700.00	2'557.00	--	-2'557.00
544 - Jugendschutz	200.00	--	-200.00	200.00	--	-200.00	200.00	--	-200.00
545 - Leistungen an Familien	15'054.70	12'314.61	-2'740.09	7'050.00	5'640.00	-1'410.00	7'025.30	5'620.24	-1'405.06
579 - Sozialhilfe	283'088.35	--	-283'088.35	314'900.00	--	-314'900.00	298'023.94	--	-298'023.94

### Kommentar Erfolgsrechnung

Ergänzungsleistungen; Die Lastenausgleichszahlungen an den Kanton blieben unter dem Budget, dies, weil der Kanton zu hoch budgetiert hat, aber auch, weil mit mehr Einwohnern gerechnet wurde.

Leistungen an Familien; Die Gutscheine für Kindertagesstätten werden vermehrt genutzt. Der Kanton zahlt dementsprechend mehr zurück. Die bei der Gemeinde verbleibenden Nettokosten betragen immer rund 20 %.

Sozialhilfe; Sowohl der Beitrag an die kantonale Sozialhilfe, wie auch der Kostenanteile des Sozialdienstes Nidau blieben unter den eingegebenen Budgetzahlen.

## 6 - Verkehr und Nachrichtenübermittlung

	Rechnung 2023			Budget 2023			Rechnung 2022		
	Aufwand	Ertrag	Nettoergebnis	Aufwand	Ertrag	Nettoergebnis	Aufwand	Ertrag	Nettoergebnis
615 - Gemeindestrassen	329'738.38	107'557.64	-222'180.74	325'750.00	85'900.00	-239'850.00	274'473.65	92'121.69	-182'351.96
619 - Strassen, Plätze für Fahrende	766.50	--	-766.50	--	--	--	--	--	--
622 - Regionalverkehr	--	--	--	--	--	--	-16.45	--	16.45
629 - Öffentlicher Verkehr	87'952.00	4'350.00	-83'602.00	89'000.00	3'480.00	-85'520.00	111'663.64	27'022.00	-84'641.64

### Kommentar Erfolgsrechnung

Gemeindestrassen; Die Personalkosten fielen höher aus, weil Überzeit ausbezahlt und nicht bezogene Ferien abgegrenzt wurden. Neu werden die Toiletten am Bahnhof an den Wochenenden durch den Werkhof gereinigt. Der Aufwand wird aber an die Funktion "Öffentliche Toiletten" weiterverrechnet. Für den Werkhofleiter wurde ein neuer Laptop angeschafft. Die Strassenschächte mussten auf Grund der häufigen und starken Gewitter geleert werden. Mit dem Parc Chasseral wurde eine Unterhaltsplanung für die Trockenmauern gestartet. Für die Nutzung des öffentlichen Grundes für Materiallager/Containerplätze von Baufirmen wurde Rechnung gestellt.

Parkplätze; Die Securitas kontrollierte die Parkplätze häufiger, was zur Folge hatte, dass mehr Parkkarten gekauft und die Parkuhren konsequenter gefüttert wurden.

Strassen, Plätze für Fahrende; Die Gemeinde zahlt neu einen Beitrag an den durch die Stadt Biel an die Fahrende zu Verfügung gestellten Platz.

## 7 - Umweltschutz und Raumordnung

	Rechnung 2023			Budget 2023			Rechnung 2022		
	Aufwand	Ertrag	Nettoergebnis	Aufwand	Ertrag	Nettoergebnis	Aufwand	Ertrag	Nettoergebnis
720 - Abwasserentsorgung	202'678.94	202'678.94	--	236'645.00	236'645.00	--	204'273.25	204'273.25	--
730 - Abfall	62'539.49	62'539.49	--	66'765.00	66'765.00	--	65'535.44	65'535.44	--
741 - Gewässerverbauungen	--	--	--	1'440.00	--	-1'440.00	7'420.30	--	-7'420.30
745 - Naturgefahren	--	--	--	1'800.00	--	-1'800.00	--	--	--

	Rechnung 2023			Budget 2023			Rechnung 2022		
	Aufwand	Ertrag	Nettoergebnis	Aufwand	Ertrag	Nettoergebnis	Aufwand	Ertrag	Nettoergebnis
750 - Arten- und Landschaftsschutz	16'132.23	--	-16'132.23	14'850.00	--	-14'850.00	9'947.44	--	-9'947.44
771 - Friedhof und Bestattung	28'363.66	22'480.91	-5'882.75	16'050.00	4'850.00	-11'200.00	17'506.98	9'926.53	-7'580.45
779 - Umweltschutz	12'363.40	--	-12'363.40	9'990.00	--	-9'990.00	10'468.15	--	-10'468.15
790 - Raumordnung	39'175.25	--	-39'175.25	62'050.00	10'000.00	-52'050.00	36'321.60	--	-36'321.60

### Kommentar Erfolgsrechnung

Abwasser: Der Betriebsbeitrag an den ARA-Verband am Twannbach blieb unter dem Budget, so wie auch der Unterhalt am Kanalisationsnetz. Auf der Einnahmenseite blieb der Ertrag aus Verbrauchsgebühren unter den Erwartungen.

Abfall; Für die Kunststoffsammlung mussten dieses Jahr keine Säcke gekauft werden, aber deren Abtransport kostete mehr. Die Kosten für die Grünsammlung blieben unter dem Budget.

Arten- und Landschaftsschutz; Der Unterhalt der Trockenstandorte kostete mehr als in den Vorjahren.

Friedhof und Bestattungen; Die Wasserkosten waren höher als budgetiert. Für Grabunterhalt Dritter und Gräber zu Lasten des Grabfonds wurde mehr bezahlt. Beides konnte aber entweder verrechnet oder dem Grabfonds entnommen werden. Die Gemeinde erhielt CHF 10'000 für den Unterhalt zweier Gräber während den nächsten zwanzig Jahren. Dieses Geld wird in den Grabfonds eingelegt. Nebst dieser Zahlung wurden dieses Jahr häufiger Bestattungen/Beisetzungen von Auswärtigen gewünscht, was ebenfalls zu Mehreinnahmen führte.

Öffentliche Toiletten; Die Kosten entsprechen mehrheitlich dem Budget. Die Kosten für die externe Toilettenreinigung am Bahnhof fielen nur noch für die ersten Monate des Jahres an. Danach wurden diese vom Werkhof gereinigt und mit einer internen Verrechnung hier belastet. Der Werkhof reinigt nicht nur die Toiletten am Bahnhof, sondern kontrolliert und reinigt, wenn nötig auch die anderen öffentlichen Toiletten auf dem Gemeindegebiet.

Raumordnung; Die Ortsplanung ist noch nicht beendet, weshalb auch noch keine Abschreibungen vorzunehmen waren. Dasselbe gilt für die Planung Nachnutzung SBB-Trasse.

## 8 - Volkswirtschaft

	Rechnung 2023			Budget 2023			Rechnung 2022		
	Aufwand	Ertrag	Nettoergebnis	Aufwand	Ertrag	Nettoergebnis	Aufwand	Ertrag	Nettoergebnis
812 - Strukturverbesserungen	13'572.40	--	-13'572.40	13'570.00	--	-13'570.00	13'572.35	--	-13'572.35
814 - Produktionsverbesserungen Pflanzen	6'910.50	11'369.15	4'458.65	7'405.00	11'420.00	4'015.00	6'782.85	11'349.90	4'567.05
840 - Tourismus	3'000.00	--	-3'000.00	3'100.00	--	-3'100.00	3'000.00	--	-3'000.00
871 - Elektrizität	111'137.00	111'137.00	--	46'940.00	46'940.00	--	59'963.50	59'963.50	--

### Kommentar Erfolgsrechnung

Produktionsverbesserung Pflanzen (Rebbau); Für Rebbergwasser und den Unterhalt des Rebbergwassernetz wurde dieses Jahr weniger ausgegeben.

Stromnetz; Die Stromzähler werden nur noch ersetzt, wenn sie defekt sind. Bis 2027 müssen in Ligerz die aktuellen Stromzähler durch sogenannte Smartmeter ersetzt werden. Damit die Pumpstation Brunnmüli ans Netz angeschlossen werden konnte, musste die Gemeinde die Leitung von der Brunnmüli zum Trafo Chlyne Twann auswechseln und den Trafo verstärken. Für den Anschluss zahlte der Gemeindeverband Wasserversorgung TLN eine Anschlussgebühr.

## 9 - Finanzen und Steuern

	Rechnung 2023			Budget 2023			Rechnung 2022		
	Aufwand	Ertrag	Nettoergebnis	Aufwand	Ertrag	Nettoergebnis	Aufwand	Ertrag	Nettoergebnis
910 - Steuern	-3'164.00	2'601'107.20	2'604'271.20	11'200.00	2'060'630.00	2'049'430.00	9'601.45	2'071'061.60	2'061'460.15
930 - Finanz- und Lastenausgleich	211'519.00	5'474.00	-206'045.00	219'800.00	1'850.00	-217'950.00	230'098.00	5'476.00	-224'622.00
950 - Ertragsanteile, übrige	--	31'950.35	31'950.35	--	800.00	800.00	--	927.40	927.40
961 - Zinsen	35'685.90	34'603.10	-1'082.80	48'250.00	26'970.00	-21'280.00	23'642.66	26'448.55	2'805.89
963 - Liegenschaften des Finanzvermögens	142'871.54	140'779.10	-2'092.44	102'990.00	136'655.00	33'665.00	115'839.14	187'905.57	72'066.43
969 - Finanzvermögen	0.05	20'000.00	19'999.95	--	20'000.00	20'000.00	0.65	20'000.00	19'999.35
971 - Rückverteilungen aus CO2-Abgabe	--	293.05	293.05	--	230.00	230.00	--	371.90	371.90



	Rechnung 2023			Budget 2023			Rechnung 2022		
	Aufwand	Ertrag	Nettoergebnis	Aufwand	Ertrag	Nettoergebnis	Aufwand	Ertrag	Nettoergebnis
990 - Nicht aufgeteilte Posten	131'334.40	--	-131'334.40	--	--	--	101'729.93	--	-101'729.93
995 - Neutrale Aufwendungen und Erträge	10'000.00	9'840.67	-159.33	--	2'380.00	2'380.00	10'000.00	25'537.36	15'537.36
999 - Abschluss	--	--	--	--	16'490.00	16'490.00	--	--	--

### Kommentar Erfolgsrechnung

Steuern; Weil die Steuerverwaltung ihre langjährige Praxis für Steuerteilungen unter den Gemeinden änderte, konnte die Gemeinde Rückstellungen für diese Teilung auflösen. Es sind nur noch Teilungen für die Jahre 2020 - 2023 offen. Dies führte zu einem Mehrertrag von CHF 508'710 der eigentlich gar keiner war. Hingegen blieben sie Steuereinnahmen von natürlichen Personen unter den Budgetannahmen und nur wenig höher als im Vorjahr. Die Gewinnsteuer für juristische Personen hingegen war um CHF 22'175 höher als budgetiert. Sowohl der Eingang für abgeschriebene Steuern wie auch Grundsteuern waren ebenfalls höher. Der Anteil an Steuern für Sonderveranlagungen steigt jedes Jahr, das hat aber Folgen für die Zukunft.

Finanzausgleich; Insgesamt zahlte die Gemeinde weniger für den Disparitätenabbau und die neue Aufgabenteilung, erhielt aber im Gegenzug mehr an soziodemografischen und geografisch-topografischen Zuschüssen.

Übrige Ertragsanteile; Der Mehrertrag resultiert aus Erbschafts- und Schenkungssteuern.

Vermögens- und Schuldenverwaltung; Weil sich einige Investitionsprojekte verzögert haben, mussten letztes Jahr keine Fremdmittel aufgenommen und somit auch weniger Zinsen bezahlt werden. Die internen Verzinsungen der Spezialfinanzierungen fielen höher aus, weil diese zum Teil besser abschlossen und/oder weniger investierten. Die Verzugszinsen für Steuerausstände fielen doppelt so hoch aus wie budgetiert, aber im gleichen Rahmen wie im Vorjahr.

Liegenschaften Finanzvermögen; Statt mit einem Ertragsüberschuss von CHF 33'665 schloss diese Funktion mit einem Aufwandüberschuss von CHF 2'092.44 ab. Der Mehraufwand ist dem gemeindeeigenen Anteil der Autoeinstellhalle geschuldet. Untersuchungen haben ergeben, dass der Boden der Einstellhalle durch Korrosion beschädigt ist. Eine Sanierung ist aufwändig und teuer. Die Miteigentümergeinschaft hat deshalb beschlossen, für die nächsten drei Jahre wieder Einlagen in den Werterhaltungsfonds einzuzahlen. Dies und die Mehrkosten für die Untersuchungen des Zustandes kosteten CHF 43'275 mehr als budgetiert. Die Einlage in die Vorfinanzierung Liegenschaften Finanzvermögen fiel ebenfalls höher aus, da der GVB-Wert der Liegenschaften indexiert ist und auf diesem Wert 1 % in die Vorfinanzierung eingelegt wird.

Nicht aufgeteilte Posten; Weil im Budget mit einem Aufwandüberschuss gerechnet wurde, wurde auch keine Einlage in die finanzpolitische Reserve budgetiert. Diese betrug CHF 131'334.40.

Neutrale Aufwendungen und Erträge; Das gleiche gilt für die Einlage in den Fonds "Ligerz für Ligerz". Dieser muss gemäss Reglement nur bei einem Ertragsüberschuss eingelegt werden. Zudem fiel der Gewinnübertrag der Spezialfinanzierung Stromnetz höher aus.

## 4.2 Investitionsrechnung

### Investitionsrechnung Funktionale Gliederung

	Rechnung 2023			Budget 2023			Rechnung 2022		
	Ausgaben	Einnahmen	Nettoinvestitionen	Ausgaben	Einnahmen	Nettoinvestitionen	Ausgaben	Einnahmen	Nettoinvestitionen
0 - Allgemeine Verwaltung	--	--	--	--	--	--	--	--	--
1 - Öffentliche Ordnung und Sicherheit, Verteidigung	--	--	--	--	--	--	--	--	--
2 - Bildung	--	--	--	--	--	--	--	--	--
3 - Kultur, Sport und Freizeit, Kirche	--	--	--	--	--	--	--	--	--
4 - Gesundheit	--	--	--	--	--	--	--	--	--
5 - Soziale Sicherheit	--	--	--	--	--	--	--	--	--
6 - Verkehr und Nachrichtenübermittlung	101'747.30	--	-101'747.30	224'000.00	3'000.00--	-224'000.00	362'009.35	--	-362'009.35
7 - Umweltschutz und Raumordnung	343'382.70	9'000.00	-334'382.70	402'000.00	--	-402'000.00	144'290.35	--	-144'290.35
8 - Volkswirtschaft	304'799.73	59'076.00	-245'723.73	103'000.00	--	-103'000.00	--	6'008.35	6'008.35
9 - Finanzen und Steuern	68'076.00	749'929.73	681'853.73	--	--	3'000.00	6'008.35	506'299.70	500'291.35
<b>GH - TOTAL</b>	<b>818'005.73</b>	<b>818'005.73</b>	<b>0.00</b>	<b>729'000.00</b>	<b>3'000.00 --</b>	<b>-726'000.00</b>	<b>512'308.05</b>	<b>512'308.05</b>	<b>0.00</b>

Im Rechnungsjahr 2023 wurden Nettoinvestitionen für CHF 681'853.73 ausgeführt. Budgetiert waren CHF 726'000, die Nettoinvestitionen sind somit um CHF 44'146.27 tiefer.

Die Nettoinvestitionen verteilen sich wie folgt auf Steuerhaushalt und Spezialfinanzierungen:

### Nettoinvestitionen

	Rechnung 2023	Budget 2023	Rechnung 2022
<b>Gesamthaushalt</b>	<b>-681'853.73</b>	<b>-726'000.00</b>	<b>-500'291.35</b>
- Abwasserbeseitigung	-256'204.10	-186'000.00	-71'598.00
- Stromnetz	-245'723.73	-103'000.00	6'008.35
- Steuerfinanzierter Haushalt	-179'925.90	-437'000.00	-434'701.70

### Abwasserbeseitigung

Die Sanierung der Obergasse konnte bis auf den Feinbelag fertiggestellt werden. Nachdem in den Vorjahren die Kosten über die Funktion "Gemeindestrassen" gebucht wurden, konnte diese nun anteilmässig gemäss der Berechnung des Ingenieurbüros auf die Spezialfinanzierungen Abwasser und Stromnetz umgebucht werden. Für die Abwasserentsorgung beträgt der Anteil ohne Mehrwertsteuer CHF 257'953.70. Zudem wurden Ausgaben für die Planung der Abwasserleitung Schernelz-Bipschal getätigt wie auch für die Planung Sanierung Werkleitungen Dorfgasse 2. Etappe.

### Stromnetz

Der Investitionsanteil an der Sanierung Obergasse betrug CHF 113'150.60. Für die Planung Sanierung Werkleitungen Dorfgasse 2. Etappe wurden CHF 8'215.10 ausgegeben. Ein kleiner Teil der Ausführung dieses Projektes wurde direkt in der Funktion Stromnetz verbucht (der Rest wie bei der Obergasse in der Funktion Gemeindestrasse). Im Zusammenhang mit dem Anschluss der Pumpstation Brunnmüli musste auch die Trafostation Chlyne Twann ausgebaut werden. Diese Kosten schlugen mit CHF 150'467.53 zu Buche. Daran beteiligte sich der Gemeindeverband Wasserversorgung TLN mit CHF 59'076.00. Gleichzeitig wurde die Trafostation aber auch saniert und den neuen gesetzlichen Bestimmungen angepasst.

### Steuerfinanzierter Haushalt

Wie bereits erwähnt konnten die Kostenanteile der Spezialfinanzierungen weiterverrechnet werden. Das hat zur Folge, dass im Jahr 2023 im Projekt "Obergasse" ein Minusbetrag von CHF 231'628.60 resultiert. Für das Projekt "Sanierung Werkleitungen und Pflasterung Dorfgasse 2. Etappe" hat die Funktion Gemeindestrasse Vorauszahlungen von CHF 333'375.90 übernommen. Diese werden nach Abschluss des Projektes ebenfalls anteilmässig auf das Abwasser und das Stromnetz umgebucht. Für das Projekt "Sanierung Bachdurchlass Terrotgraben" wurden CHF 8'598.35 ausgegeben. Hier warten wir immer noch auf die Baubewilligung. Im Bereich Ortsplanung wurden insgesamt CHF 19'742.65 ausgegeben und für die Planung Nachnutzung SBB-Trasse CHF 49'837.60

## Nettoinvestitionen

	Rechnung 2023	Budget 2023	Rechnung 2022
<b>6 - Verkehr und Nachrichtenübermittlung</b>	<b>-101'747.30</b>	<b>-221'000.00</b>	<b>-362'009.35</b>
6150.5010.00 - Sanierung Stützmauern Strasse	--	-6'000.00	-16'639.20
6150.5010.05 - Sanierung Obergasse	231'628.60	--	-345'370.15
6150.5010.06 - Entwässerung Neuweg	--	-90'000.00	--
6150.5010.07 - Sanierung Dorfgasse 2. Etappe	-333'375.90	-125'000.00	--
<b>7 - Umweltschutz und Raumordnung</b>	<b>-334'382.70</b>	<b>-402'000.00</b>	<b>-144'290.35</b>
7201.5032.04 - Sanierung Werkleitung Obergasse	-257'953.70	--	--
7201.5032.07 - Neue Abwasserleitung Schernelz - Bipschal	-310.50	-17'000.00	--
7201.5032.08 - Sanierung Werkleitung Dorfgasse 2. Etappe	-6'001.80	-169'000.00	-31'285.25
7201.5032.09 - Sanierung SW-Leitung Bipschal-Brunnmüli	--	--	-40'312.75
7201.5032.10 - Ausführung Sanierung Werkleitung Dorfgasse 2. Etappe	-938.10	--	--
7201.6340.00 - Beiträge an Werkleitungen Dorfgasse	9'000.00	--	--
7410.5020.00 - Sanierung Strassendurchlass Terrotbach	-8'598.35	-72'000.00	-6'436.00
7900.5290.01 - Ortsplanungsrevision	1'106.80	-5'000.00	-12'040.30
7900.5290.03 - Überarbeitung Nutzungsplanung SFG	-16'638.50	-60'000.00	-7'610.65
7900.5290.04 - Revision Inventar und Schutzzonenplan Rebmauern	-4'210.95	-31'000.00	-21'471.15
7900.5290.30 - Nachnutzung SBB Trasse; Pos 1-4 Rahmenkredit Planungsmassnahmen ohne Projekte	49'396.75	-13'000.00	-4'901.85
7900.5290.31 - Nachnutzung SBB Trasse; Pos 5 Rahmenkredit Planungsmassnahmen ohne Projekte	-47'879.85	-30'000.00	-19'230.15
7900.5290.32 - Nachnutzung SBB Trasse; nur Ligerz Rahmenkredit Planungsmassnahmen ohne Projekte	-51'354.50	-5'000.00	-1'002.25
<b>8 - Volkswirtschaft</b>	<b>-245'723.73</b>	<b>-103'000.00</b>	<b>6'008.35</b>
8711.5034.03 - Sanierung Werkleitung Dorfgasse, nur Tiefbau	--	-49'000.00	--
8711.5034.05 - Sanierung Werkleitung und VK Dorfgasse 2. Etappe	-8'215.10	-54'000.00	--
8711.5034.06 - Sanierung Obergasse	-113'150.60	--	--
8711.5034.08 - Ausführung Sanierung Werkleitung und VK Dorfgasse 2. Etappe	-32'966.50	--	--
8711.5034.09 - Ersatz und Ausbau Trafostation Chlyne Twann	-150'467.53	--	--
8711.6310.00 - Subventionen Sanierung Dorfgasse	--	--	6'008.35
8711.6320.00 - Beitrag TLN an Netzverstärkungen	59'076.00	--	--

## 5 Sachgruppen

### 5.1 Erfolgsrechnung

		Rechnung 2023	Budget 2023	Rechnung 2022
<b>3</b>	<b>Aufwand</b>	<b>3'405'377.61</b>	<b>3'150'795.00</b>	<b>3'196'202.37</b>
<b>30</b>	<b>Personalaufwand</b>	<b>609'348.30</b>	<b>587'580.00</b>	<b>557'510.70</b>
300	Behörden, Kommissionen und Richter	66'499.00	73'015.00	69'915.00
301	Löhne des Verwaltungs- und Betriebspersonals	425'577.95	413'075.00	393'878.25
305	Arbeitgeberbeiträge	84'809.30	87'770.00	82'774.45
309	Übriger Personalaufwand	31'962.05	13'720.00	10'943.00
<b>31</b>	<b>Sach- und übriger Betriebsaufwand</b>	<b>529'966.22</b>	<b>487'225.00</b>	<b>437'140.97</b>
310	Material und Warenaufwand	25'209.44	34'810.00	27'920.99
311	Nicht aktivierbare Anlagen	16'311.03	21'400.00	23'280.37
312	Ver- und Entsorgung Liegenschaften VV	20'995.60	22'885.00	20'763.55
313	Dienstleistungen und Honorare	222'423.25	202'250.00	186'759.26
314	Baulicher und betrieblicher Unterhalt	114'498.30	69'920.00	72'831.90
315	Unterhalt Mobilien und immaterielle Anlagen	62'936.80	54'265.00	32'446.15
316	Mieten, Leasing, Pachten, Benützungsgebühren	24'098.75	22'545.00	22'974.15
317	Spesenentschädigung	3'588.50	4'200.00	3'654.30
318	Wertberichtigungen auf Forderungen	-2'276.95	11'400.00	9'780.75
319	Verschiedener Betriebsaufwand	42'181.50	43'550.00	36'729.55
<b>33</b>	<b>Abschreibungen Verwaltungsvermögen</b>	<b>105'244.78</b>	<b>136'355.00</b>	<b>93'253.05</b>
330	Sachanlagen VV	105'244.78	114'630.00	93'253.05
<b>34</b>	<b>Finanzaufwand</b>	<b>117'834.84</b>	<b>97'740.00</b>	<b>72'314.70</b>
340	Zinsaufwand	35'761.65	48'750.00	17'818.66
343	Liegenschaftenaufwand Finanzvermögen	80'091.24	46'990.00	47'784.74
<b>35</b>	<b>Einlagen in Fonds und Spezialfinanzierungen</b>	<b>49'507.80</b>	<b>38'990.00</b>	<b>50'811.79</b>
350	Einlagen in Fonds und Spezialfinanzierungen im Fremdkapital	10'000.00	--	10'000.00

		Rechnung 2023	Budget 2023	Rechnung 2022
351	Einlagen in Fonds und Spezialfinanzierungen im Eigenkapital	39'507.80	38'990.00	40'811.79
<b>36</b>	<b>Transferaufwand</b>	<b>1'751'211.47</b>	<b>1'710'995.00</b>	<b>1'796'645.23</b>
361	Entschädigungen an öffentliche Gemeinwesen	1'080'276.92	1'003'120.00	1'100'142.65
362	Finanz- und Lastenausgleich	211'519.00	219'800.00	230'098.00
363	Beiträge an öffentliche Gemeinwesen und Dritte	458'771.45	487'435.00	465'760.48
366	Abschreibungen Investitionsbeiträge	644.10	640.00	644.10
<b>38</b>	<b>Ausserordentlicher Aufwand</b>	<b>211'465.40</b>	<b>66'380.00</b>	<b>173'110.93</b>
389	Einlagen in das Eigenkapital	211'465.40	66'380.00	173'110.93
<b>39</b>	<b>Interne Verrechnungen</b>	<b>30'798.80</b>	<b>25'530.00</b>	<b>15'415.00</b>
391	Dienstleistungen	14'333.80	9'060.00	7'000.00
394	kalk. Zinsen und Finanzaufwand	16'465.00	16'470.00	8'415.00

		Rechnung 2023	Budget 2023	Rechnung 2022
<b>4</b>	<b>Ertrag</b>	<b>3'786'221.62</b>	<b>3'123'075.00</b>	<b>3'183'045.23</b>
<b>40</b>	<b>Fiskalertrag</b>	<b>2'631'380.70</b>	<b>2'060'630.00</b>	<b>2'071'061.60</b>
400	Direkte Steuern natürliche Personen	2'176'051.70	1'731'900.00	1'695'686.05
401	Direkte Steuern juristische Personen	23'511.80	2'200.00	23'332.05
402	übrige Direkte Steuern	429'237.20	324'250.00	349'703.50
403	Besitz und Aufwandsteuern	2'580.00	2'280.00	2'340.00
<b>42</b>	<b>Entgelte</b>	<b>523'406.13</b>	<b>407'370.00</b>	<b>475'044.95</b>
420	Ersatzabgaben	32'626.55	32'000.00	30'315.40
421	Gebühren von Amtshandlungen	35'692.40	15'400.00	20'220.35
424	Benützungsgebühren und Dienstleistungen	425'877.17	340'420.00	372'866.57
425	Erlös aus Verkäufen	4'570.00	3'680.00	27'325.30

		Rechnung 2023	Budget 2023	Rechnung 2022
426	Rückerstattungen	17'708.16	12'670.00	18'406.03
427	Bussen	6'931.85	3'200.00	5'911.30
<b>44</b>	<b>Finanzertrag</b>	<b>321'673.90</b>	<b>317'620.00</b>	<b>323'676.82</b>
440	Zinsertrag	20'618.10	11'400.00	19'793.55
443	Liegenschaftenertrag FV	136'536.55	136'655.00	176'289.57
446	Finanzertrag von öffentlichen Unternehmungen	43'162.00	43'065.00	36'834.00
447	Liegenschaftenertrag VV	120'419.15	125'560.00	89'821.60
448	Erträge von gemieteten Liegenschaften	938.10	940.00	938.10
<b>45</b>	<b>Entnahmen aus Fonds und Spezialfinanzierungen</b>	<b>6'824.10</b>	<b>20'020.00</b>	<b>9'179.45</b>
451	Entnahmen aus Fonds und Spezialfinanzierungen im Eigenkapital	6'824.10	20'020.00	9'179.45
<b>46</b>	<b>Transferertrag</b>	<b>248'637.83</b>	<b>283'470.00</b>	<b>281'594.45</b>
460	Ertragsanteile	1'676.85	800.00	927.40
461	Entschädigungen von öffentlichen Gemeinwesen	225'354.17	271'450.00	265'808.86
462	Finanz- und Lastenausgleich	5'474.00	1'850.00	5'476.00
463	Beträge von öffentlichen Gemeinwesen und Dritten	15'839.76	9'140.00	9'010.29
469	Verschiedener Transferertrag	293.05	230.00	371.90
<b>48</b>	<b>Ausserordentlicher Ertrag</b>	<b>8'905.96</b>	<b>14'050.00</b>	<b>13'651.53</b>
489	Entnahmen aus dem Eigenkapital	8'905.96	14'050.00	13'651.53
<b>49</b>	<b>Interne Verrechnungen</b>	<b>30'798.80</b>	<b>25'530.00</b>	<b>15'415.00</b>
491	Dienstleistungen	14'333.80	9'060.00	7'000.00
494	kalk. Zinsen und Finanzaufwand	16'465.00	16'470.00	8'415.00
<b>9</b>	<b>Abschluss / Bilanzübernahme</b>	<b>14'594.20</b>	<b>-5'615.00</b>	<b>-6'578.57</b>
<b>90</b>	<b>Abschluss Erfolgsrechnung</b>	<b>14'594.20</b>	<b>-5'615.00</b>	<b>-6'578.57</b>
901	Spezialfinanzierungen und Fonds	14'594.20	-5'615.00	-6'578.57

## 40 Fiskalertrag

Die Einkommens- und Vermögenssteuern der natürlichen Personen setzen sich wie folgt zusammen:

	Rechnung 2023	Budget 2023	Rechnung 2022
<b>Einkommenssteuern natürliche Personen</b>	<b>1'928'297.70</b>	<b>1'369'700.00</b>	<b>1'357'642.35</b>
4000.00 - Einkommenssteuern	1'571'431.95	1'691'200.00	1'551'728.85
4000.20 - Nach- und Strafsteuern NP Einkommen	3'835.35	--	421.65
4000.40 - Aktive Steuerauscheidung Einkommen NP	31'425.65	25'000.00	25'940.20
4000.50 - Passive Steuerauscheidung NP Einkommen	-180'328.65	-196'000.00	-181'770.30
4000.60 - Pauschale Steueranrechnung NP	-6'776.60	-500.00	-3'458.05
4000.70 - Rückstellung Steuerteilungen NP	508'710.00	-150'000.00	-35'220.00
<b>Vermögenssteuern natürliche Personen</b>	<b>236'039.60</b>	<b>344'100.00</b>	<b>318'674.80</b>
4001.00 - Vermögenssteuern	271'980.90	369'800.00	360'398.10
4001.40 - Aktive Steuerauscheidung NP Vermögen	21'360.75	11'000.00	18'593.35
4001.50 - Passive Steuerauscheidung NP Vermögen	-57'302.05	-36'700.00	-60'316.65
<b>Quellensteuer natürliche Personen</b>	<b>11'714.40</b>	<b>18'100.00</b>	<b>19'368.90</b>
4002.00 - Quellensteuern	11'650.40	18'000.00	19'306.95
4002.10 - Quellensteuern BGSA	64.00	100.00	61.95
<b>Direkte Steuern natürliche Personen</b>	<b>2'176'051.70</b>	<b>1'731'900.00</b>	<b>1'695'686.05</b>

Die Gewinn- und Kapitalsteuern der juristischen Personen setzen sich wie folgt zusammen:

	Rechnung 2023	Budget 2023	Rechnung 2022
<b>Gewinnsteuern juristische Personen</b>	<b>23'307.55</b>	<b>2'100.00</b>	<b>22'919.85</b>
4010.00 - Gewinnsteuern	33'275.20	11'100.00	15'953.35



	Rechnung 2023	Budget 2023	Rechnung 2022
4010.40 - Aktive Steuerauscheidung JP Gewinnsteuer	1'112.00	10'000.00	17'265.40
4010.50 - Passive Steuerauscheidung JP Gewinnsteuer	-11'949.65	-11'000.00	-9'338.90
4010.70 - Rückstellung Steuerteilungen JP	870.00	-8'000.00	-960.00
<b>Kapitalsteuern juristische Personen</b>	<b>204.25</b>	<b>100.00</b>	<b>412.20</b>
4011.00 - Kapitalsteuern	216.15	200.00	417.35
4011.40 - Aktive Steuerauscheidung JP Kapitalsteuer	18.60	100.00	9.05
4011.50 - Passive Steuerauscheidung JP Kapitalsteuer	-30.50	-200.00	-14.20
<b>Direkte Steuern juristische Personen</b>	<b>23'511.80</b>	<b>2'200.00</b>	<b>23'332.05</b>

## 5.2 Investitionsrechnung

	Rechnung 2023	Budget 2023	Rechnung 2022
<b>Investitionsausgaben</b>	<b>818'005.73</b>	<b>729'000.00</b>	<b>512'308.05</b>
50 Sachanlagen	680'349.48	585'000.00	440'043.35
52 Immaterielle Anlagen	69'580.25	144'000.00	66'256.35
59 Übertrag an Bilanz	68'076.00		6'008.35
<b>Investitionseinnahmen</b>	<b>818'005.73</b>	<b>--</b>	<b>512'308.05</b>
63 Investitionsbeiträge für eigene Rechnung	68'076.00	--	6'008.35
69 Übertrag an Bilanz	749'929.73	3'000.00	506'299.70
<b>Saldo Nettoinvestitionen</b>	<b>681'853.73</b>	<b>726'000.00</b>	<b>500'291.35</b>

## 6 Geldflussrechnung

Geldflussrechnung		
Gesamthaushalt		
Ligerz		
Bezeichnung	CHF 2023	CHF 2022
<b>Geldfluss aus betrieblicher Tätigkeit</b>		
Ertragsüberschuss / (-) Aufwandüberschuss	366'249.81	-6'578.57
Abschreibungen Verwaltungsvermögen	105'244.78	93'253.05
Abschreibungen Investitionsbeiträge	644.10	644.10
Einlagen in das Eigenkapital	211'465.40	173'110.93
(-) Entnahmen aus dem Eigenkapital	-8'905.96	-13'651.53
Verluste aus Verkauf Finanzanlagen FV und Übertragung Finanzanlagen FV ins VV / (-) Gewinne aus Verkauf Finanzanlagen FV	0.00	0.00
Verluste aus Verkauf Sachanlagen FV und Übertragung Sachanlagen FV ins VV / (-) Gewinne aus Verkauf Sachanlagen FV	0.00	0.00
Wertberichtigungen Anlagen FV / (-) Wertberichtigungen Anlagen FV	0.00	0.00
Wertberichtigungen Darlehen/Beteiligungen VV	0.00	0.00
(-) Aufwertung VV	0.00	0.00
Abnahme/(-) Zunahme Forderungen	319'028.62	-350'508.62
Abnahme/(-) Zunahme Vorräte	54'471.70	9'609.15
(-) Zunahme/Abnahme aktive Rechnungsabgrenzungen	-14'904.15	18'475.80
(-) Abnahme/Zunahme Laufende Verbindlichkeiten	-157'639.06	123'972.76
Zunahme/(-) Abnahme kurzfr. Rückstellungen	1'134.05	-3'647.05
(-) Abnahme/Zunahme passive Rechnungsabgrenzungen	-167'315.50	170'109.00
(-) Abnahme/Zunahme langfr. Rückstellungen	-509'580.00	36'180.00
Zunahme/(-) Abnahme Spezialfinanzierungen im EK und Vorfinanzierungen	32'683.70	31'632.34
<b>Geldfluss aus betrieblicher Tätigkeit</b>	<b>232'577.49</b>	<b>282'601.36</b>

Bezeichnung	CHF 2023	CHF 2022
<b>Geldfluss aus Investitionstätigkeit</b>		
Zahlungen für Nettoinv. Sachanlagen + Immat. Anlagen+ Investitionsbeiträge VV	-442'554.68	-636'965.17
(-) Auszahlungen für Darlehen/Beteiligungen VV	0.00	0.00
Einzahlung für Darlehen/Beteiligungen VV	0.00	0.00
(-) Kauf Sachanlagen FV	0.00	0.00
Verkauf Sachanlagen FV	0.00	0.00
(-) Investitionen Sachanlagen FV	0.00	0.00
(-) Kauf kurzfristige Finanzanlagen FV	0.00	0.00
Verkauf kurzfristige Finanzanlagen FV	0.00	0.00
(-) Kauf langfristige Finanzanlagen FV	0.00	0.00
Verkauf langfristige Finanzanlagen FV	0.00	0.00
<b>Geldfluss aus Investitionstätigkeit</b>	<b>-442'554.68</b>	<b>-636'965.17</b>
<b>Geldfluss aus Finanzierungstätigkeit</b>		
Zunahme/ (-) Abnahme Kontokorrente mit Dritten	0.00	0.00
Aufnahme kurzfristige Finanzverbindlichkeiten	0.00	2'100'000.00
(-) Rückzahlung kurzfristige Finanzverbindlichkeiten	0.00	-2'400'000.00
Aufnahme langfristige Finanzverbindlichkeiten	0.00	1'000'000.00
(-) Rückzahlung langfristige Finanzverbindlichkeiten	0.00	0.00
Zunahme/(-) Abnahme Stiftungen, Legate, Zuwendungen im FK sowie Fonds im FK	10'060.00	9'760.00
<b>Geldfluss aus Finanzierungstätigkeit</b>	<b>10'060.00</b>	<b>709'760.00</b>
<b>Total Geldfluss</b>	<b>-199'917.19</b>	<b>355'396.19</b>
Bestand Flüssige Mittel und kurzfristige Geldanlagen 1.1.	817'742.11	462'345.92
<b>Bestand Flüssige Mittel und kurzfristige Geldanlagen 31.12.</b>	<b>617'824.92</b>	<b>817'742.11</b>

## 7 Finanzkennzahlen

### 7.1 Gesamthaushalt

Kennzahl	Rechnung 2023 Wert	5 Jahre Wert	Kommentar / Interpretation
Nettoverschuldungsquotient (Nettoschulden in Prozent der direkten Steuern und des Finanzausgleichs)	-90.89	-129.10 %	Der Nettoverschuldungsquotient gibt an, welcher Anteil der direkten Steuern der natürlichen und juristischen Personen und den Nettoszah- lungen aus dem Finanzausgleich nötig wären, um die Netto- schulden zu decken. Ein negativer Wert sagt aus, dass die Ge- meinde über Nettovermögen verfügt. Richtwert: bis zu 100 % = geringe oder mittlere Verschuldung
Selbstfinanzierungsgrad (Selbstfinanzierung in Prozent der Nettoinvestitionen)	105.21%	87.07 %	Der Selbstfinanzierungsgrad gibt an, inwieweit die Investitionen durch selbsterwirtschaftete Mittel finanziert werden können. Ein Selbstfinanzierungsgrad unter 100% führt zu einer Neuverschul- dung. Richtwert: über 100 % ideal, zwischen 50 % und 100 % vertretbar und unter 50 % ungenügend.
Zinsbelastungsanteil (Nettozinsaufwand in Prozent des laufenden Ertrages)	0.41 %	0.05 %	Der Zinsbelastungsanteil sagt aus, wie stark der laufende Ertrag durch den Nettozinsaufwand belastet ist. Die Belastung wird zu- sätzlich beeinflusst durch das Zinsniveau. Richtwert: 0 – 4 % gut, über 9 % kritisch.
Bruttoverschuldungsanteil (Bruttoschulden in Prozent des laufenden Ertrages)	108.71 %	104.74 %	Der Bruttoverschuldungsanteil gibt Antwort auf die Frage, zu wel- chem Anteil der laufende Ertrag beansprucht würde, wenn die Brut- toschulden auf einmal abbezahlt werden müssten. Richtwert: unter 50 % sehr gut, zwischen 50% und 100 % gut, zwi- schen 100 % und 150 % mittelmässig und über 200 % kritisch.
Investitionsanteil (Bruttoinvestitionen in Prozent der Gesamtausgaben)	19.90 %	14.23 %	Diese Kennzahl zeigt die Aktivität im Bereich der Investitionen. Je höher der Investitionsanteil, umso bedeutender ist Investitionstätig- keit gemessen an den Gesamtausgaben und umgekehrt. Richtwert: unter 10 % schwache Investitionstätigkeit und über 30 % starke Investitionstätigkeit.

Kennzahl	Rechnung 2023 Wert	5 Jahre Wert	Kommentar / Interpretation
Kapitaldienstanteil (Kapitaldienst in Prozent des laufenden Ertrages)	3.24 %	2.79 %	Der Kapitaldienstanteil informiert darüber, wie stark der laufende Ertrag durch Nettozinsen und Abschreibungen als Folge der Investitionstätigkeit, belastet ist. Ein steigender Anteil weist auf einen enger werdenden finanziellen Spielraum hin. Richtwert: 5 % geringe Belastung, über 15% hohe Belastung
Nettoschuld in Franken pro Einwohner (Nettoschuld geteilt durch Wohnbevölkerung)	CHF -3'620	CHF -2'617	Die Nettoschuld pro Einwohner wird als Grösse für die Beurteilung der Verschuldung verwendet. Ein negativer Wert entspricht einem Nettovermögen pro Einwohner. Eine Nettoschuld pro Einwohner ab CHF 2'000 gilt als hohe Verschuldung.
Selbstfinanzierungsanteil (Selbstfinanzierung in Prozent des laufenden Ertrages)	19.22 %	10.66 %	Der Selbstfinanzierungsanteil gibt Auskunft über die finanzielle Leistungsfähigkeit der Gemeinde. Je höher der Wert, umso grösser ist der Spielraum für die Finanzierung von Investitionen oder für Schuldenabbau. Je höher umso besser. Richtwert: unter 0% ungenügend, 0% - 10 % tief
Nettozinsbelastungsanteil (Finanzaufwand netto in % des Steuerertrages, direkte Steuern)	-1.50 %	- 7.07 %	Diese Kennzahl gibt an, welchen Teil des Steuerertrages der direkten Steuern eine Gemeinde für die Nettozinsen aufwenden muss. Ein hoher Wert zeigt eine hohe Verschuldung an. Weist eine Gemeinde einen negativen Wert im Nettozinsbelastungsanteil aus, ist das Ausdruck eines höheren Finanzertrages als Finanzaufwandes. Richtwert: Grundsätzlich gilt, je kleiner der Wert desto besser. Ein Negativwert entspricht einem «Nettofinanzertrag».
Massgebliches Eigenkapital pro Einwohner (Massgebliches Eigenkapital geteilt durch die Wohnbevölkerung)	CHF 6'833	CHF 5'694	Die Kennzahl trägt dem neuen Eigenkapital Rechnung. Im massgeblichen Eigenkapital ist nicht nur der Bilanzüberschuss oder Bilanzfehlbetrag enthalten, hier wird auch die finanzpolitische Reserve, eine allfällige Neubewertungsreserve oder das übrige Eigenkapital berücksichtigt. Der gewichtete Durchschnitt aller Gemeinden beträgt CHF 3'124 (2016-2017).

## 7.2 Allgemeiner Haushalt

Kennzahl	Rechnung 2023 Wert	5 Jahre Wert	Kommentar / Interpretation
Selbstfinanzierungsgrad	147.62 %	85.19 %	Der Selbstfinanzierungsgrad gibt Antwort auf die Frage, wie die Investitionen aus selbst erarbeiteten Mittel finanziert werden können. Richtwert: > 100 % sehr gut, 0 – 50 % ungenügend
Bilanzüberschussquotient (Bilanzüberschuss resp. Bilanzfehlbetrag in Prozent der direkten Steuern und des Finanzausgleichs.	50.80 %	51.24 %	Der Bilanzüberschussquotient gibt Auskunft über das Verhältnis des Bilanzüberschusses zum Steuerertrag. Ferner wird die Kennzahl als Ausgangsgrösse für die Berechnung der Auflösung der finanzpolitischen Reserve verwendet. Richtwert: Eine Entnahme aus der finanzpolitischen Reserve ist nur möglich, wenn der Wert unter 30 % liegt.

## 7.3 Spezialfinanzierung Bootshäfen

Kennzahl	Rechnung 2023 Wert	5 Jahre Wert	Kommentar / Interpretation
Selbstfinanzierungsgrad	n.a. %	135.06 %	Der Selbstfinanzierungsgrad gibt Antwort auf die Frage, wie die Investitionen aus selbst erarbeiteten Mittel finanziert werden können. Richtwert: > 100 % sehr gut, 0 – 50 % ungenügend
Kostendeckungsgrad	113.49 %	93.28 %	Der Kostendeckungsgrad misst das Verhältnis vom Ertrag zum Aufwand, da die Gebühren kostendeckend anzusetzen sind. Richtwert: über 100 % = Ertragsüberschuss

#### 7.4 Spezialfinanzierung Abwasserentsorgung

Kennzahl	Rechnung 2023 Wert	5 Jahre Wert	Kommentar / Interpretation
Selbstfinanzierungsgrad	16.64 %	50.15 %	Der Selbstfinanzierungsgrad gibt Antwort auf die Frage, wie die Investitionen aus selbst erarbeiteten Mittel finanziert werden können. Richtwert: > 100 % sehr gut, 0 – 50 % ungenügend
Kostendeckungsgrad	101.83 %	107.53 %	Der Kostendeckungsgrad misst das Verhältnis vom Ertrag zum Aufwand, da die Gebühren kostendeckend anzusetzen sind. Richtwert: über 100 % = Ertragsüberschuss
Werterhaltungsquote	17.10 %	15.94 %	Diese Kennzahl gibt das Verhältnis von Werterhalt zum Wiederbeschaffungswert an, da die Gesetzgebung die Möglichkeit vorsieht, die Einlage in den Werterhalt zu reduzieren bzw. ganz auszusetzen, sobald der Bestand der Werterhalt 25 % des Wiederbeschaffungswert erreicht oder überschritten hat.

#### 7.5 Spezialfinanzierung Abfall

Kennzahl	Rechnung 2023 Wert	5 Jahre Wert	Kommentar / Interpretation
Selbstfinanzierungsgrad	n.a. %	n.a %	Der Selbstfinanzierungsgrad gibt Antwort auf die Frage, wie die Investitionen aus selbst erarbeiteten Mittel finanziert werden können. Richtwert: > 100 % sehr gut, 0 – 50 % ungenügend
Kostendeckungsgrad	99.18 %	106.79 %	Der Kostendeckungsgrad misst das Verhältnis vom Ertrag zum Aufwand, da die Gebühren kostendeckend anzusetzen sind. Richtwert: über 100 % = Ertragsüberschuss

## 8 Antrag der Exekutive

Gemäss Art. 71 GV (170.111) verabschiedet der Gemeinderat die Jahresrechnung 2023 der Gemeinde Ligerz wie folgt:

### ERFOLGSRECHNUNG

Aufwand <b>Gesamthaushalt</b>	CHF	3'374'578.81
Ertrag <b>Gesamthaushalt</b>	CHF	3'740'828.62
<b>Erfolg</b>	<b>CHF</b>	<b>366'249.81</b>

davon

Aufwand <b>Allgemeiner Haushalt</b>	CHF	3'028'003.42
Ertrag <b>Allgemeiner Haushalt</b>	CHF	3'379'659.03
<b>Erfolg</b>	<b>CHF</b>	<b>351'655.61</b>

Aufwand <b>SF Bootshäfen</b>	CHF	84'996.85
Ertrag <b>SF Bootshäfen</b>	CHF	96'466.30
<b>Erfolg</b>	<b>CHF</b>	<b>11'469.45</b>

Aufwand <b>SF Abwasserentsorgung</b>	CHF	199'039.05
Ertrag <b>SF Abwasserentsorgung</b>	CHF	202'678.94
<b>Erfolg</b>	<b>CHF</b>	<b>3'639.89</b>

Aufwand <b>SF Abfallentsorgung</b>	CHF	62'539.49
Ertrag <b>SF Abfallentsorgung</b>	CHF	62'024.35
<b>Erfolg</b>	<b>CHF</b>	<b>-515.14</b>



## INVESTITIONSRECHNUNG

Ausgaben	CHF	749'929.73
Einnahmen	CHF	68'076.00
Nettoinvestitionen	CHF	681'853.73

**NACHKREDITE** gem. separater Tabelle      CHF      487'400.91  
Alle in der Kompetenz des Gemeinderates

## ANTRAG:

Der Gemeinderat genehmigt die Jahresrechnung 2023 gemäss vorstehendem Antrag zuhanden der Gemeindeversammlung und beantragt, diese zu genehmigen.

Ligerz, 06. Mai 2024

## NAMENS DES GEMEINDERATES

Die Gemeindepräsidentin:

Der Gemeindeverwalter:

Die Finanzverwalterin:

Brigitte Wanzenried

Michael Barmettler

Kathrin Botteron

Ligerz, 06.05.2024

## 9 Bestätigungsbericht



Persönlich • Kompetent • Offen

### **PKO Treuhand GmbH**

Kapellenstrasse 8,  
4573 Lohn-Ammannsegg SO  
Hauptstrasse 16,  
3422 Kirchberg BE  
Chinumatta 175,  
3925 Grächen VS  
034 445 27 61  
info@pko-treuhand.ch  
www.pko-treuhand.ch

### **Bericht des Rechnungsprüfungsorgans zur Jahresrechnung 2023**

An die Gemeindeversammlung der

#### **Einwohnergemeinde Ligerz**

Als Rechnungsprüfungsorgan haben wir die Jahresrechnung der Einwohnergemeinde Ligerz, bestehend aus Berichterstattung, Bilanz, Erfolgsrechnung, Investitionsrechnung, Geldflussrechnung und Anhang für das am 31. Dezember 2023 abgeschlossene Rechnungsjahr geprüft. Die Prüfungsarbeiten wurden am 28. Mai 2024 beendet.

#### **Verantwortung des Gemeinderates**

Der Gemeinderat ist für die Aufstellung der Jahresrechnung in Übereinstimmung mit den kantonalen und kommunalen gesetzlichen Vorschriften verantwortlich. Diese Verantwortung beinhaltet die Ausgestaltung, Implementierung und Aufrechterhaltung eines internen Kontrollsystems mit Bezug auf die Aufstellung der Jahresrechnung, die frei von wesentlichen falschen Angaben als Folge von Verstössen oder Irrtümern ist. Darüber hinaus ist der Gemeinderat für die Anwendung sachgemässer Rechnungslegungsmethoden sowie die Vornahme angemessener Schätzungen verantwortlich.

#### **Verantwortung des Rechnungsprüfungsorgans**

Unsere Verantwortung ist es, aufgrund unserer Prüfung ein Prüfungsurteil über die Jahresrechnung abzugeben. Wir haben unsere Prüfung in Übereinstimmung mit den gesetzlichen Vorschriften und der Arbeitshilfe für Rechnungsprüfungsorgane (AH RPO, Ausgabe 2016) vorgenommen. Die Prüfung haben wir so zu planen und durchzuführen, dass wir hinreichende Sicherheit gewinnen, ob die Jahresrechnung frei von wesentlichen falschen Angaben ist.

Eine Prüfung beinhaltet die Durchführung von Prüfungshandlungen zur Erlangung von Prüfungsnachweisen für die in der Jahresrechnung enthaltenen Wertansätze und sonstigen Angaben. Die Auswahl der Prüfungshandlungen liegt im pflichtgemässen Ermessen des Prüfers. Dies schliesst eine Beurteilung der Risiken wesentlicher falscher Angaben in der Jahresrechnung als Folge von Verstössen oder Irrtümern ein. Bei der Beurteilung dieser Risiken berücksichtigt der Prüfer das interne Kontrollsystem, soweit es für die Aufstellung der Jahresrechnung von Bedeutung ist, um die den Umständen entsprechenden Prüfungshandlungen festzulegen, nicht aber um ein Prüfungsurteil über die Wirksamkeit des internen Kontrollsystems abzugeben. Die Prüfung umfasst zudem die Beurteilung der Angemessenheit der angewandten Rechnungslegungsmethoden, der Plausibilität der vorgenommenen Schätzungen sowie eine Würdigung der Gesamtdarstellung der Jahresrechnung. Wir sind der Auffassung, dass die von uns erlangten Prüfungsnachweise eine ausreichende und angemessene Grundlage für unser Prüfungsurteil bilden.



Persönlich · Kompetent · Offen

### **Prüfungsurteil**

Nach unserer Beurteilung entspricht die Jahresrechnung für das am 31. Dezember 2023 abgeschlossene Rechnungsjahr den kantonalen und kommunalen gesetzlichen Vorschriften.

### **Berichterstattung aufgrund weiterer gesetzlicher Vorschriften**

Wir bestätigen, dass wir die Anforderungen an die Befähigung gemäss Art. 123 GV und Art. 124 GV erfüllen und keine mit unserer Unabhängigkeit nicht vereinbare Sachverhalte vorliegen.

Wir beantragen, die Jahresrechnung per 31. Dezember 2023 mit Aktiven und Passiven von CHF 10'068'351.27 und einem Ertragsüberschuss aus dem Gesamthaushalt von CHF 366'249.81 zu genehmigen.

Kirchberg, 28. Mai 2024

**PKO Treuhand GmbH**

Peter Kofmel  
Eidg. dipl. Treuhandexperte  
Zugelassener Revisionsexperte  
Mitglied von EXPERTSUISSE

## **10 Genehmigung der Jahresrechnung**

Das Gemeindeversammlung der Einwohnergemeinde Ligerz hat die Jahresrechnung 2023 am 20. Juni 2024 gemäss dem vorstehenden Antrag des Gemeinderates vom 06. Mai 2024 genehmigt.

### **NAMENS DES GEMEINDEVERSAMMLUNG**

Die Gemeindepräsidentin:

Der Gemeindeverwalter:

Brigitte Wanzenried

Michael Barmettler

Ligerz, 20.06.2024

## 11 Anhang

### 11.1 Regelwerk

#### 11.1.1 Angewendetes Regelwerk

Der Rechnungsabschluss der Gemeinde Ligerz ist in Übereinstimmung mit den geltenden kantonalen gesetzlichen Grundlagen erstellt worden.

- Gemeindegesetz (GG, BSG 170.11)
- Gemeindeverordnung (GV, BSG 170.111)
- Direktionsverordnung über den Finanzhaushalt der Gemeinden (FHDV, BSG 170.511)

Diese orientieren sich gemäss Art. 70 Absatz 1 GG am Harmonisiertes Rechnungslegungsmodell für die Kantone und Gemeinden, HRM2, laut Handbuch der Konferenz der Kantonalen Finanzdirektoren. Die kantonalen Bestimmungen weichen in einzelnen Bereichen von den Empfehlungen des HRM2 ab. Das Amt für Gemeinden und Raumordnung stellt eine Auflistung dieser Ausnahmen zur Verfügung unter [www.be.ch/gemeinden](http://www.be.ch/gemeinden) > Rubrik Gemeindefinanzen > HRM2 > Praxishilfen.

#### 11.1.2 Bewertung Finanzvermögen

Vermögenswerte im Finanzvermögen werden bilanziert, wenn sie einen künftigen Nutzen erbringen und ihr Wert verlässlich ermittelt werden kann. Sie werden bei erstmaliger Bilanzierung zu Anschaffungs- bzw. Herstellungskosten bilanziert. Entstehen der Gemeinde keine Kosten, wird zum Verkehrswert zum Zeitpunkt des Zugangs bilanziert. Folgebewertungen erfolgen zum Verkehrswert am Bilanzstichtag, wobei eine systematische Neubewertung bei Liegenschaften mit Ausnahme von Baurechten alle fünf Jahre oder bei Änderung des amtlichen Werts, bei allen anderen Vermögenswerten jährlich erfolgt. Die Bilanzwerte sind bei eingetretenen dauerhaften Wertminderungen oder Verlusten sofort zu berichtigen.

Die Bewertung des Finanzvermögens wurde mit dem Übergang auf das neue Rechnungslegungsmodell 2016 letztmals wie folgt vorgenommen:

Art des Finanzvermögens	Bewertungsmethode	Letztmalige Bewertung	Entnahmen Neubewertungsreserve
Grundstücke in Ligerz	Kapitalisierung Ertragswert	31.12.2015	
Liegenschaften in Ligerz	Amtlicher Wert x 1.4	31.12.2020	
Autoeinstellhalle	Kapitalisierung Ertragswert	31.12.2015	
Grundstück im Kanton Bern	Amtlicher Wert x 1.4	31.12.2020	
Grundstücke im Baurecht	Gem. Baurechtsvertrag	31.12.2015	

### 11.1.3 Bewertung Verwaltungsvermögen

Vermögenswerte im Verwaltungsvermögen werden bilanziert, wenn sie einen künftigen mehrjährigen öffentlichen Nutzen hervorbringen und ihr Wert verlässlich ermittelt werden kann. Sie werden zu Anschaffungs- bzw. Herstellkosten nach der Nettomethode bilanziert und nach der definierten Nutzungsdauer linear abgeschrieben. Entstehen der Gemeinde keine Kosten, wird zum Verkehrswert zum Zeitpunkt des Zugangs bilanziert. Die Bilanzwerte sind bei eingetretenen dauerhaften Wertminderungen oder Verlusten sofort zu berichtigen. Die geltenden Anlagekategorien und Nutzungsdauern sind in Anhang 2 GV umschrieben.

### 11.1.4 Aktivierungsgrenzen

Allgemeiner Haushalt	CHF 25'000.00
Spezialfinanzierung Bootshäfen	CHF 25'000.00
Spezialfinanzierung Abwasser	CHF 25'000.00
Spezialfinanzierung Abfall	CHF 25'000.00
Spezialfinanzierung Stromnetz	CHF 25'000.00

### 11.1.5 Bestehendes Verwaltungsvermögen

Seit dem Übergang auf HRM2 im Jahr 2016, wird das bestehende Verwaltungsvermögen linear über 16 Jahre abgeschrieben. Davon ausgenommen sind die Positionen gemäss Ziffer 4.1.3 der Übergangsbestimmungen der GV.

- Darlehen und Beteiligungen des Verwaltungsvermögens
- Investitionen für Anlagen die Ende 2015 noch in Bau waren

## 11.2 Grundlagen der Jahresrechnung

Als Grundlage für die Jahresrechnung 2023 dienen das Budget 2023 und die Vorjahresrechnung 2022.

Genehmigung / Prüfung:

Gemeinderat  
Bestätigungsbericht Rechnungsprüfungsorgan  
Gemeindeversammlung

**Budget 2023**  
18. Oktober 2022  
  
07. Dezember 2022

**Jahresrechnung 2022**  
02. Mai 2023  
05. Juni 2023  
20. Juni 2023

### 11.3 Eigenkapitalnachweis

Eigenkapital per 01.01.2023			Veränderungsnachweis			Eigenkapital per 31.12.2023		
	CHF	Erhöhung (+) durch	CHF	Reduktion (-) durch	CHF		CHF	
<b>29 Eigenkapital</b>	<b>4'740</b>		<b>618</b>		<b>-16</b>	<b>29 Eigenkapital</b>	<b>5'342</b>	
290 Verpflichtungen (+) bzw. Vorschüsse (-) gegenüber SF	856	Einlagen in SF EK	16	Entnahmen aus SF EK	-1	290 Verpflichtungen (+) bzw. Vorschüsse (-) gegenüber SF	871	
29000 SF Feuerwehr einseitig	92		0		0	29000 SF Feuerwehr einseitig	92	
29002 SF Abwasserentsorgung	177		4		0	29002 SF Abwasserentsorgung	181	
29003 SF Abfall	73		0		-1	29003 SF Abfall	72	
29004 SF Elektrizität	500		0		0	29004 SF Elektrizität	500	
29006 SF Bootsanlagen	14		11		0	29006 SF Bootsanlagen	25	
292 Rücklagen der Globalbudgetbereiche	0		0		0	292 Rücklagen der Globalbudgetbereiche	0	
293 Vorfinanzierungen	1'905		119		-16	293 Vorfinanzierungen	2'009	
29300 Allgemeiner Haushalt	1'054		80		-9	29300 Allgemeiner Haushalt	1'125	
29302 Abwasserentsorgung Werterhalt	851		39		-7	29302 Abwasserentsorgung Werterhalt	884	
294 Reserven	357		131		0	294 Reserven	488	
29400 Zusätzliche Abschreibungen	357		131		0	29400 Zusätzliche Abschreibungen	488	
296 Neubewertungsreserve FV	912		0			296 Neubewertungsreserve FV	912	
29600 Neubewertungsreserve FV	710		0			29600 Neubewertungsreserve FV	710	
29601 Schwankungsreserve	202		0		0	29601 Schwankungsreserve	202	
299 Bilanzüberschuss/-Fehlbetrag	711	<b>Jahresergebnis</b>	<b>352</b>	<b>Jahresergebnis</b>	<b>0</b>	299 Bilanzüberschuss/-Fehlbetrag	1'062	

Legende:

EK = Eigenkapital  
FV = Finanzvermögen

SF = Spezialfinanzierung  
VV = Verwaltungsvermögen

## 11.4 Rückstellungsspiegel

### 205 Kurzfristige Rückstellungen

Konto	Bezeichnung	Buchwert 01.01.2023	Veränderung			Buchwert 31.12.2023	Kommentar
			Bildung	Verwendung	Auflösung		
20500.00	Kurzfristige Rückstellungen Personal, Gutscheine	950.00	0.00	-150.00		800.00	Gutscheine Kommissionen
20500.01	Kurzfristige Rückstellungen Personal, Mehrleistung Personal	13'667.40	3'289.45		-2'005.40	14'951.45	Mehrleistung Personal
20580.00	Kurzfristige Rückstellungen Sachanlagen	21'162.89				21'162.89	für Zählerschacht Dorfgasse

### 208 Langfristige Rückstellungen

Konto	Bezeichnung	Buchwert 01.01.2023	Veränderung			Buchwert 31.12.2023	Kommentar
			Bildung	Verwendung	Auflösung		
20890.00	Langfristige Rückstellungen für Steuerteilungen NP	975'120.00	466'410.00		-975'120.00	466'410.00	jährliche Neubewertung
20890.01	Langfristige Rückstellungen für Steuerteilungen JP	17'860.00	16'990.00		-17'860.00	16'990.00	jährliche Neubewertung

<b>Total kurzfristige Rückstellungen</b>		35'780.29	3'289.45	-150.00	-2'005.40	36'914.34	
<b>Total langfristige Rückstellungen</b>		992'980.00	483'400.00	0.00	-992'980.00	483'400.00	
<b>Total Rückstellungen</b>		<b>1'014'142.89</b>	<b>483'400.00</b>	<b>0.00</b>	<b>-992'980.00</b>	<b>504'562.89</b>	



## 11.5 Beteiligungsspiegel

Beteiligungen (im Sinne der öffentlichen Aufgabenerfüllung)											
Name, Sitz Rechtsform	Tätigkeitsgebiet	Nominalka- pital (100%)	Eigentums- anteil	Stimmanteil - E: Exekutive - L: Legislative	Wesentliche Beteiligte	Buchwert per 31.12.	Anschaffungs- wert	Wesentliche Beteiligungen der Organisation	Rechnungslegungs- norm; Aussage zur Jahresrechnung	Zahlungsströme Berichtsjahr	Spezifische Risiken
<b>Gemeindeeigene Unternehmen (Anstalten) gem. Art. 64 Abs. 1 Bst. b GG</b>											
keine											
<b>Öffentlich-rechtliche Organisationen der interkommunalen Zusammenarbeit (Gemeindeverbände, Anstalten etc.)*</b>											
ARA-Verband am Twannbach	Abwasserentsorgung, Primärentsorger			E: 2 / L: 4	EG Twann-Tüscherz, Plateau de Diesse und Ligerz				HRM2	CHF 123'726.70	Verbandsgemeinden haften für die Defizite.
Gemeindeverband Wasserversorgung TLN	Wasserversorgung, Vollversorger			E: 2 / L: 2	La Neuveville, Twann- Tüscherz, Ligerz				HRM2	CHF -	
<b>Juristische Personen des Privatrechts*</b>											
Bielensee-Schiffahrtsgesellschaft	Schiffsreisen	4'320'000	1.75%		Stadt Biel, Nidau u.a.	CHF 1.00					
Aare Seeland Mobil AG ASM	Bahnfahrten	10'267'130	0.18%		bern. Gemeinden	CHF 900.00					
Müve AG	Kehrichtverbrennung	9'261'200	0.20%		Stadt Biel	CHF 1.00				CHF 905.00 Zinsertrag	
Nidauer Anzeiger	Herausgeber amtlicher Anzeiger			1 Stimme	Gemeinden ehem. Amt Nidau					CHF 550.00 Beitrag Bibliothek und CHF 360.00 Rückerstattung Anzeiger Verträge	Genossenschaftsgem einden haften für Defizite, die nicht mit dem Genossenschaftsver mögen gedeckt werden können (Art. 5 Statuten)
Wohnbaugenossenschaft "Zuhause am Bielensee"	Alterswohnungen	Fr. 1'834'300.00	2.40%	0 Stimmen	?	CHF 20'474.50	CHF 44'000.00	?	OR	CHF 320.00 Zinsertrag	für die Verbindlichkeiten der Genossenschaft haftet einzig das Genossenschaftsver mögen. Jede persönliche Haftung oder Nachschusspflicht ihrer Mitglieder ist ausgeschlossen.
Youtility AG	Energieversorgung	7'500'000	0.13%			CHF -	CHF 17'500.00				
<b>Mitgliedschaften in einfachen Gesellschaften, Kollektiv- und Kommanditgesellschaften*</b>											
Keine											
<b>Vertragliche Beziehungen zur Erfüllung von Gemeindeaufgaben*</b>											
Einwohnergemeinde Biel	Regiofeuerwehr				Biel, Nidau, Ipsach, Twann-Tüscherz, Ligerz				HRM2	CHF 31'297.05	Vertragsgemeinden haften für das Defizit
Einwohnergemeinde Biel	Zivilschutz Biel-Bienne Regio				Biel, Evillard, Twann- Tüscherz, Ligerz				HRM2	CHF 5'164.75	Vertragsgemeinden haften für das Defizit
Einwohnergemeinde Nidau	Sozialdienst / Alimenteninkasso			E: 1, zusammen mit Vertreter TT	Twann-Tüscherz, Ligerz				HRM2	CHF 8'819.90	Vertragsgemeinden haften für das Defizit
Einwohnergemeinde Twann-Tüscherz	Schule Basisstufe, Primarstufe und Sek.stufe 1			E: 3	Ligerz				HRM2	CHF 676'099.60	Vertragsgemeinden haften für das Defizit

## 11.6 Gewährleistungsspiegel

Name, Sitz, Rechtsform	Eigentümer wesentliche Miteigentümer	Angaben zu den gesicherten Leistungen Art, Betrag, Verfall, Zinsangaben usw.)	Zahlungsströme im Berichtsjahr	Spezifische zusätzliche Angaben
<b>Privatrechtliche Unternehmen (nach OR/ZGB)</b>				
Baugesellschaft Holzhütte	Bauzeit Immobilien AG Wärmeverbund Ligerz AG	Detailerschliessung Parz. 89, 910 und 528 Anteil Erschliessung Fr. 17'300	CHF 17'300.00	Wenn für die Parz. 528 und 910 bis Juli 2023 keine Baubewilligung erteilt wurde, ist dieser Betrag geschuldet. Der Betrag wurde 2023 in RG gestellt
<b>Öffentlich-rechtliche Unternehmen (nach Gemeindegesetz)</b>				
Seelandheim AG Worben	70 Gemeinden im Seeland		CHF -	Subsidiäre und solidarische Haftung, bis längstens 2025
<b>Öffentlich-rechtliche Verträge</b>				
<b>Weitere Verpflichtungen (Altlasten, Leasing usw.)</b>				
Gemeindeanteil LA EL	BSIG 1/170.511/7.1	Budget 2023 CHF 119'250	CHF 120'874.00	Periodengerechte Abgrenzung nicht zwingend notwendig. Die Zahlungsströme sind für die effektiven Ausgaben 2022
Gemeindeanteil LA FAMZU	BSIG 1/170.511/7.1	Budget 2023 CHF 2'650	CHF 2'148.00	
Gemeindeanteil LA Sozialhilfe	BSIG 1/170.511/7.1	Budget 2023 CHF 299'450	CHF 274'268.45	

## 11.7 Anlagespiegel

### Sachanlagen Finanzvermögen

			108 Finanzvermögen Sachanlagen				
			1080	1084	1086	1087	1089
			Grundstücke unüberbaut	Gebäude Finanzvermögen	Mobilien des Finanz- vermögens	Anlagen im Bau Finanzvermögen	Übrige Sachanlagen FV
Anschaffungskosten	Anlagewert	01.01.2023	701'380.00	3'299'714.00			
	Zuwachs/ Zugänge	2023					
	Abgänge	2023					
	Umgliederungen	2023					
	Anlagewert	31.12.2023	701'380.00	3'299'714.00			
kumulierte Wertberichtigungen	Stand per	01.01.2023					
	Wertminderungen	2023					
	Aufwertungen	2023					
	Umgliederungen	2023					
	Stand per	31.12.2023					
Buchwerte	<b>Buchwert netto</b>	<b>31.12.2023</b>	<b>701'380.00</b>	<b>3'299'714.00</b>	<b>0.00</b>	<b>0.00</b>	<b>0.00</b>
	davon Anlagen in Leasing	31.12.2023					
	Versicherungswerte	31.12.2023		4'046'393.00			

# Sachanlagen Verwaltungsvermögen

			140 Sachanlagen Verwaltungsvermögen								
			1400	1401	1402	1403	1404	1405	1406	1407	1409
			Grundstücke unbebaut	Strassen/ Verkehrswege	Wasserbau	Tiefbauten übrige	Hochbauten	Waldungen/ Alpen	Mobilien	Anlagen im Bau	Übrige Sachanlagen* (ohne 14099)
Anschaffungskosten	Anlagewert	01.01.2023		358'390.90		1'429'543.05			25'720.65	541'005.55	638'155.55
	Zuwachs/ Zugänge	2023				263'618.13				416'731.35	
	Abgänge	2023				-59'076.00				-9'000.00	
	Umgliederungen	2023		126'146.00		271'847.45				-397'993.45	
	Anlagewert	31.12.2023		484'536.90		1'905'932.63			25'720.65	550'743.45	638'155.55
kumulierte ordentliche Abschreibungen	Stand per	01.01.2023		-53'307.80		-124'989.50			-17'963.55		-279'193.65
	Planmässige Abschreibungen	2023		-16'062.65		-46'712.53			-2'585.00		-39'884.60
	Ausserplanmässige Abschreibungen	2023									
	Wertkorrekturen	2023									
	Stand per	31.12.2023		-69'370.45		-171'702.03			-20'548.55		-319'078.25
Buchwerte	<b>Buchwert netto</b>	<b>31.12.2023</b>	<b>0.00</b>	<b>415'166.45</b>	<b>0.00</b>	<b>1'734'230.60</b>	<b>0.00</b>	<b>0.00</b>	<b>5'172.10</b>	<b>550'743.45</b>	<b>319'077.30</b>
	davon Anlagen in Leasing	31.12.2023									
	Versicherungswerte	31.12.2023									

\* darin nicht enthalten ist das bestehende VV bei Einführung von HRM2:

		01.01.2023	Kumulierte Wertberichtigungen		Saldo per 31.12.2023
Allgemeiner Haushalt	14099.00	235'098.00	14099.99	-117'549.00	117'549.0
SF Abfallentsorgung	14099.30	37'075.45	14099.93	-18'537.70	18'537.75
SF Stromnetz	14099.40	238'196.40	14099.94	-119'098.20	119'098.20
SF Bootshäfen	14099.50	127'784.70	14099.95	-63'892.35	63'892.35
<b>Total</b>		<b>638'154.55</b>		<b>-319'077.25</b>	<b>319'077.30</b>

# Übriges Verwaltungsvermögen

Einwohnergemeinde  
Ligerz

Anlagespiegel **2023**  
Übriges Verwaltungsvermögen

			142 Immaterielle Anlagen VV			144 Darlehen VV	145 Beteiligungen VV	146 Investitionsbeiträge VV
			1420	1427	1421 & 1429	1441-1447	1452-1456	1460-1469
			Informatik	Immat. Anlagen in Realisierung	übrige immaterielle Anlagen	Darlehen	Beteiligungen	Investitionen
Anschaffungskosten	Anlagewert	1.1. 2023		253'332.35	46'433.17	50'000.00	21'376.50	25'763.60
	Zuwachs/ Zugänge	2023		69'580.25				
	Abgänge	2023						
	Umgliederungen	2023						
	Anlagewert	31.12.2022		322'912.60	46'433.17	50'000.00	21'376.50	25'763.60
kumulierte ordentliche Abschreibungen	Stand per	1.1.2023			-46'433.17			-2'576.35
	Planmässige Abschreibungen	2023						-644.10
	Ausserplanmässige Abschreibungen	2023						
	Wertkorrekturen	2023						
	Stand per	31.12.2023			-46'433.17			-3'220.45
Buchwerte	<b>Buchwert netto</b>	<b>31.12.2023</b>	<b>0.00</b>	<b>322'912.60</b>	<b>0.00</b>	<b>50'000.00</b>	<b>21'376.50</b>	<b>22'543.15</b>
	davon Anlagen in Leasing	31.12.2023						
	Versicherungswerte	31.12.2023						

## 11.8 Kreditkontrolle

### 11.8.1 Verpflichtungskredite für Investitionen

	Kreditbeschluss			Objektbezeichnung	Kreditkontrolle							
					in CHF							
Konto-Nr.	Organ	Datum	Kreditsumme (netto)		Kumulierte Ausgaben 01.01.2023	Investitions-ausgaben	Kumulierte Ausgaben 31.12.2023	Kumulierte Einnahmen 01.01.2023	Investitions-einnahmen	Kumulierte Einnahmen 31.12.2023	Saldo	Abrechnungs-datum
5340.5460	GV	05.11.2019	20'000.00	Kauf Anteilscheine Wohnbaugeno	20'000.00	20'000.00			0.00	0.00	fertig	
5340.5560	GV		50'000.00	Zinsloses Darlehen Wohnbaugeno. Rückzahlbar bis 31.12.2031	50'000.00	50'000.00			0.00	0.00		
6150.5010	GV	22.06.2017	100'000.00	Sanierung Stützmauern, Rahmenkredit	87'463.15	0.00	87'463.15	18'301.20	0.00	18'301.20	-12'536.85	2017-2024
6150.5010				Sanierung Stützmauern 1. Tranche von 100'000	32'078.10	32'078.10	7'500.00		7'500.00		2017	
				Sanierung Stützmauern 2. Tranche von 100'000	10'290.75	10'290.75	5'011.20		5'011.20		2018	
				Sanierung Stützmauern 3. Tranche von 100'000	10'995.10	10'995.10	3'300.00		3'300.00		2019	
				Sanierung Stützmauern 4. Tranche von 100'000	10'505.00	10'505.00	2'490.00		2'490.00		2020	
				Sanierung Stützmauern 5. Tranche von 100'000	6'955.00	6'955.00			0.00		Subvention	
				Sanierung Stützmauern 6. Tranche von 100'000	16'639.20	16'639.20			0.00		Subvention	
	GR-R	29.06.2021	90'000.00	Unterführung Brunnmüli		0.00			0.00		2026	
7201.5032	GR-R	24.04.2018	64'995.00	Projekt Neubau Abwasserleitung Brunnmüllli V2	33'299.05	310.50	33'609.55		0.00	31'385.45	noch offen	
7201.5032	GR-R	13.03.2018	92'850.00	Provisorium Schmutzwasserleitung Brunnmüli	89'316.90	89'316.90	0.00		0.00	3'533.10	fertig	
div.	GR	15.03.2025	41'500.00	Planungskredit 2. Etappe, San. Werkleitungen	31'285.25	6'001.80	37'287.05			4'212.95	fertig	
div.	GV	07.12.2022	850'000.00	Gesamtkredit Ausführung 2. Etappe Dorfgasse	0.00	375'495.60	375'495.60	0.00	0.00	0.00	474'504.40	
				Strasse / Pflästerung		333'375.90	333'375.90					
				Abwasser		938.10	938.10					
				Stromnetz		41'181.60	41'181.60					
Div	GR	18.05.2021	35'000.00	Planungskredit Sanierung Obergasse	35'298.20	0.00	35'298.20	0.00	0.00	0.00	-298.20	fertig
6150.5010				Strasse	12'404.45	12'404.45						abrechnen
7201.5032				Abwasser	22'893.75	22'893.75						
8711.5034				Stromnetz								

	Kreditbeschluss			Objektbezeichnung	Kreditkontrolle							
					in CHF							
Konto-Nr.	Organ	Datum	Kreditsumme (netto)		Kumulierte Ausgaben 01.01.2023	Investitions- ausgaben	Kumulierte Ausgaben 31.12.2023	Kumulierte Einnahmen 01.01.2023	Investitions- einnahmen	Kumulierte Einnahmen 31.12.2023	Saldo	Abrechnungs- datum
Div	GV	25.11.2021	600'000.00	Ausführung Sanierunge Obergasse	345'370.15	139'475.70	484'845.85	0.00	9'000.00	9'000.00	115'154.15	2022
6150				Strasse	345'370.15	-231'628.60						
7201				Abwasser		257'953.70			9'000.00	9'000.00		
8711				Strom		113'150.60						
7201	GR	26.10.2021	45'000.00	Sanierung SW-Leitung Bipschal-Brunnmüli	40'312.75		40'312.75				4'687.25	fertig
7900.5020	GR-R	13.03.2023	80'000.00	Sanierung Strassendurchlass Terrotbach	6'436.00	8'598.35	15'034.35				64'965.65	2023
	GR-R	26.09.2021	67'000.00	Überarbeitung baurecht. Grundordnung	67'275.40	-1'106.80	66'168.60	0.00	0.00	0.00	831.40	Gesamtkredit
7900.5290	GR	17.07.2018	35'000.00	Überarbeitung baurecht. Grundordnung	67'275.40	-1'106.80	66'168.60				-31'168.60	2018-2022
	GR	29.06.2021	32'000.00	Nachkredit								
	GV	26.08.2021	120'000.00	Überarbeitung Nutzungsplanung SFG	7'610.65	16'638.50	24'249.15				95'750.85	2022
	GR	22.02.2022	50'000.00	Revision Inventar + Schutzzonenplan Rebmauern	21'471.15	4'210.95	25'682.10				24'317.90	
7900.5290	Urne	20.12.2020	380'000.00	Gesamte Planungskosten Nachnutzung SBB	156'975.15	1'957.75	158'932.90			0.00	221'067.10	noch offen
7900.5290	GV		142'000.00	Qualitätssicherendes Verfahren		47'879.85	47'879.85				94'120.15	noch offen
8711.5034	GV	07.12.2022	180'000.00	Ersatz und Ausbau Trafostation Chlyne Twann		150'467.53	150'467.53		59'076.00	59'076.00	29'532.47	fertig
			3'008'345.00		992'113.80	749'929.73	1'742'043.53	18'301.20	68'076.00	86'377.20	1'163'764.62	

## 11.8.2 Nachkredite - keine Nachkredite z.H. GV

		Nachkredit ab CHF 2'500							
Konto-Nr.	Bezeichnung	Rechnung	Budget	Ueber- schreitung	gebunden	GR bis CHF 50'000 oder CHF 100'000 mit R	GV > CHF 100'000	Beschluss- datum	Bemerkung
<b>0</b>	<b>Allgemeine Verwaltung</b>	<b>349'129.15</b>	<b>308'370.00</b>	<b>40'759.15</b>	<b>0.00</b>	<b>31'516.30</b>	<b>9'242.85</b>		
0220.3010	Löhne	269'170.30	262'775.00	6'395.30		6'395.30		23.05.2023	voraussichtliche Lohnsumme mit Anstellung Barmettler
0220.3090	Weiterbildung	28'641.00	3'520.00	25'121.00		25'121.00		18.10.2022	Kostenübernahme FAG L. Kaletsch
0220.3090	Weiterbildung			0.00				04.07.2023	Kostenübernahme Schbearbeiterin Bau L. Kaletsch
0220.3090	Weiterbildung			0.00				23.05.2023	Kostenübernahme Ausbildung GS M. Barmettler
0220.3153	Sofware, Lizenzen, Support	51'317.85	42'075.00	9'242.85			9'242.85	07.12.2022	Anschluss GeSoft RechenzentrumAxians, einmalige Kosten
<b>1</b>	<b>Öffentliche Ordnung und Sicherheit, Verteidigung</b>	<b>38'073.80</b>	<b>19'950.00</b>	<b>18'123.80</b>	<b>14'052.95</b>	<b>4'070.85</b>	<b>0.00</b>		
1400.3130	Nachführung ÖREB-Kataster	4'959.65	500.00	4'459.65	4'459.65			07.02.2023	Anpassung ÖREB-Kataster an neue Vermessungsgkoordi.
1400.3132	Nachführung Vermessungswerk	18'752.95	13'450.00	5'302.95	5'302.95			06.05.2024	Parzelle Hübeli und Nachführungen aus Bauwesen
1400.3132	Dienstleistungen Baubewilligungen	9'290.35	5'000.00	4'290.35	4'290.35			06.05.2024	Hohe Bautätigkeit - hohe Einnahmen Baubew.gebühren
1400.3132	Rechtsberatung Bau	5'070.85	1'000.00	4'070.85		4'070.85		06.05.2024	Verursacht durch Baueinsprachen
<b>2</b>	<b>Bildung</b>	<b>442'684.70</b>	<b>326'490.00</b>	<b>116'194.70</b>	<b>116'194.70</b>	<b>0.00</b>	<b>0.00</b>		
2111.3612	Lehrerbesoldungsanteile KG	127'883.35	94'660.00	33'223.35	33'223.35			06.05.2024	Mehr Kinder und höhere Lohnkosten
2111.3612	Schulbetriebskosten KG	119'642.60	89'210.00	30'432.60	30'432.60			06.05.2024	Mehr Kinder und neu Transportkosten
2120.3612	Schulbetriebskosten PS	97'889.40	72'990.00	24'899.40	24'899.40			06.05.2024	Neu Transportkosten
2130.3612	Schulbetriebskosten SS	97'269.35	69'630.00	27'639.35	27'639.35			06.05.2024	Neu Transportkosten
<b>3</b>	<b>Kultur, Sport und Freizeit, Kirche</b>	<b>4'118.85</b>	<b>1'320.00</b>	<b>2'798.85</b>	<b>0.00</b>	<b>2'798.85</b>	<b>0.00</b>		
3420.3142	Unterhalt Uferzonen und Seereinigung	4'118.85	1'320.00	2'798.85		2'798.85		06.05.2024	Bojenkontrolle (alle 3 Jahre) nicht budgetiert
<b>4</b>	<b>Gesundheit</b>	<b>0.00</b>	<b>0.00</b>	<b>0.00</b>	<b>0.00</b>	<b>0.00</b>	<b>0.00</b>		
				0.00					
<b>5</b>	<b>Soziale Sicherheit</b>	<b>0.00</b>	<b>0.00</b>	<b>0.00</b>	<b>0.00</b>	<b>0.00</b>	<b>0.00</b>		
				0.00					



		Nachkredit ab CHF 2'500							
Konto-Nr.	Bezeichnung	Rechnung	Budget	Ueber- schreitung	gebunden	GR bis CHF 50'000 oder CHF 100'000 mit R	GV > CHF 100'000	Beschluss- datum	Bemerkung
<b>6</b>	<b>Verkehr und Nachrichtenübermittlung</b>	<b>166'715.75</b>	<b>142'470.00</b>	<b>24'245.75</b>	<b>0.00</b>	<b>24'245.75</b>	<b>0.00</b>		
6150.3010	Löhne Werkhof	142'574.25	139'070.00	3'504.25		3'504.25		09.01.2024	Überzeit S. Zurlinden und Bildung Rückstellung Ferienguthaben
6150.3010	Aushilfe Werkhof	5'273.80	800.00	4'473.80		4'473.80		19.09.2023	Reinigung WC-Anlagen Sa und So, Weiterverrechnung an Funktion 7791
6150.3143	Unterhalt Stützmauern Strassen	6'550.00	0.00	6'550.00		6'550.00		15.03.2022	Projekt Parc Chasseral
6150.3149	öffentliche Beleuchtung	12'317.70	2'600.00	9'717.70		9'717.70		20.12.2022	Sanierung Beleuchtung Vini-Funi-Station Festi, mehrmals
<b>7</b>	<b>Umweltschutz und Raumordnung</b>	<b>26'317.10</b>	<b>5'000.00</b>	<b>21'317.10</b>	<b>16'043.30</b>	<b>5'273.80</b>	<b>0.00</b>		
7201.3510	Einlage SF Werterhalt Anschlussgebühren	7'920.00	5'000.00	2'920.00	2'920.00			06.05.2024	Mehrertrag Anschlussgebühren
7301.3130	Entsorgung Kunststoff	3'123.30	0.00	3'123.30	3'123.30			06.05.2024	Einführung nach Budgetabgaben 2023
7710.3893	Einlage Vorfinanzierung Grabfonds	10'000.00	0.00	10'000.00	10'000.00			06.05.2024	Gemäss Friedhofreglement, 2 neue Grabfonds
7791.3910	Intern verrechnete Stunden Werkhof	5'273.80	0.00	5'273.80		5'273.80		19.09.2023	Stunden S. Zurlinden Reinigung öff WC Sa und So
<b>8</b>	<b>Volkswirtschaft</b>	<b>74'307.82</b>	<b>4'380.00</b>	<b>69'927.82</b>	<b>69'927.82</b>	<b>0.00</b>	<b>0.00</b>		
8711.3143	Unterhalt Leitungsnetz	64'467.15	2'000.00	62'467.15	62'467.15			29.11.2022	Netzanschluss Pumpstation TLN, Mehrertrag Anschlussgeb.
8711.3612	Übertrag Ertragsüberschuss SF Stromnetz	9'840.67	2'380.00	7'460.67	7'460.67			06.05.2024	Gemäss Reglement SF Stromnetz
<b>9</b>	<b>Finanzen und Steuern</b>	<b>241'563.74</b>	<b>47'530.00</b>	<b>194'033.74</b>	<b>190'250.39</b>	<b>3'783.35</b>	<b>0.00</b>		
9610.3409	Interne Passivzinse SF und "Ligerz für Ligerz"	3'040.00	1'150.00	1'890.00	1'890.00			06.05.2024	Bessere Ergebnisse SF und weniger Investitionen
9630.3431	Aufwand Honorare Fachpersonen	3'783.35	0.00	3'783.35		3'783.35		07.02.2023	Visualisierung Südseite betreff. Balkon / Schätzung GB 246
9630.3430	Baul. Unterhalt Autoeinstellhalle	14'837.49	10'000.00	4'837.49	4'837.49			06.05.2024	gemäss Abrechnung MEG Autoeinstellhalle
9630.3430	Einlage Werterhalt MEG Autoeinstellhalle	38'437.50	0.00	38'437.50	38'437.50			31.05.2023	gemäss Abrechnung MEG Autoeinstellhalle
9630.3893	Einlage Vorfinanzierung LG FV	40'131.00	36'380.00	3'751.00	3'751.00			06.05.2024	Höherer GVB-Wert, davon 1 %
9900.3894	Einlage finanz.politische Reserve	131'334.40	0.00	131'334.40	131'334.40			06.05.2024	Ertragsüberschuss ER Allg. Haushalt
9950.3502	Einlage Fonds "Ligerz für Ligerz"	10'000.00	0.00	10'000.00	10'000.00			06.05.2024	Ertragsüberschuss ER Allg. Haushalt
<b>Total Nachkredite</b>				<b>487'400.91</b>	<b>406'469.16</b>	<b>71'688.90</b>	<b>9'242.85</b>		

## 11.9 Wiederbeschaffungswerte Abwasser

**Wiederbeschaffungswert, Werterhaltungskosten und Einlage in die Spezialfinanzierung Werterhalt für die kommunalen Abwasseranlagen und gegebenenfalls den Gemeindeanteil an den regionalen Anlagen <sup>1</sup>**

Rechnungsjahr: **2023**

Gemeinde: Ligerz Kontaktperson: Kathrin Botteron Telefon: 032 315 22 87  
E-Mail: [kathrin.botteron@ligerz.ch](mailto:kathrin.botteron@ligerz.ch)

Datengrundlagen ☒ AWA Aktualisierungsjahr: 2018  
Gemeinde ☒ Anlagenbuchhaltung

Datengrundlagen ☐ AWA  
Verband ☐ Anlagenbuchhaltung

	① Wieder- beschaffungswert in Fr.	② Nutzungsdauer in Jahren	③ Erneuerungsrate in % (100/②)	④ Werterhaltungskosten in Fr./a (①*③)	⑤ Einlage- satz <sup>2</sup> %	⑥ Einlage in die Spezialfinanzierung in Fr./a (④*⑤)
<b>1. Gemeindeanlagen</b>						
1.1 Kanalisationen	5'119'000	80	1.25%	63'988	60%	38'393
1.2 Spezialbauwerke	50'000	50	2.00%	1'000	60%	600
1.3 Abwasserreinigungsanlagen		33	3.00%	-	60%	-
<b>Total 1 (1.1 - 1.3) bzw. mittlerer Einlagesatz (Spalte ⑤)</b>	<b>5'169'000</b>			<b>64'988</b>	<b>60%</b>	<b>38'993</b>
<b>2. Gemeindeanteil an regionalen Anlagen <sup>3</sup></b>						
2.1 Kanalisationen		80	1.25%	-	60%	-
2.2 Spezialbauwerke		50	2.00%	-	60%	-
2.3 Abwasserreinigungsanlagen		33	3.00%	-	60%	-
<b>Total 2 (2.1 - 2.3) bzw. mittlerer Einlagesatz (Spalte ⑤)</b>	<b>-</b>			<b>-</b>		<b>-</b>
<b>Total 1 + 2 bzw. mittlerer Einlagesatz (Spalte ⑤)</b>	<b>5'169'000</b>			<b>64'988</b>	<b>60%</b>	<b>38'993</b>
Einmalige Anschlussgebühren, an Einlage angerechnet <sup>4</sup>						7'920
Einlage Spezialfinanzierung abzüglich Anschlussgebühren						<b>31'073</b>
⑦ Stand Verwaltungsvermögen	706'964	in Prozent von ①: (100*⑦/①)		13.7%	Höchstens Fr. 200 / EW <sup>5</sup>	
⑧ Stand Spezialfinanzierung Werterhalt	883'650	in Prozent von ①: (100*⑧/①)		17.1%	EW <sup>6</sup>	
					Fr./EW	74

Bemerkungen: Wiederbeschaffungswert gemäss der neuen Schätzung AWA vom 02.10.2018

Datum: 19. Apr 24 Unterschrift: \_\_\_\_\_

<sup>1</sup> Diese Blatt ist Bestandteil der Jahresrechnung. Eine Kopie senden Sie bitte an das AWA: [ae.awa@bve.be.ch](mailto:ae.awa@bve.be.ch)  
<sup>2</sup> Die Einlage in die Spezialfinanzierung muss mindestens 60% betragen, solange der Bestand der SF Werterhalt nicht mehr als 25% des Wiederbeschaffungswertes beträgt.  
<sup>3</sup> Daten des Teils 2 nur dann angeben, wenn der Verband die Einlage in die Spezialfinanzierung nicht selber vornimmt. (Anteil gemäss Kostenverteiler Verband).  
<sup>4</sup> Die einmaligen Anschlussgebühren dürfen an die jährliche Einlage in die Spezialfinanzierung Werterhalt angerechnet werden.  
<sup>5</sup> Gemäss Artikel 32, Absatz 4 KGV ist die Einlage in die Spezialfinanzierung auf jährlich Fr. 200 (Gemeinde und Region) pro Einwohnerwert beschränkt.  
<sup>6</sup> Einwohnerwert (EW): Gemäss Artikel 36g KGV.

## 12 Details zur Rechnung

### 12.1 Bilanz

Konto	Bilanzgliederung	Bestand per 01.01.2023	Veränderung (+/-)	Bestand 31.12.2023
<b>1</b>	<b>Aktiven</b>	<b>10'137'760.78</b>	<b>-69'409.51</b>	<b>10'068'351.27</b>
<b>10</b>	<b>Finanzvermögen</b>	<b>7'272'503.48</b>	<b>-645'374.36</b>	<b>6'627'129.12</b>
100	Flüssige Mittel und kurzfristige Geldanlagen	817'742.11	-199'917.19	617'824.92
1000	Kasse	1'090.80	798.15	1'888.95
	10000.00 - Kasse	1'090.80	798.15	1'888.95
1001	Post	803'210.31	-206'483.29	596'727.02
	10010.00 - Postfinance 25-2103-5	803'210.31	-206'483.29	596'727.02
1002	Bank	13'441.00	5'767.95	19'208.95
	10020.00 - KK BEKB 16.244.702.0.39	13'441.00	5'767.95	19'208.95
1004	Debit- und Kreditkarten	--	--	--
1009	Übrige flüssige Mittel	--	--	--
101	Forderungen	2'177'117.87	-388'655.12	1'788'462.75
1010	Forderungen aus Lieferungen und Leistungen gegenüber Dritten	579'176.20	-237'128.95	342'047.25
	10100.00 - Diverse Forderungen Fibu	5'510.62	9'574.64	15'085.26
	10100.01 - Forderungen DBU Erfolgsrechnung	219'311.75	-67'033.65	152'278.10
	10100.03 - Forderungen Wasserverband TLN	359'438.83	-183'895.28	175'543.55
	10100.04 - Forderungen Abwasserverband am Twannbach	--	3'525.35	3'525.35
	10100.99 - Wertberichtigung Ausstand Forderungen	-5'085.00	699.99	-4'385.01
1011	Kontokorrente mit Dritten	--	--	--
1012	Steuerforderungen	1'402'044.90	-173'820.85	1'228'224.05
	10120.00 - Steuerausstand NESKO	1'446'301.60	-209'357.90	1'236'943.70
	10120.10 - Girokonto NESKO	27'130.95	24'320.40	51'451.35
	10120.20 - Steuerausstand Anteil Bundessteuern	927.40	749.45	1'676.85
	10120.99 - Wertberichtigung Steuerausstand	-72'315.05	10'467.20	-61'847.85
1013	Anzahlungen an Dritte	--	--	--
1014	Transferforderungen	193'620.29	-2'576.54	191'043.75
	10140.00 - Lastenausgleich Fürsorge	193'620.24	-2'576.49	191'043.75
	10140.01 - Ausstehende Kantonsbeiträge	0.05	-0.05	--
1015	Interne Kontokorrente (Abrechnungskonten)	--	--	--
1016	Vorschüsse für vorläufige Verwaltungsausgaben	--	--	--
1019	Übrige Forderungen	2'276.48	24'871.22	27'147.70
	10190.00 - Guthaben Verrechnungssteuer	463.75	70.00	533.75
	10192.00 - Forderung aus MWST	1'812.73	24'801.22	26'613.95
102	Kurzfristige Anlagen	--	--	--
104	Aktive Rechnungsabgrenzung	29'477.15	14'904.15	44'381.30
1040	Aktive RA Personalaufwand	1'140.00	252.00	1'392.00
	10400.00 - AR Personalaufwand	1'140.00	252.00	1'392.00
1041	Aktive RA Sach- und übriger Betriebsaufwand	499.30	-428.00	71.30

Konto	Bilanzgliederung	Bestand per 01.01.2023	Veränderung (+/-)	Bestand 31.12.2023
	10410.00 - AR Sach- und Betriebsaufwand	499.30	-428.00	71.30
1043	Aktive RA Transfers der Erfolgsrechnung	22'182.05	18'925.95	41'108.00
	10430.00 - AR übriger Aufwand / Ertrag Erfolgsrechnung	22'182.05	18'925.95	41'108.00
1045	Aktive RA übriger betrieblicher Ertrag	3'832.80	-3'832.80	--
	10450.00 - AR Übrige Erträge Erfolgsrechnung	3'832.80	-3'832.80	--
106	Vorräte und angefangene Arbeiten	229'837.85	-54'471.70	175'366.15
1060	Handelswaren	--	--	--
1061	Roh- und Hilfsmaterial	--	--	--
107	Finanzanlagen	17'234.50	-17'234.50	--
1070	Aktien und Anteilscheine	--	--	--
108	Sachanlagen FV	4'001'094.00	0.00	4'001'094.00
1080	Grundstücke FV	701'380.00	0.00	701'380.00
	10800.00 - Parzelle 415, Tschampertschäng	233'630.00	0.00	233'630.00
	10800.01 - Parzelle 246, Rebe Clos de Rive	11'900.00	0.00	11'900.00
	10800.02 - Parzelle 934, Tagona	100'000.00	0.00	100'000.00
	10800.04 - Parzelle 2262, Plateau de Diesse	2'850.00	0.00	2'850.00
	10800.05 - Parzelle 89, Land Baurecht Hauptstrasse 35	353'000.00	0.00	353'000.00
1084	Gebäude FV	3'299'714.00	0.00	3'299'714.00
	10840.00 - Parzelle 1069 Autoeinstellhalle, Parkplätze und Lager- räume	940'000.00	0.00	940'000.00
	10840.01 - Parzelle 431, Liegenschaft Dorfgasse 22	480'900.00	0.00	480'900.00
	10840.02 - Parzelle 19, Liegenschaft Obergasse 5	6'580.00	0.00	6'580.00
	10840.03 - Parzelle 123, Liegenschaft Hübeli 4 (ohne Verwaltung)	575'414.00	0.00	575'414.00
	10840.04 - Parzelle 16, Liegenschaft Oberdorf 10	1'296'820.00	0.00	1'296'820.00
<b>14</b>	<b>Verwaltungsvermögen</b>	<b>2'865'257.30</b>	<b>575'964.85</b>	<b>3'441'222.15</b>
140	Sachanlagen VV	2'517'361.20	507'028.70	3'024'389.90
1401	Strassen/Verkehrswege	305'083.10	110'083.35	415'166.45
	14010.00 - Gemeindestrassen, Wege, TreppenStützmauern	358'390.90	126'146.00	484'536.90
	14010.99 - WB Strassen / Verkehrswege	-53'307.80	-16'062.65	-69'370.45
1403	Übrige Tiefbauten	1'304'553.55	429'677.05	1'734'230.60
	14030.00 - Rebgüterzusammenlegung Mauern und Rampen	339'309.55	0.00	339'309.55
	14030.01 - Rebbergwasserleitungen	82'700.80	0.00	82'700.80
	14030.99 - WB Übrige Tiefbauten	-33'347.30	-14'606.15	-47'953.45
	14032.00 - Anlagen Abwasserentsorgung	273'964.55	271'847.45	545'812.00
	14032.99 - WB Anlagen Abwasserentsorgung	-8'075.05	-6'824.10	-14'899.15
	14033.00 - Anlagen Abfallentsorgung (Sammelcontainer)	44'468.75	0.00	44'468.75
	14033.99 - WB Anlagen Abfallentsorgung	-5'558.60	-1'111.70	-6'670.30
	14034.00 - Anlagen Elektrizitätsversorgung	250'386.30	204'542.13	454'928.43
	14034.99 - WB Anlagen Elektrizitätsversorgung	-14'681.60	-10'658.98	-25'340.58
	14035.00 - Anlagen Bootshäfen Ligerz	438'713.10	0.00	438'713.10
	14035.99 - WB Anlagen Bootshäfen Ligerz	-63'326.95	-13'511.60	-76'838.55

Konto	Bilanzgliederung	Bestand per 01.01.2023	Veränderung (+/-)	Bestand 31.12.2023
1404	Hochbauten	--	--	--
1405	Waldungen	--	--	--
1406	Mobilien VV	7'757.10	-2'585.00	5'172.10
	14060.00 - Spielplätze Kleintwann- und Wirtshauslände	25'720.65	0.00	25'720.65
	14060.99 - WB Spielplätze	-17'963.55	-2'585.00	-20'548.55
1407	Anlagen im Bau VV	541'005.55	9'737.90	550'743.45
	14070.00 - Sachanlagen in Bau allg. Haushalt	364'210.60	-15'800.35	348'410.25
	14072.00 - Abwasserleitungen in Bau	176'794.95	-15'643.35	161'151.60
	14074.00 - Anlagen Stromentz im Bau	--	41'181.60	41'181.60
1409	Übrige Sachanlagen	358'961.90	-39'884.60	319'077.30
	14099.00 - Sammelkonto Bestehendes VV Allgemeiner Haushalt	235'098.00	0.00	235'098.00
	14099.20 - Bestehendes VV Abwasser	1.00	0.00	1.00
	14099.30 - Bestehendes VV Abfall	37'075.45	0.00	37'075.45
	14099.40 - Bestehendes VV Elektrizität	238'196.40	0.00	238'196.40
	14099.50 - Bestehendes VV Bootshäfen Ligerz	127'784.70	0.00	127'784.70
	14099.92 - Wertberichtigungen bestehendes VV Abwasserentsorgung	-1.00	0.00	-1.00
	14099.93 - Wertberichtigungen bestehendes VV Abfall	-16'220.50	-2'317.20	-18'537.70
	14099.94 - Wertberichtigungen bestehendes VV Elektrizität	-104'210.95	-14'887.25	-119'098.20
	14099.95 - Wertberichtigungen bestehendes VV Bootshäfen Ligerz	-55'905.80	-7'986.55	-63'892.35
	14099.99 - WB bestehendes VV	-102'855.40	-14'693.60	-117'549.00
142	Immaterielle Anlagen	253'332.35	69'580.25	322'912.60
1420	Software	--	--	--
1427	Immaterielle Anlagen in Realisierung	253'332.35	69'580.25	322'912.60
	14270.00 - Planung Nachnutzung SBB-Trasse in Realisierung	156'975.15	49'837.60	206'812.75
	14270.01 - Ortsplanung und Nutzungsplanungen in Realisierung	96'357.20	19'742.65	116'099.85
1429	Übrige immaterielle Anlagen	0.00	0.00	0.00
	14290.00 - Umstellung HRM2	21'444.20	0.00	21'444.20
	14290.03 - Vermessung RGZ	24'988.97	0.00	24'988.97
	14290.99 - WB Immaterielle Anlagen	-46'433.17	0.00	-46'433.17
1446	Darlehen Wohnbaugenossenschaft	50'000.000	0.00	50'000.000
145	Beteiligungen, Grundkapitalien	21'376.50	0.00	21'376.50
1454	Beteiligungen an öffentlichen Unternehmungen	902.00	0.00	902.00
	14540.00 - Aktien BSG	1.00	0.00	1.00
	14540.01 - Aktien ASM	900.00	0.00	900.00
	14540.02 - Aktien Müve	1.00	0.00	1.00
	14540.03 - Aktien Youtility AG	17'500.00	0.00	17'500.00
	14540.99 - WB an Beteiligungen an öff. Unternehmungen	-17'500.00	0.00	-17'500.00
1456	Beteiligungen an privaten Organisationen ohne Erwerbszweck	20'474.50	0.00	20'474.50
146	Investitionsbeiträge	23'187.25	-644.10	22'543.15
1462	Investitionsbeiträge an Gemeinden und Gemeindeverbände	23'187.25	-644.10	22'543.15

Konto	Bilanzgliederung	Bestand per 01.01.2023	Veränderung (+/-)	Bestand 31.12.2023
	14620.00 - Investitionsbeitrag Maillardbrücke	25'763.60	0.00	25'763.60
	14620.99 - WB Investitionsbeiträge an Gemeinden	-2'576.35	-644.10	-3'220.45
1466	Investitionsbeiträge an private Organisationen ohne Erwerbszweck	--	--	--
<b>2</b>	<b>Passiven</b>	<b>10'137'760.78</b>	<b>-69'409.51</b>	<b>10'068'351.27</b>
<b>20</b>	<b>Fremdkapital</b>	<b>5'397'314.84</b>	<b>-670'902.46</b>	<b>4'726'412.38</b>
200	Laufende Verbindlichkeiten	1'062'105.89	-5'201.01	1'056'904.88
2000	Laufende Verbindlichkeiten aus Lieferungen und Leistungen von Dritten	1'011'461.18	41'513.44	1'052'974.62
	20000.00 - Kreditoren KBU	286'733.84	704'382.59	991'116.43
	20000.01 - Kreditoren Fibu	12'215.60	-6'432.40	5'783.20
	20000.02 - Kreditor Schule TTL	683'076.45	-683'076.45	--
	20000.04 - Kreditor Gemeindeverband ARA am Twannbach	17'622.05	-17'622.05	--
	20000.05 - Kreditor Miteigentümer Autoeinstellhalle	8'613.24	44'561.75	53'174.99
	20000.06 - Kreditor EWG Twann-Tüscherz	3'200.00	-300.00	2'900.00
2001	Kontokorrente mit Dritten - 7001	--	--	--
2002	Steuern	8'899.81	-8'896.55	3.26
	20022.00 - Steuerschulden MWST	8'897.37	-8'897.37	--
	20022.01 - MWST Rappenrundungskonto	2.44	0.82	3.26
2003	Erhaltene Anzahlungen von Dritten	2'548.35	0.00	2'548.35
	20030.00 - Anzahlungen von Dritten	2'548.35	0.00	2'548.35
2004	Transferverbindlichkeiten	--	--	--
2005	Interne Kontokorrente (Abrechnungskonten)	39'196.55	-37'817.90	1'378.65
	20053.00 - Abrechnungskonten Löhne	39'196.55	-37'817.90	1'378.65
2006	Depotgelder und Kautionen	--	--	--
2009	Übrige laufende Verbindlichkeiten	--	--	--
2010	Verbindlichkeiten gegenüber Finanzintermediären	--	--	--
204	Passive Rechnungsabgrenzung	194'239.35	-167'315.50	26'923.85
2040	Passive RA Personalaufwand	9'770.00	-9'770.00	--
	20400.00 - PR Personalaufwand	9'770.00	-9'770.00	--
2041	Passive RA Sach- und übriger Betriebsaufwand	150'821.60	-144'061.60	6'760.00
	20410.00 - PR Sach- und Betriebsaufwand	150'821.60	-144'061.60	6'760.00
2043	Passive RA Transfers der Erfolgsrechnung	3'974.15	-1'933.80	2'040.35
	20430.00 - PR Transfers der Erfolgsrechnung	3'974.15	-1'933.80	2'040.35
2044	Passive RA Finanzaufwand/Finanzertrag	21'249.60	-11'862.10	9'387.50
	20440.00 - PR Finanzaufwand / Finanzertrag	11'862.10	-11'862.10	--
	20440.01 - Dauerabgrenzung Finanzaufwand/Finanzertrag	9'387.50	0.00	9'387.50
2045	Passive RA übriger betrieblicher Ertrag	8'424.00	312.00	8'736.00
	20450.00 - PR Übriger betrieblicher Ertrag	8'424.00	312.00	8'736.00
205	Kurzfristige Rückstellungen	35'780.29	1'134.05	36'914.34
2050	Kurzfristige Rückstellungen aus Mehrleistungen des Personals	14'617.40	1'134.05	15'751.45
	20500.00 - Gutscheine an Kommissionsmitglieder	950.00	-150.00	800.00

Konto	Bilanzgliederung	Bestand per 01.01.2023	Veränderung (+/-)	Bestand 31.12.2023
	20500.01 - Kurzfristige Rückstellung Mehrleistung Personal	13'667.40	1'284.05	14'951.45
2059	Übrige kurzfristige Rückstellungen der Erfolgsrechnung	--	--	--
206	Langfristige Finanzverbindlichkeiten	3'000'000.00	0.00	3'000'000.00
2064	Darlehen, Schuldscheine	3'000'000.00	0.00	3'000'000.00
	20640.00 - Postfinance Darlehen 30.09.2022 - 28.09.2028, 2.31 %	1'000'000.00	0.00	1'000'000.00
	20640.04 - Postfinance Darlehen 27.10.2026, 0.35 %	1'000'000.00	0.00	1'000'000.00
	20640.05 - SUVA Darlehen 31.03.2027, 0.4 %	1'000'000.00	0.00	1'000'000.00
2069	Übrige langfristige Finanzverbindlichkeiten	--	--	--
209	Verbindlichkeiten gegenüber Spezialfinanzierungen und Fonds im Fremdkapital	112'209.31	10'060.00	122'269.31
2092	Verbindlichkeiten gegenüber Legaten und Stiftungen ohne eigene Rechtspersönlichkeit im FK	112'209.31	10'060.00	122'269.31
	20920.00 - Fonds "Ligerz für Ligerz"	112'209.31	10'060.00	122'269.31
<b>29</b>	<b>Eigenkapital</b>	<b>4'740'445.94</b>	<b>601'492.95</b>	<b>5'341'938.89</b>
290	Spezialfinanzierungen im Eigenkapital	855'600.51	15'109.00	870'709.51
2900	Spezialfinanzierung im EK	855'600.51	15'109.00	870'709.51
	29000.00 - SF Feuerwehr einseitig	91'945.00	514.80	92'459.80
	29002.00 - SF Abwasser Rechnungsausgleich	176'973.23	3'639.89	180'613.12
	29003.00 - SF Abfallentsorgung, Rechnungsausgleich	72'997.33	-515.14	72'482.19
	29004.00 - SF Elektrizität, Rechnungsausgleich	500'000.00	0.00	500'000.00
	29005.00 - SF Bootsplätze Ligerz, Rechnungsausgleich	13'684.95	11'469.45	25'154.40
291	Fonds im Eigenkapital	--	--	--
2910	Fonds im Eigenkapital	--	--	--
293	Vorfinanzierungen	1'905'384.82	103'393.94	2'008'778.76
2930	Vorfinanzierungen	1'905'384.82	103'393.94	2'008'778.76
	29300.00 - SF Liegenschaften Finanzvermögen	302'916.15	35'888.45	338'804.60
	29300.01 - SF Grabunterhalt	31'199.94	5'336.59	36'536.53
	29300.02 - SF Parkplatzeratzabgaben	20'000.00	0.00	20'000.00
	29300.03 - SF denkmalpflegerische Beiträge BNR	20'910.45	5'000.00	25'910.45
	29300.04 - SF Nachnutzung SBB-Trasse	678'876.85	25'000.00	703'876.85
	29302.00 - Abwasserentsorgung Werterhalt	851'481.43	32'168.90	883'650.33
294	Finanzpolitische Reserven	356'901.12	131'334.40	488'235.52
2940	Finanzpolitische Reserve	356'901.12	131'334.40	488'235.52
	29400.00 - Zusätzliche Abschreibungen gem. Art. 84 - 85 GV	356'901.12	131'334.40	488'235.52
296	Neubewertungsreserve Finanzvermögen	911'926.86	0.00	911'926.86
2960	Neubewertungsreserve Finanzvermögen	911'926.86	0.00	911'926.86
	29600.00 - Neubewertungsreserve Finanzvermögen	710'148.71	0.00	710'148.71
	29601.00 - Schwankungsreserve Finanzvermögen	201'778.15	0.00	201'778.15
299	Bilanzüberschuss/-fehlbetrag	710'632.63	351'655.61	1'062'288.24
2990	davon Jahresergebnis	--	351'655.61	351'655.61
	29900.00 - Jahresergebnis	--	351'655.61	351'655.61
2999	davon Kumulierte Ergebnisse der Vorjahre	710'632.63	0.00	710'632.63

## 12.2 Erfolgsrechnung nach Funktionen

		Rechnung 2023			Budget 2023			Rechnung 2022		
		Aufwand	Ertrag	Nettoertrag / -aufwand (-)	Aufwand	Ertrag	Nettoertrag / -aufwand (-)	Aufwand	Ertrag	Nettoertrag / -aufwand (-)
<b>0</b>	<b>Allgemeine Verwaltung</b>	<b>556'682.21</b>	<b>60'260.95</b>	<b>-496'421.26</b>	<b>535'980.00</b>	<b>53'710.00</b>	<b>-482'270.00</b>	<b>458'818.84</b>	<b>49'976.30</b>	<b>-408'842.54</b>
01	Legislative und Exekutive	80'046.49	--	-80'046.49	91'740.00	--	-91'740.00	83'321.95	--	-83'321.95
011	Legislative	8'406.30	--	-8'406.30	11'030.00	--	-11'030.00	9'506.10	--	-9'506.10
0110	Legislative	8'406.30	--	<b>-8'406.30</b>	11'030.00	--	<b>-11'030.00</b>	9'506.10	--	<b>-9'506.10</b>
	3000.00 - Wahlausschuss	900.00	--	--	1'300.00	--	--	950.00	--	--
	3102.00 - Drucksachen, Stimmmaterial, Publikationen	82.40	--	--	400.00	--	--	465.25	--	--
	3130.00 - Porti	1'081.55	--	--	2'070.00	--	--	1'284.75	--	--
	3130.01 - Verpacken/Versand Stimmmaterial	1'312.25	--	--	1'700.00	--	--	1'329.00	--	--
	3132.00 - Rechnungsprüfung	3'554.10	--	--	3'560.00	--	--	3'554.10	--	--
	3170.00 - Verpflegung GV und Wahlausschuss	1'476.00	--	--	2'000.00	--	--	1'923.00	--	--
012	Exekutive	71'640.19	--	-71'640.19	80'710.00	--	-80'710.00	73'815.85	--	-73'815.85
0120	Exekutive	71'640.19	--	<b>-71'640.19</b>	80'710.00	--	<b>-80'710.00</b>	73'815.85	--	<b>-73'815.85</b>
	3000.00 – Fixum Gemeinderat	35'000.00	--	--	35'000.00	--	--	35'000.00	--	--
	3000.01 - Tages- und Stundenentschädigungen GR	7'170.00	--	--	6'840.00	--	--	12'250.00	--	--
	3000.02 - Tages- und Stundenentschädigungen Fiko	754.00	--	--	450.00	--	--	390.00	--	--
	3001.00 - Sitzungsgelder GR	3'300.00	--	--	5'250.00	--	--	1'550.00	--	--
	3001.01 - Sitzungsgelder Fiko	950.00	--	--	1'550.00	--	--	1'350.00	--	--
	3001.02 - Sitzungsgelder Abgeordnete	--	--	--	1'000.00	--	--	--	--	--
	3001.03 - Sitzungsgelder Arbeitsgruppe Zukunft Bahnhof Ligerz	1'300.00	--	--	--	--	--	--	--	--
	3050.00 - AG-Beiträge AHV, IV, EO, ALV	2'745.30	--	--	4'150.00	--	--	7'267.25	--	--
	3053.00 - Unfallversicherung Behördenmitglieder	105.00	--	--	110.00	--	--	105.00	--	--
	3054.00 - AG-Beiträge an Familienausgleichskasse	686.95	--	--	750.00	--	--	1'157.10	--	--



Rechnung 2023					Budget 2023			Rechnung 2022		
		Aufwand	Ertrag	Nettoertrag / -aufwand (-)	Aufwand	Ertrag	Nettoer- trag / -auf- wand (-)	Aufwand	Ertrag	Nettoer- trag / -auf- wand (-)
	3090.00 - Kurse, Seminare, Weiterbildung	2'921.20	--	--	7'800.00	--	--	4'036.20	--	--
	3130.00 - Jungbürgerfeier	849.64	--	--	660.00	--	--	607.05	--	--
	3170.00 – Reisekosten und Spesen	1'614.10	--	--	1'600.00	--	--	1'326.60	--	--
	3199.00 - Ratskredit	9'957.50	--	--	10'500.00	--	--	7'772.65	--	--
	3199.01 - Empfänge, Neuzuzügeranlass	4'286.50	--	--	5'050.00	--	--	1'004.00	--	--
02	Allgemeine Dienste	476'635.72	60'260.95	-416'374.77	444'240.00	53'710.00	-390'530.00	375'496.89	49'976.30	-325'520.59
022	Allgemeine Dienste	476'635.72	60'260.95	-416'374.77	444'240.00	53'710.00	-390'530.00	375'496.89	49'976.30	-325'520.59
0220	Allgemeine Dienste	476'635.72	60'260.95	-416'374.77	444'240.00	53'710.00	-390'530.00	375'496.89	49'976.30	-325'520.59
	3000.00 –Fixum Baukommission	300.00	--	--	300.00	--	--	300.00	--	--
	3000.01 - Tages- und Stundenentschädigungen Bauko	556.50	--	--	1'250.00	--	--	690.00	--	--
	3001.00 - Sitzungsgelder Bauko	2'220.00	--	--	3'050.00	--	--	2'950.00	--	--
	3010.00 - Löhne Verwaltungspersonal	269'170.30	--	--	262'775.00	--	--	241'536.10	--	--
	3010.01 - Löhne Reinigungspersonal Verwaltung	5'504.85	--	--	5'530.00	--	--	5'548.55	--	--
	3010.02 - Löhne Aushilfen in der Verwaltung	--	--	--	500.00	--	--	--	--	--
	3040.00 - Betreuungszulagen	500.00	--	--	--	--	--	--	--	--
	3050.00 - AG-Beiträge AHV, IV, EO, ALV	17'467.25	--	--	17'315.00	--	--	16'276.80	--	--
	3052.00 - AG-Beiträge an Pensionskasse	23'621.60	--	--	25'155.00	--	--	19'100.10	--	--
	3053.00 - Unfallversicherung Behördenmitglieder	3'331.35	--	--	3'205.00	--	--	3'007.30	--	--
	3054.00 - AG-Beiträge an Familienausgleichskasse	4'080.90	--	--	4'730.00	--	--	3'692.60	--	--
	3055.00 - AG-Beiträge an Krankentaggeldversicherungen	2'932.95	--	--	2'630.00	--	--	2'667.90	--	--
	3090.00 - Kurse, Seminare, Weiterbildung	28'641.00	--	--	3'520.00	--	--	3'955.80	--	--
	3099.00 - Übriger Personalaufwand	259.85	--	--	2'000.00	--	--	2'951.00	--	--
	3100.00 - Büromaterial	2'779.45	--	--	3'000.00	--	--	2'162.05	--	--

	Rechnung 2023			Budget 2023			Rechnung 2022		
	Aufwand	Ertrag	Nettoertrag / -aufwand (-)	Aufwand	Ertrag	Nettoertrag / -aufwand (-)	Aufwand	Ertrag	Nettoertrag / -aufwand (-)
3101.00 - Verbrauchsmaterial	283.95	--	--	200.00	--	--	281.70	--	--
3101.01 - Waren für den Wiederverkauf	320.00	--	--	250.00	--	--	192.30	--	--
3102.00 - Drucksachen, Stimmmaterial, Publikationen	2'983.45	--	--	2'650.00	--	--	411.40	--	--
3103.00 - Fachliteratur, Zeitschriften	546.00	--	--	550.00	--	--	546.00	--	--
3105.00 - Getränke	1'056.40	--	--	900.00	--	--	920.70	--	--
3110.00 - Anschaffungen Mobiliar und Geräte	--	--	--	--	--	--	370.00	--	--
3113.01 - Anschaffungen IT-Geräte und Apparate	--	--	--	900.00	--	--	974.70	--	--
3120.00 - Strom, Wasser, Abwasser, Abfall	4'919.90	--	--	4'325.00	--	--	4'003.50	--	--
3130.00 - Porti	3'650.70	--	--	3'500.00	--	--	4'241.50	--	--
3130.01 – Telefon / Internet	3'360.90	--	--	3'440.00	--	--	3'411.15	--	--
3130.02 - Postfinance- und Bankspesen	271.82	--	--	400.00	--	--	414.59	--	--
3130.03 - Betriebs- und Inkassokosten	--	--	--	100.00	--	--	--	--	--
3130.04 - Mitglieder- und Gemeindebeiträge an Vereine und Verbände	1'850.00	--	--	1'750.00	--	--	1'850.00	--	--
3132.00 – Honorar externe Berater	25'195.55	--	--	26'500.00	--	--	10'032.10	--	--
3134.00 - Haftpflicht-/ Sachversicherungsprämien	2'724.25	--	--	2'960.00	--	--	2'692.70	--	--
3150.00 - Unterhalt Mobiliar und Geräte	183.10	--	--	700.00	--	--	1'005.60	--	--
3153.00 - Unterhalt Informatik (Hardware)	191.40	--	--	300.00	--	--	380.25	--	--
3158.00 - Unterhalt Software, Lizenzen, Support	51'755.35	--	--	42'075.00	--	--	23'734.35	--	--
3161.00 - Leasing Kopierer	5'440.45	--	--	4'580.00	--	--	4'961.45	--	--
3170.00 - Spesenentschädigungen	275.70	--	--	600.00	--	--	341.70	--	--
3192.00 - Urheberrechtsgebühren (DUN)	143.50	--	--	200.00	--	--	158.90	--	--
3611.00 - Entschädigungen Kanton, Servicegebühren	10'117.30	--	--	12'400.00	--	--	9'734.10	--	--

Rechnung 2023				Budget 2023			Rechnung 2022		
	Aufwand	Ertrag	Nettoertrag / -aufwand (-)	Aufwand	Ertrag	Nettoertrag / -aufwand (-)	Aufwand	Ertrag	Nettoertrag / -aufwand (-)
4210.00 - Gebühren für Amtshandlungen	--	300.00	--	--	100.00	--	--	--	--
4210.01 - Mahngebühren	--	40.00	--	--	200.00	--	--	--	--
4240.00 - Benutzungsgebühr Kopierer	--	595.85	--	--	500.00	--	--	533.20	--
4240.01 - Verwaltung MEG Autoeinstellhalle	--	2'500.00	--	--	2'500.00	--	--	2'500.00	--
4240.02 – Dienstleistungen der Verwaltung für Dritte	--	900.00	--	--	--	--	--	2'587.50	--
4250.00 - Verkäufe	--	220.00	--	--	200.00	--	--	220.50	--
4260.00 - Rückerstattungen Dritter	--	3'435.10	--	--	120.00	--	--	385.10	--
4612.00 - Intern verrechnete Dienstleistungen SF	--	43'210.00	--	--	41'030.00	--	--	36'750.00	--
4910.00 - Interne Verrechnung Dienstleistungen	--	9'060.00	--	--	9'060.00	--	--	7'000.00	--
1 Öffentliche Ordnung und Sicherheit, Verteidigung	85'490.60	76'988.95	-8'501.65	70'930.00	59'260.00	-11'670.00	71'714.30	62'510.35	-9'203.95
11 Öffentliche Sicherheit	318.60	--	-318.60	325.00	--	-325.00	320.40	--	-320.40
111 Polizei	318.60	--	-318.60	325.00	--	-325.00	320.40	--	-320.40
1110 Polizei	318.60	--	-318.60	325.00	--	-325.00	320.40	--	-320.40
3631.00 - Pauschalierung Interventionskosten	318.60	--	--	325.00	--	--	320.40	--	--
14 Allgemeines Rechtswesen	39'756.40	35'402.40	-4'354.00	21'770.00	15'100.00	-6'670.00	25'862.65	20'220.35	-5'642.30
140 Allgemeines Rechtswesen	39'756.40	35'402.40	-4'354.00	21'770.00	15'100.00	-6'670.00	25'862.65	20'220.35	-5'642.30
1400 Allgemeines Rechtswesen	39'756.40	35'402.40	-4'354.00	21'770.00	15'100.00	-6'670.00	25'862.65	20'220.35	-5'642.30
3130.00 – Staatsgebühren EWK und MIG	1'151.70	--	--	1'600.00	--	--	2'512.10	--	--
3130.01 – Erstellung und Nachführung ÖREB-Kataster	4'959.65	--	--	500.00	--	--	487.55	--	--
3130.02 – Erstellung und Nachführung Leitungskataster	530.90	--	--	220.00	--	--	528.40	--	--
3132.00 – Vermessungswerk, Nachführung und Neuvermessung	18'752.95	--	--	13'450.00	--	--	12'665.00	--	--
3132.01 - Dienstleistungen Dritter Baubewilligungen	9'290.35	--	--	5'000.00	--	--	9'669.60	--	--
3132.02 - Rechtsberatung Bau	5'070.85	--	--	1'000.00	--	--	--	--	--

			Rechnung 2023			Budget 2023			Rechnung 2022		
			Aufwand	Ertrag	Nettoertrag / -aufwand (-)	Aufwand	Ertrag	Nettoertrag / -aufwand (-)	Aufwand	Ertrag	Nettoertrag / -aufwand (-)
	4210.00 - Gebühren für Amtshandlungen		--	5'785.00	--	--	3'100.00	--	--	5'318.80	--
	4210.01 – Gebühren für Baubewilligungen		--	29'567.40	--	--	12'000.00	--	--	14'901.55	--
	4260.00 - Rückerstattungen Dritter		--	50.00	--	--	--	--	--	--	--
15	Feuerwehr		33'652.80	40'686.55	7'033.75	35'670.00	43'260.00	7'590.00	33'789.00	41'390.00	7'601.00
150	Feuerwehr		33'652.80	40'686.55	7'033.75	35'670.00	43'260.00	7'590.00	33'789.00	41'390.00	7'601.00
1500	Feuerwehr		1'026.25	8'060.00	<b>7'033.75</b>	470.00	8'060.00	<b>7'590.00</b>	459.00	8'060.00	<b>7'601.00</b>
	3120.00 - Strom, Wasser, Abwasser, Abfall		310.35	--	--	300.00	--	--	310.35	--	--
	3134.00 - Haftpflicht-/ Sachversicherungsprämien		167.30	--	--	170.00	--	--	148.65	--	--
	3144.00 - Bau. UnterhaltFW-Magazin		548.60	--	--	--	--	--	--	--	--
	4470.00 - Mietertrag Feuerwehrmagazine		--	8'060.00	--	--	8'060.00	--	--	8'060.00	--
1506	Regionale Feuerwehrorganisation		32'626.55	32'626.55	<b>0.00</b>	35'200.00	35'200.00	<b>0.00</b>	33'330.00	33'330.00	<b>0.00</b>
	3181.00 - Abschreibungen Wehrdienstersatzabgaben		814.70	--	--	200.00	--	--	5.95	--	--
	3510.00 - Einlage SF Feuerwehr (einseitig)		514.80	--	--	--	--	--	--	--	--
	3632.00 - Beitrag regionale Feuerwehrorganisation		31'297.05	--	--	35'000.00	--	--	33'324.05	--	--
	4200.00 - Wehrdienstersatzabgaben		--	32'626.55	--	--	32'000.00	--	--	30'315.40	--
	4510.00 - Entnahme SF Feuerwehr (einseitig)		--	--	--	--	3'200.00	--	--	3'014.60	--
16	Verteidigung		11'762.80	900.00	-10'862.80	13'165.00	900.00	-12'265.00	11'742.25	900.00	-10'842.25
161	Militärische Verteidigung		1'000.00	--	-1'000.00	2'000.00	--	-2'000.00	2'000.00	--	-2'000.00
1610	Militärische Verteidigung		1'000.00	--	<b>-1'000.00</b>	2'000.00	--	<b>-2'000.00</b>	2'000.00	--	<b>-2'000.00</b>
	3636.00 – Gemeindebeitrag an Schiessanlage		1'000.00	--	--	2'000.00	--	--	2'000.00	--	--
162	Zivile Verteidigung		10'762.80	900.00	-9'862.80	11'165.00	900.00	-10'265.00	9'742.25	900.00	-8'842.25
1620	Zivilschutz		5'598.05	900.00	<b>-4'698.05</b>	5'865.00	900.00	<b>-4'965.00</b>	4'577.50	900.00	<b>-3'677.50</b>
	3100.00 - Büromaterial		--	--	--	--	--	--	47.20	--	--

			Rechnung 2023			Budget 2023			Rechnung 2022		
			Aufwand	Ertrag	Nettoertrag / -aufwand (-)	Aufwand	Ertrag	Nettoertrag / -aufwand (-)	Aufwand	Ertrag	Nettoertrag / -aufwand (-)
	3102.00	- Drucksachen, Publikationen	155.00	--	--	--	--	--	--	--	--
	3120.00	- Strom, Wasser, Abwasser, Abfall	2'715.25	--	--	3'520.00	--	--	2'589.65	--	--
	3130.00	- Kosten Sirene	151.35	--	--	300.00	--	--	151.35	--	--
	3130.01	- Dienstleistungen Dritter	500.00	--	--	--	--	--	500.00	--	--
	3134.00	- Haftpflicht-/ Sachversicherungsprämien	1'428.65	--	--	1'395.00	--	--	1'289.30	--	--
	3144.00	- Unterhalt und Reparaturen Schutzräume	647.80	--	--	--	--	--	--	--	--
	3151.00	- Unterhalt und Reparaturen Mobiliar und Einrichtungen	--	--	--	650.00	--	--	--	--	--
	4470.00	- Mietertrag Zivilschutzanlage	--	600.00	--	--	600.00	--	--	600.00	--
	4611.01	- Kantonsbeitrag an Sirenenunterhalt	--	300.00	--	--	300.00	--	--	300.00	--
1626		Regionale Zivilschutzorganisation	5'164.75	--	<b>-5'164.75</b>	5'300.00	--	<b>-5'300.00</b>	5'164.75	--	<b>-5'164.75</b>
	3632.00	- Beitrag regionale Feuerwehrorganisation	5'164.75	--	--	5'300.00	--	--	5'164.75	--	--
<b>2</b>	<b>Bildung</b>		<b>763'716.65</b>	<b>143'774.25</b>	<b>-619'942.40</b>	<b>664'010.00</b>	<b>197'420.00</b>	<b>-466'590.00</b>	<b>754'762.00</b>	<b>174'590.25</b>	<b>-580'171.75</b>
21		Obligatorische Schule	763'716.65	143'774.25	-619'942.40	664'010.00	197'420.00	-466'590.00	754'762.00	174'590.25	-580'171.75
211		Eingangsstufe	247'525.95	46'652.25	-200'873.70	183'870.00	61'450.00	-122'420.00	245'209.45	56'253.00	-188'956.45
2111		Basisstufe	247'525.95	46'652.25	<b>-200'873.70</b>	183'870.00	61'450.00	<b>-122'420.00</b>	245'209.45	56'253.00	<b>-188'956.45</b>
	3612.00	- Lehrerbeförderungsteile an andere Gemeinden	127'883.35	--	--	94'660.00	--	--	131'372.65	--	--
	3612.01	- Schulbetriebskosten an andere Gemeinden	119'642.60	--	--	89'210.00	--	--	113'836.80	--	--
	4611.00	- Rückerstattung Lehrerbeförderungsteile Kanton	--	46'652.25	--	--	61'450.00	--	--	56'253.00	--
212		Primarstufe	198'503.60	44'332.00	-154'171.60	182'020.00	67'520.00	-114'500.00	187'571.20	42'196.75	-145'374.45
2120		Primarstufe	198'503.60	44'332.00	<b>-154'171.60</b>	182'020.00	67'520.00	<b>-114'500.00</b>	187'571.20	42'196.75	<b>-145'374.45</b>
	3612.00	- Lehrerbeförderungsteile an andere Gemeinden	100'614.20	--	--	109'030.00	--	--	89'996.80	--	--
	3612.01	- Schulbetriebskosten an andere Gemeinden	97'889.40	--	--	72'990.00	--	--	97'574.40	--	--
	4611.00	- Rückerstattung Lehrerbeförderungsteile Kanton	--	44'332.00	--	--	67'520.00	--	--	42'196.75	--

			Rechnung 2023			Budget 2023			Rechnung 2022		
			Aufwand	Ertrag	Nettoertrag / -aufwand (-)	Aufwand	Ertrag	Nettoertrag / -aufwand (-)	Aufwand	Ertrag	Nettoertrag / -aufwand (-)
213	Oberstufe		285'470.95	52'790.00	-232'680.95	264'720.00	68'450.00	-196'270.00	284'588.10	76'140.50	-208'447.60
2130	Sekundarstufe I		285'470.95	52'790.00	<b>-232'680.95</b>	264'720.00	68'450.00	<b>-196'270.00</b>	284'588.10	76'140.50	<b>-208'447.60</b>
	3612.00 - Lehrerbesoldungsanteile an andere Gemeinden		176'548.60	--	--	184'090.00	--	--	189'059.25	--	--
	3612.01 - Schulbetriebskosten an andere Gemeinden		97'269.35	--	--	69'630.00	--	--	93'342.85	--	--
	3632.01 - Beitrag an andere Schulen		11'653.00	--	--	11'000.00	--	--	2'186.00	--	--
	4611.00 - Rückerstattung Lehrerbesoldungsanteile Kanton		--	52'790.00	--	--	68'450.00	--	--	76'140.50	--
214	Musikschulen		32'216.15	--	-32'216.15	31'400.00	--	-31'400.00	35'393.25	--	-35'393.25
2140	Musikschulen		32'216.15	--	<b>-32'216.15</b>	31'400.00	--	<b>-31'400.00</b>	35'393.25	--	<b>-35'393.25</b>
	3636.00 – Beiträge an Musikschulen		31'635.15	--	--	30'900.00	--	--	34'656.45	--	--
	3637.00 - Beiträge an privaten Musikunterricht		581.00	--	--	500.00	--	--	736.80	--	--
218	Tagesbetreuung		--	--	--	2'000.00	--	-2'000.00	2'000.00	--	-2'000.00
2180	Tagesbetreuung		--	--	--	2'000.00	--	<b>-2'000.00</b>	2'000.00	--	<b>-2'000.00</b>
	3632.00 – Beitrag an Tagesbetreuung		--	--	--	2'000.00	--	--	2'000.00	--	--
<b>3</b>	<b>Kultur, Sport und Freizeit, Kirche</b>		<b>140'676.60</b>	<b>111'633.20</b>	<b>-29'043.40</b>	<b>154'720.00</b>	<b>119'250.00</b>	<b>-35'470.00</b>	<b>168'969.87</b>	<b>106'187.35</b>	<b>-62'782.52</b>
31	Kulturerbe		5'380.00	--	-5'380.00	7'380.00	2'000.00	-5'380.00	5'380.00	--	-5'380.00
312	Denkmalpflege und Heimatschutz		5'380.00	--	-5'380.00	7'380.00	2'000.00	-5'380.00	5'380.00	--	-5'380.00
3120	Denkmalpflege und Heimatschutz		5'380.00	--	<b>-5'380.00</b>	7'380.00	2'000.00	<b>-5'380.00</b>	5'380.00	--	<b>-5'380.00</b>
	3130.00 – Mitglieder- und Gemeindebeiträge an Vereine		380.00	--	--	380.00	--	--	380.00	--	--
	3637.00 – Beitrag an denkmalpflegerischen Unterhalt		--	--	--	2'000.00	--	--	--	--	--
	3893.00 - Einlage Vorfinanzierung Denkmalpflege		5'000.00	--	--	5'000.00	--	--	5'000.00	--	--
	4893.00 - Entnahme Vorfinanzierung Denkmalpflege		--	--	--	--	2'000.00	--	--	--	--
32	Kultur, übrige		16'367.20	550.00	-15'817.20	17'990.00	550.00	-17'440.00	18'568.02	632.80	-17'935.22
321	Bibliotheken		1'880.25	550.00	-1'330.25	2'100.00	550.00	-1'550.00	1'974.15	550.00	-1'424.15
3210	Bibliotheken		1'880.25	550.00	<b>-1'330.25</b>	2'100.00	550.00	<b>-1'550.00</b>	1'974.15	550.00	<b>-1'424.15</b>

			Rechnung 2023			Budget 2023			Rechnung 2022		
			Aufwand	Ertrag	Nettoertrag / -aufwand (-)	Aufwand	Ertrag	Nettoertrag / -aufwand (-)	Aufwand	Ertrag	Nettoertrag / -aufwand (-)
	3632.00 – Beitrag an Erwachsenenbibliothek Twann		1'880.25	--	--	2'100.00	--	--	1'974.15	--	--
	4260.00 – Beitrag Bibliothek		--	550.00	--	--	550.00	--	--	550.00	--
322	Konzert und Theater		2'313.55	--	-2'313.55	2'000.00	--	-2'000.00	500.00	--	-500.00
3220	Konzert und Theater		2'313.55	--	<b>-2'313.55</b>	2'000.00	--	<b>-2'000.00</b>	500.00	--	<b>-500.00</b>
	3636.00 - Mitglieder- und Jahresbeiträge		2'313.55	--	--	2'000.00	--	--	500.00	--	--
329	Kultur		12'173.40	--	-12'173.40	13'890.00	--	-13'890.00	16'093.87	82.80	-16'011.07
3290	Übrige Kultur		12'173.40	--	<b>-12'173.40</b>	13'890.00	--	<b>-13'890.00</b>	16'093.87	82.80	<b>-16'011.07</b>
	3000.00 – Tages- und Stundenentschädigung		390.00	--	--	450.00	--	--	870.00	--	--
	3001.00 - Sitzungsgelder		1'120.00	--	--	950.00	--	--	1'250.00	--	--
	3050.00 - AG-Beiträge AHV, IV, EO, ALV		38.75	--	--	45.00	--	--	55.80	--	--
	3054.00 - AG-Beiträge an Familienausgleichskasse		--	--	--	15.00	--	--	12.75	--	--
	3119.00 - Beflagung		--	--	--	500.00	--	--	4'004.37	--	--
	3130.00 - Bundesfeier		--	--	--	--	--	--	100.00	--	--
	3130.02 – Mitglieder- und Gemeindebeiträge		1'290.00	--	--	1'340.00	--	--	1'240.00	--	--
	3130.03 – Beiträge Lebendiges Ligerz an Vereine		--	--	--	1'000.00	--	--	1'000.00	--	--
	3632.00 – Kulturbbeitrag Stadt Biel		6'592.00	--	--	6'590.00	--	--	6'592.00	--	--
	3636.00 - Mitglieder- und Jahresbeiträge		2'742.65	--	--	3'000.00	--	--	968.95	--	--
	4250.00 - Verkäufe		--	--	--	--	--	--	--	82.80	--
33	Medien		3'245.10	1'392.00	-1'853.10	3'100.00	940.00	-2'160.00	3'075.50	1'146.00	-1'929.50
332	Massenmedien		3'245.10	1'392.00	-1'853.10	3'100.00	940.00	-2'160.00	3'075.50	1'146.00	-1'929.50
3320	Massenmedien		3'245.10	1'392.00	<b>-1'853.10</b>	3'100.00	940.00	<b>-2'160.00</b>	3'075.50	1'146.00	<b>-1'929.50</b>
	3130.01 – Vertragung Nidauer Anzeiger		2'983.20	--	--	2'800.00	--	--	2'813.60	--	--
	3133.00 - Homepage		261.90	--	--	300.00	--	--	261.90	--	--

			Rechnung 2023			Budget 2023			Rechnung 2022		
			Aufwand	Ertrag	Nettoertrag / -aufwand (-)	Aufwand	Ertrag	Nettoertrag / -aufwand (-)	Aufwand	Ertrag	Nettoertrag / -aufwand (-)
	4240.00 – Verteilung Flugblätter		--	1'032.00	--	--	600.00	--	--	786.00	--
	4260.00 - Rückerstattungen Dritter		--	360.00	--	--	340.00	--	--	360.00	--
34	Sport und Freizeit		115'684.30	109'691.20	-5'993.10	126'250.00	115'760.00	-10'490.00	141'946.35	104'408.55	-37'537.80
341	Sport		96'466.30	96'466.30	0.00	102'400.00	102'400.00	0.00	89'627.50	89'627.50	0.00
3411	SF Bootsplätze Ligerz		96'466.30	96'466.30	0.00	102'400.00	102'400.00	0.00	89'627.50	89'627.50	0.00
	3000.00 – Tages- und Stundenentschädigungen		504.00	--	--	560.00	--	--	129.00	--	--
	3001.00 - Sitzungsgelder		430.00	--	--	700.00	--	--	860.00	--	--
	3050.00 - AG-Beiträge AHV, IV, EO, ALV		8.95	--	--	30.00	--	--	26.90	--	--
	3054.00 - AG-Beiträge an Familienausgleichskasse		--	--	--	10.00	--	--	6.15	--	--
	3101.01 - Signalisationen		--	--	--	3'500.00	--	--	--	--	--
	3120.00 - Strom, Wasser, Abwasser, Abfall		328.80	--	--	520.00	--	--	381.30	--	--
	3130.00 – Dienstleistungen Dritter		1'611.90	--	--	--	--	--	--	--	--
	3132.00 – Honorare Dritter		--	--	--	--	--	--	119.50	--	--
	3134.00 - Haftpflicht-/ Sachversicherungsprämien		234.80	--	--	240.00	--	--	234.80	--	--
	3142.00 - Unterhalt und Reparaturen Anlagen		1'379.65	--	--	1'000.00	--	--	11'542.20	--	--
	3142.01 - Unterhalt Seegrasschneiden		2'592.00	--	--	1'200.00	--	--	685.50	--	--
	3151.00 - Unterhalt und Reparaturen Mobiliar und Einrichtungen		874.60	--	--	--	--	--	--	--	--
	3192.00 – Kantonsabgaben für gesteigerter Gemeingebrauch		25'834.00	--	--	25'840.00	--	--	25'834.00	--	--
	3300.30 - Planmässige Abschreibungen Hafenanlagen		13'511.60	--	--	13'510.00	--	--	13'511.60	--	--
	3300.99 - Planmässige Abschreibungen altes VV		7'986.55	--	--	7'990.00	--	--	7'986.55	--	--
	3409.00 - Interner Passivzins SF		2'110.00	--	--	2'000.00	--	--	1'060.00	--	--
	3612.00 – Interne Verrechnungen Dienstleistungen		7'590.00	--	--	8'915.00	--	--	7'250.00	--	--
	3612.01 – Anteil an Rückerstattung Fremddarlehen		20'000.00	--	--	20'000.00	--	--	20'000.00	--	--



			Rechnung 2023			Budget 2023			Rechnung 2022		
			Aufwand	Ertrag	Nettoertrag / -aufwand (-)	Aufwand	Ertrag	Nettoertrag / -aufwand (-)	Aufwand	Ertrag	Nettoertrag / -aufwand (-)
	9010.50 - Abschluss SF Hafenanlagen Ertragsüberschuss		11'469.45	--	--	16'385.00	--	--	--	--	--
	4240.00 – Ertrag Gebühr gesteigerter Gemeingebrauch		--	17'368.00	--	--	18'200.00	--	--	25'397.10	--
	4260.00 - Rückerstattungen Dritter		--	800.00	--	--	--	--	--	--	--
	4470.00 - Bootsplatzmieten		--	78'298.30	--	--	84'200.00	--	--	48'020.60	--
	9011.50 - Abschluss SF Hafenanlagen Aufwandüberschuss		--	--	--	--	--	--	--	16'209.80	--
342	Freizeit		19'218.00	13'224.90	-5'993.10	23'850.00	13'360.00	-10'490.00	52'318.85	14'781.05	-37'537.80
3420	Freizeitanlagen, Länden		19'218.00	13'224.90	<b>-5'993.10</b>	23'850.00	13'360.00	<b>-10'490.00</b>	52'318.85	14'781.05	<b>-37'537.80</b>
	3000.00 – Tages- und Stundenentschädigungen		579.00	--	--	560.00	--	--	129.00	--	--
	3001.00 - Sitzungsgelder		430.00	--	--	700.00	--	--	860.00	--	--
	3050.00 - AG-Beiträge AHV, IV, EO, ALV		13.75	--	--	30.00	--	--	26.90	--	--
	3054.00 - AG-Beiträge an Familienausgleichskasse		--	--	--	10.00	--	--	6.15	--	--
	3101.00 – Blumen, Dünger, Rasen		1'481.65	--	--	2'000.00	--	--	1'563.15	--	--
	3111.00 - Anschaffungen von Geräten		-295.05	--	--	--	--	--	17'153.65	--	--
	3120.00 - Strom, Wasser, Abwasser, Abfall		1'783.70	--	--	1'290.00	--	--	2'068.80	--	--
	3130.00 - Mitgliederbeiträge		643.00	--	--	670.00	--	--	643.00	--	--
	3134.00 - Haftpflicht-/ Sachversicherungsprämien		425.05	--	--	425.00	--	--	425.05	--	--
	3140.00 - Unterhalt Anlagen und Wege		2'845.10	--	--	4'500.00	--	--	3'756.25	--	--
	3142.00 - Unterhalt Uferzone und Seegras		4'118.85	--	--	1'320.00	--	--	2'344.20	--	--
	3149.00 - Unterhalt Bauten und Stege		2'574.95	--	--	6'500.00	--	--	17'738.50	--	--
	3149.01 - Unterhalt öffentliche Brunnen		--	--	--	1'000.00	--	--	891.20	--	--
	3192.00 – Kantonsabgabe für gesteigerter Gemeingebrauch		1'960.00	--	--	1'960.00	--	--	1'960.00	--	--
	3300.60 - Planmässige Abschreibungen Mobilien		2'585.00	--	--	2'585.00	--	--	2'585.00	--	--
	3612.00 – Gemeindebeitrag Ferienpass		73.00	--	--	300.00	--	--	168.00	--	--

			Rechnung 2023			Budget 2023			Rechnung 2022		
			Aufwand	Ertrag	Nettoertrag / -aufwand (-)	Aufwand	Ertrag	Nettoertrag / -aufwand (-)	Aufwand	Ertrag	Nettoertrag / -aufwand (-)
	4240.00	– Anteile an Wasser, Abwasser, Strom	--	1'054.80	--	--	400.00	--	--	1'398.80	--
	4470.00	– Miete, Pacht, Baurechtszins	--	3'780.00	--	--	3'840.00	--	--	3'843.00	--
	4470.01	- Winterplatzgebühren Boote	--	--	--	--	600.00	--	--	1'000.00	--
	4470.02	- Platzgebühren Bootsanhänger	--	2'550.00	--	--	2'800.00	--	--	2'800.00	--
	4470.03	- Mietertrag Surfbrettständer	--	1'220.85	--	--	1'100.00	--	--	1'120.00	--
	4611.00	– Unterhaltsbeitrag SFG und Pilgerweg	--	4'619.25	--	--	4'620.00	--	--	4'619.25	--
<b>4</b>	<b>Gesundheit</b>		<b>369.20</b>	<b>--</b>	<b>-369.20</b>	<b>350.00</b>	<b>--</b>	<b>-350.00</b>	<b>555.40</b>	<b>--</b>	<b>-555.40</b>
42	Ambulante Krankenpflege		50.00	--	-50.00	50.00	--	-50.00	50.00	--	-50.00
422	Rettungsdienste		50.00	--	-50.00	50.00	--	-50.00	50.00	--	-50.00
4220	Rettungsdienste		50.00	--	<b>-50.00</b>	50.00	--	<b>-50.00</b>	50.00	--	<b>-50.00</b>
	3130.00	- Mitgliederbeitrag	50.00	--	--	50.00	--	--	50.00	--	--
43	Gesundheit		319.20	--	-319.20	300.00	--	-300.00	505.40	--	-505.40
433	Schulgesundheitsdienst		319.20	--	-319.20	300.00	--	-300.00	505.40	--	-505.40
4331	Schulzahnpflege		319.20	--	<b>-319.20</b>	300.00	--	<b>-300.00</b>	505.40	--	<b>-505.40</b>
	3637.00	- Beiträge an Schulzahnpflege	319.20	--	--	300.00	--	--	505.40	--	--
<b>5</b>	<b>Soziale Sicherheit</b>		<b>430'975.05</b>	<b>13'324.61</b>	<b>-417'650.44</b>	<b>464'620.00</b>	<b>6'560.00</b>	<b>-458'060.00</b>	<b>441'002.24</b>	<b>6'462.24</b>	<b>-434'540.00</b>
53	Alter + Hinterlassene		130'484.00	1'010.00	-129'474.00	139'770.00	920.00	-138'850.00	133'196.00	842.00	-132'354.00
531	Alters- und Hinterlassenenversicherung AHV		9'060.00	690.00	-8'370.00	9'160.00	700.00	-8'460.00	7'000.00	722.00	-6'278.00
5310	Alters- und Hinterlassenenversicherung AHV		9'060.00	690.00	<b>-8'370.00</b>	9'160.00	700.00	<b>-8'460.00</b>	7'000.00	722.00	<b>-6'278.00</b>
	3090.00	- Kurse, Seminare, Weiterbildung	--	--	--	100.00	--	--	--	--	--
	3910.00	- Interne Verrechnung Dienstleistungen	9'060.00	--	--	9'060.00	--	--	7'000.00	--	--
	4611.00	– Verwaltungskostenbeitrag AK Bern	--	690.00	--	--	700.00	--	--	722.00	--
532	Ergänzungsleistungen AHV / IV		120'874.00	--	-120'874.00	130'140.00	--	-130'140.00	123'826.00	--	-123'826.00
5320	Ergänzungsleistungen AHV / IV		120'874.00	--	<b>-120'874.00</b>	130'140.00	--	<b>-130'140.00</b>	123'826.00	--	<b>-123'826.00</b>

			Rechnung 2023			Budget 2023			Rechnung 2022		
			Aufwand	Ertrag	Nettoertrag / -aufwand (-)	Aufwand	Ertrag	Nettoertrag / -aufwand (-)	Aufwand	Ertrag	Nettoertrag / -aufwand (-)
	3631.00 – Beitrag an Kanton EL		120'874.00	--	--	130'140.00	--	--	123'826.00	--	--
534	Wohnen im Alter		--	320.00	320.00	--	220.00	220.00	--	120.00	120.00
5340	Wohnen im Alter		--	320.00	<b>320.00</b>	--	220.00	<b>220.00</b>	--	120.00	<b>120.00</b>
	4463.00 - Zinsertrag Genossenschaftsanteile		--	320.00	--	--	220.00	--	--	120.00	--
535	Leistungen an das Alter		550.00	--	-550.00	470.00	--	-470.00	2'370.00	--	-2'370.00
5350	Leistungen an das Alter		550.00	--	<b>-550.00</b>	470.00	--	<b>-470.00</b>	2'370.00	--	<b>-2'370.00</b>
	3130.00 – Ausgaben Seniorenausflug		--	--	--	--	--	--	1'920.00	--	--
	3130.01 - Mitgliederbeitrag		200.00	--	--	200.00	--	--	200.00	--	--
	3637.00 – Altersheimfahrten / Geschenke		350.00	--	--	270.00	--	--	250.00	--	--
54	Familie und Jugend		17'402.70	12'314.61	-5'088.09	9'950.00	5'640.00	-4'310.00	9'782.30	5'620.24	-4'162.06
541	Familienzulagen		2'148.00	--	-2'148.00	2'700.00	--	-2'700.00	2'557.00	--	-2'557.00
5410	Familienzulagen		2'148.00	--	<b>-2'148.00</b>	2'700.00	--	<b>-2'700.00</b>	2'557.00	--	<b>-2'557.00</b>
	3631.00 – Beitrag an Kanton		2'148.00	--	--	2'700.00	--	--	2'557.00	--	--
544	Jugendschutz		200.00	--	-200.00	200.00	--	-200.00	200.00	--	-200.00
5440	Jugendschutz allgemein		200.00	--	<b>-200.00</b>	200.00	--	<b>-200.00</b>	200.00	--	<b>-200.00</b>
	3130.00 - Mitgliederbeitrag		200.00	--	--	200.00	--	--	200.00	--	--
545	Leistungen an Familien		15'054.70	12'314.61	-2'740.09	7'050.00	5'640.00	-1'410.00	7'025.30	5'620.24	-1'405.06
5451	Kinderkrippen und Kinderhorte		15'054.70	12'314.61	<b>-2'740.09</b>	7'050.00	5'640.00	<b>-1'410.00</b>	7'025.30	5'620.24	<b>-1'405.06</b>
	3635.01 - Beiträge Kindertagesstätten		15'054.70	--	--	7'050.00	--	--	7'025.30	--	--
	4631.00 – Rückerstattungen Kanton		--	12'314.61	--	--	5'640.00	--	--	5'620.24	--
57	Sozialhilfe und Asylwesen		283'088.35	--	-283'088.35	314'900.00	--	-314'900.00	298'023.94	--	-298'023.94
579	Sozialhilfe		283'088.35	--	-283'088.35	314'900.00	--	-314'900.00	298'023.94	--	-298'023.94
5796	Regoonaler Sozialdienst		8'819.90	--	<b>-8'819.90</b>	12'500.00	--	<b>-12'500.00</b>	8'543.50	--	<b>-8'543.50</b>
	3632.00 - Beitrag an Sozialdienst Nidau		8'819.90	--	--	12'500.00	--	--	8'543.50	--	--

		Rechnung 2023			Budget 2023			Rechnung 2022		
		Aufwand	Ertrag	Nettoertrag / -aufwand (-)	Aufwand	Ertrag	Nettoer- trag / -auf- wand (-)	Aufwand	Ertrag	Nettoer- trag / -auf- wand (-)
5799	Lastenausgleich Sozialhilfe	274'268.45	--	-274'268.45	302'400.00	--	-302'400.00	289'480.44	--	-289'480.44
	3611.00 - Entschädigungen Kanton, Sozialhilfe	274'268.45	--	--	302'400.00	--	--	289'480.44	--	--
<b>6</b>	<b>Verkehr und Nachrichtenübermittlung</b>	<b>418'456.88</b>	<b>111'907.64</b>	<b>-306'549.24</b>	<b>414'750.00</b>	<b>89'380.00</b>	<b>-325'370.00</b>	<b>386'120.84</b>	<b>119'143.69</b>	<b>-266'977.15</b>
61	Strassenverkehr	330'504.88	107'557.64	-222'947.24	325'750.00	85'900.00	-239'850.00	274'473.65	92'121.69	-182'351.96
615	Gemeindestrassen	329'738.38	107'557.64	-222'180.74	325'750.00	85'900.00	-239'850.00	274'473.65	92'121.69	-182'351.96
6150	Gemeindestrassen	300'843.58	45'523.70	-255'319.88	293'835.00	28'340.00	-265'495.00	250'323.00	28'039.70	-222'283.30
	3000.00 – Tages- und Stundenentschädigungen	984.00	--	--	1'160.00	--	--	129.00	--	--
	3001.00 - Sitzungsgelder	2'280.00	--	--	1'500.00	--	--	860.00	--	--
	3010.00 - Löhne Werkhofpersonal	142'574.25	--	--	139'070.00	--	--	134'614.00	--	--
	3010.01 - Löhne Winterdienst	1'470.05	--	--	2'400.00	--	--	2'085.30	--	--
	3010.02 - Löhne Aushilfen Werkhof	5'273.80	--	--	800.00	--	--	210.10	--	--
	3050.00 - AG-Beiträge AHV, IV, EO, ALV	10'008.65	--	--	9'460.00	--	--	9'006.50	--	--
	3052.00 - AG-Beiträge an Pensionskasse	11'610.00	--	--	11'865.00	--	--	11'528.40	--	--
	3053.00 - Unfallversicherung	4'217.00	--	--	4'010.00	--	--	4'274.35	--	--
	3054.00 - AG-Beiträge an Familienausgleichskasse	2'230.35	--	--	2'585.00	--	--	2'124.85	--	--
	3055.00 - AG-Beiträge an Krankentaggeldversicherungen	1'177.35	--	--	1'115.00	--	--	1'121.65	--	--
	3090.00 – Aus- und Weiterbildung	140.00	--	--	300.00	--	--	--	--	--
	3100.00 - Büromaterial	--	--	--	250.00	--	--	--	--	--
	3101.00 - Strassenbaumaterial	700.70	--	--	1'000.00	--	--	1'808.30	--	--
	3101.01 - Strassenbeleuchtungsmaterial	1'005.75	--	--	900.00	--	--	--	--	--
	3101.02 - Betriebs- und Verbrauchsmaterial	6'947.85	--	--	6'100.00	--	--	6'619.25	--	--
	3101.03 - Signalisationen, Hausnummern und Strassenschilder	1'119.05	--	--	1'000.00	--	--	2'770.15	--	--
	3111.00 - Anschaffungen von Geräten	13'748.98	--	--	15'000.00	--	--	--	--	--

	Rechnung 2023			Budget 2023			Rechnung 2022		
	Aufwand	Ertrag	Nettoertrag / -aufwand (-)	Aufwand	Ertrag	Nettoertrag / -aufwand (-)	Aufwand	Ertrag	Nettoertrag / -aufwand (-)
3112.00 - Dienstkleider	706.00	--	--	1'000.00	--	--	364.00	--	--
3113.00 - Anschaffung Hardware	2'151.10	--	--	--	--	--	413.65	--	--
3120.00 - Strom, Wasser, Abwasser, Abfall	1'339.40	--	--	1'420.00	--	--	1'370.20	--	--
3120.01 - Energie Strassenbeleuchtung	5'195.85	--	--	6'100.00	--	--	5'010.85	--	--
3130.00 – Allg. Verwaltungskosten	342.00	--	--	500.00	--	--	403.00	--	--
3130.01 – Dienstleistungen Dritter	--	--	--	500.00	--	--	--	--	--
3134.00 - Haftpflicht-/ Sachversicherungsprämien	5'783.40	--	--	6'100.00	--	--	6'073.50	--	--
3137.00 - Steuern, Schwerverkehrsabgabe Fahrzeuge	1'327.55	--	--	1'330.00	--	--	1'463.55	--	--
3141.00 - Unterhalt Strassen und Flurwege	3'377.90	--	--	12'500.00	--	--	3'519.50	--	--
3141.01 - Fellsicherung	--	--	--	2'000.00	--	--	2'414.65	--	--
3141.02 - Strassenreinigung	1'809.20	--	--	3'500.00	--	--	1'705.35	--	--
3143.00 - Unterhalt Wassergräben / Entwässerungsschächte	5'235.30	--	--	3'000.00	--	--	3'046.70	--	--
3143.01 - Unterhalt Stützmauern Strasse	6'550.00	--	--	--	--	--	--	--	--
3144.00 - Bau. Unterhalt Werkhof	--	--	--	500.00	--	--	--	--	--
3149.00 - Unterhalt Strassenbeleuchtung	12'317.70	--	--	2'600.00	--	--	4'428.80	--	--
3151.00 - Unterhalt und Reparaturen Fahrzeuge, Maschinen	7'462.25	--	--	5'600.00	--	--	4'971.00	--	--
3159.00 - Unterhalt übrige Anlagen	126.80	--	--	500.00	--	--	--	--	--
3160.00 - Baurechts- und Wegrechtzins	3'097.05	--	--	3'000.00	--	--	2'944.25	--	--
3160.01 - Miete Werkhof	5'425.00	--	--	5'425.00	--	--	5'425.00	--	--
3161.00 – Miete Benützungskosten Maschinen	1'486.25	--	--	1'000.00	--	--	1'307.45	--	--
3170.00 – Reisekosten und Spesen	222.70	--	--	--	--	--	63.00	--	--
3300.10 - Planmässige Abschreibungen Strassen	16'062.65	--	--	23'405.00	--	--	12'908.95	--	--

			Rechnung 2023			Budget 2023			Rechnung 2022		
			Aufwand	Ertrag	Nettoertrag / -aufwand (-)	Aufwand	Ertrag	Nettoertrag / -aufwand (-)	Aufwand	Ertrag	Nettoertrag / -aufwand (-)
	3300.99 - Planmässige Abschreibungen altes VV		14'693.60	--	--	14'700.00	--	--	14'693.65	--	--
	3660.20 - Planmässige Abschreibungen Investitionsbeiträge an Gemeinden		644.10	--	--	640.00	--	--	644.10	--	--
	4240.00 – Gebühren für Dienstleistungen		--	21'782.50	--	--	16'800.00	--	--	18'111.75	--
	4240.01 – Benützungsg Gebühr öffentlicher Grund		--	10'984.15	--	--	2'000.00	--	--	2'309.80	--
	4260.00 - Rückerstattungen Dritter		--	100.00	--	--	100.00	--	--	--	--
	4480.00 - Mietzins SBB-Schopf		--	938.10	--	--	940.00	--	--	938.10	--
	4612.00 - Intern verrechnete Dienstleistungen SF		--	2'920.00	--	--	5'000.00	--	--	3'290.00	--
	4631.00 – Kantonsbeitrag Strassenbeleuchtung		--	3'525.15	--	--	3'500.00	--	--	3'390.05	--
	4910.00 - Interne Verrechnung Dienstleistungen		--	5'273.80	--	--	--	--	--	--	--
6155	Parkplätze		28'894.80	62'033.94	<b>33'139.14</b>	31'915.00	57'560.00	<b>25'645.00</b>	24'150.65	64'081.99	<b>39'931.34</b>
	3101.00 - Verbrauchsmaterial		--	--	--	200.00	--	--	--	--	--
	3130.00 – Parkplatzkontrolle Securitas		20'377.80	--	--	18'000.00	--	--	15'945.00	--	--
	3141.00 - Unterhalt Parkplätze		--	--	--	3'800.00	--	--	--	--	--
	3151.00 - Unterhalt Parkuhren		--	--	--	1'500.00	--	--	--	--	--
	3160.00 – Miete Parkplatz SBB		8'517.00	--	--	8'415.00	--	--	8'205.65	--	--
	4240.00 – Ertrag Parkkarten		--	13'525.20	--	--	11'000.00	--	--	12'706.85	--
	4240.01 – Ertrag Parkuhren		--	15'666.89	--	--	19'000.00	--	--	21'085.84	--
	4270.00 - Ertrag Parkbussen		--	6'931.85	--	--	3'200.00	--	--	5'911.30	--
	4470.00 - Mietertrag Parkplätze		--	25'910.00	--	--	24'360.00	--	--	24'378.00	--
619	Strassen, Plätze für Fahrende		766.50	--	-766.50	--	--	--	--	--	--
6190	Strassen, Plätze für Fahrende		766.50	--	<b>-766.50</b>	--	--	--	--	--	--
	3632.00 – Gemeindebeitrag an Stadt Biel		766.50	--	--	--	--	--	--	--	--
62	Öffentlicher Verkehr		87'952.00	4'350.00	-83'602.00	89'000.00	3'480.00	-85'520.00	111'647.19	27'022.00	-84'625.19

			Rechnung 2023			Budget 2023			Rechnung 2022		
			Aufwand	Ertrag	Nettoertrag / -aufwand (-)	Aufwand	Ertrag	Nettoertrag / -aufwand (-)	Aufwand	Ertrag	Nettoertrag / -aufwand (-)
622	Regionalverkehr		--	--	--	--	--	--	-16.45	--	16.45
6220	Regionalverkehr		--	--	--	--	--	--	-16.45	--	16.45
	3634.01 - Beitrag Moonliner		--	--	--	--	--	--	-16.45	--	--
629	Öffentlicher Verkehr		87'952.00	4'350.00	-83'602.00	89'000.00	3'480.00	-85'520.00	111'663.64	27'022.00	-84'641.64
6290	Öffentlicher Verkehr		4'350.00	4'350.00	0.00	3'480.00	3'480.00	0.00	31'843.64	27'022.00	-4'821.64
	3634.00 – Kauf Gemeindetageskarten SBB		--	--	--	--	--	--	28'363.64	--	--
	3634.01 – Kauf Tageskarten BSG		4'350.00	--	--	3'480.00	--	--	3'480.00	--	--
	4250.00 – Verkauf Gemeindetageskarten SBB		--	--	--	--	--	--	--	23'502.00	--
	4250.01 - Verkauf BSG-Tageskarten		--	4'350.00	--	--	3'480.00	--	--	3'520.00	--
6291	Gemeindeanteil Öffentlicher Verkehr		83'602.00	--	-83'602.00	85'520.00	--	-85'520.00	79'820.00	--	-79'820.00
	3631.00 – Lastenausgleich öffentlicher Verkehr		83'602.00	--	--	85'520.00	--	--	79'820.00	--	--
<b>7</b>	<b>Umweltschutz und Raumordnung</b>		<b>361'252.97</b>	<b>287'699.34</b>	<b>-73'553.63</b>	<b>409'590.00</b>	<b>318'260.00</b>	<b>-91'330.00</b>	<b>351'473.16</b>	<b>279'735.22</b>	<b>-71'737.94</b>
72	Abwasserentsorgung		202'678.94	202'678.94	0.00	236'645.00	236'645.00	0.00	204'273.25	204'273.25	0.00
720	Abwasserentsorgung		202'678.94	202'678.94	0.00	236'645.00	236'645.00	0.00	204'273.25	204'273.25	0.00
7201	Abwasserentsorgung [Gemeindebetrieb]		202'678.94	202'678.94	0.00	236'645.00	236'645.00	0.00	204'273.25	204'273.25	0.00
	3000.00 – Tages- und Stundenentschädigungen		167.50	--	--	900.00	--	--	220.00	--	--
	3001.00 - Sitzungsgelder		933.35	--	--	1'240.00	--	--	1'316.65	--	--
	3050.00 - AG-Beiträge AHV, IV, EO, ALV		8.90	--	--	70.00	--	--	50.60	--	--
	3054.00 - AG-Beiträge an Familienausgleichskasse		1.85	--	--	20.00	--	--	11.55	--	--
	3120.00 - Strom, Wasser, Abwasser, Abfall		397.75	--	--	390.00	--	--	261.95	--	--
	3130.00 – Fakturierung TLN		1'566.50	--	--	1'600.00	--	--	1'605.50	--	--
	3132.00 – Honorare externe Berater		486.00	--	--	2'000.00	--	--	--	--	--
	3132.01 – Nachführung Leitungskataster		5'849.50	--	--	6'300.00	--	--	5'629.60	--	--

			Rechnung 2023			Budget 2023			Rechnung 2022		
			Aufwand	Ertrag	Nettoertrag / -aufwand (-)	Aufwand	Ertrag	Nettoertrag / -aufwand (-)	Aufwand	Ertrag	Nettoertrag / -aufwand (-)
	3143.00	- Unterhalt Kanalisationsnetz	4'612.40	--	--	23'000.00	--	--	7'562.55	--	--
	3143.01	- Werterhaltender Unterhalt Kanalisationsnetz	--	--	--	--	--	--	2'738.85	--	--
	3151.00	- Unterhalt Abwasserpumpen	181.50	--	--	500.00	--	--	--	--	--
	3300.30	- Planmässige Abschreibungen	6'824.10	--	--	6'820.00	--	--	3'426.00	--	--
	3510.10	- Einlage in SF Werterhalt, Wiederbeschaffungswert	31'073.00	--	--	33'990.00	--	--	33'233.00	--	--
	3510.50	- Einlage in SF Werterhalt, Anschlussgebühren	7'920.00	--	--	5'000.00	--	--	5'760.00	--	--
	3612.00	- Interne Verrechnung Dienstleistungen	15'290.00	--	--	15'685.00	--	--	13'650.00	--	--
	3632.00	- Betriebsbeitrag an ARA-Verband	86'133.15	--	--	101'380.00	--	--	79'275.74	--	--
	3632.01	- Gemeindeanteil an Werterhalt ARA-Verband	37'593.55	--	--	37'750.00	--	--	38'086.45	--	--
	9010.20	- Abschluss Abwasser, Einlage Ertragsüberschuss	3'639.89	--	--	--	--	--	11'444.81	--	--
	4240.00	- Erlös aus Grundgebühren	--	97'858.33	--	--	98'200.00	--	--	99'788.50	--
	4240.01	- Erlös aus Verbrauchsgebühren	--	67'466.25	--	--	72'000.00	--	--	70'455.95	--
	4240.02	- Erlös aus Regenabwassergebühr	--	12'533.20	--	--	12'750.00	--	--	12'543.60	--
	4240.50	- Erlös aus Anschlussgebühren	--	7'920.00	--	--	5'000.00	--	--	5'760.00	--
	4260.00	- Rückerstattungen Dritter	--	7'767.00	--	--	8'050.00	--	--	8'120.35	--
	4260.01	- Rückerstattung MWST	--	0.06	--	--	--	--	--	--	--
	4409.00	- Interner Aktivzins	--	2'310.00	--	--	800.00	--	--	1'440.00	--
	4510.00	- Entnahme aus SF Werterhalt	--	6'824.10	--	--	16'820.00	--	--	6'164.85	--
	9011.20	- SF Abwasser, Entnahme Aufwandüberschuss	--	--	--	--	23'025.00	--	--	--	--
73	Abfall		62'539.49	62'539.49	0.00	66'765.00	66'765.00	0.00	65'535.44	65'535.44	0.00
730	Abfall		62'539.49	62'539.49	0.00	66'765.00	66'765.00	0.00	65'535.44	65'535.44	0.00
7301	Abfall [Gemeindebetrieb]		62'539.49	62'539.49	0.00	66'765.00	66'765.00	0.00	65'535.44	65'535.44	0.00
	3000.00	- Tages- und Stundenentschädigungen	122.50	--	--	450.00	--	--	220.00	--	--



	Rechnung 2023			Budget 2023			Rechnung 2022		
	Aufwand	Ertrag	Nettoertrag / -aufwand (-)	Aufwand	Ertrag	Nettoertrag / -aufwand (-)	Aufwand	Ertrag	Nettoertrag / -aufwand (-)
3001.00 - Sitzungsgelder	383.35	--	--	815.00	--	--	1'016.70	--	--
3050.00 - AG-Beiträge AHV, IV, EO, ALV	6.50	--	--	40.00	--	--	50.55	--	--
3054.00 - AG-Beiträge an Familienausgleichskasse	1.35	--	--	10.00	--	--	11.55	--	--
3101.00 – Kehrriechtsäcke und Gebührenmarken Müve	1'506.29	--	--	1'810.00	--	--	2'407.79	--	--
3101.01 – Sammelsäcke Kunststoff	--	--	--	4'350.00	--	--	4'354.95	--	--
3130.00 – Abfuhr Hauskehrriech	16'278.05	--	--	16'000.00	--	--	15'961.15	--	--
3130.01 - Grünabfuhr	11'558.35	--	--	13'185.00	--	--	12'708.60	--	--
3130.02 – Abfuhrkosten Separatsammlung	5'137.65	--	--	5'445.00	--	--	5'316.75	--	--
3130.03 – Entsorgung Kunststoff	3'123.30	--	--	--	--	--	1'041.55	--	--
3130.05 - Entsorgung, Sondermüll	2'000.00	--	--	2'000.00	--	--	2'333.00	--	--
3143.00 - Unterhalt Containerstandplätze	--	--	--	200.00	--	--	--	--	--
3151.00 - Unterhalt Container	2'161.80	--	--	2'240.00	--	--	2'288.20	--	--
3160.00 – Miete Containerstandplatz	133.00	--	--	125.00	--	--	130.35	--	--
3181.00 – Forderungsverluste Abfallentsorgung	20.00	--	--	--	--	--	--	--	--
3300.30 - Planmässige Abschreibungen	1'111.70	--	--	1'110.00	--	--	1'111.75	--	--
3300.99 - Planmässige Abschreibungen altes VV	2'317.20	--	--	2'320.00	--	--	2'317.20	--	--
3612.00 – Interne Verrechnung Dienstleistungen	16'350.00	--	--	15'290.00	--	--	13'940.00	--	--
3632.00 – Gemeindeanteil Tierkörpersammelstelle	328.45	--	--	350.00	--	--	325.35	--	--
9010.30 - SF Abfallentsorgung, Einlage Ertragsüberschuss	--	--	--	1'025.00	--	--	--	--	--
4240.00 - Kehrriechtabfuhrgebühren	--	47'289.65	--	--	47'580.00	--	--	48'071.28	--
4240.01 – Verkauf Kehrriechtsäcke und Vignetten Müve	--	1'454.20	--	--	1'840.00	--	--	2'061.00	--
4240.02 – Verkauf Gebührenmarken Grünabfuhr	--	8'580.00	--	--	8'500.00	--	--	8'268.00	--

Rechnung 2023				Budget 2023			Rechnung 2022		
	Aufwand	Ertrag	Nettoertrag / -aufwand (-)	Aufwand	Ertrag	Nettoer- trag / -auf- wand (-)	Aufwand	Ertrag	Nettoer- trag / -auf- wand (-)
4240.03 - Grünabfuhr direkt Anlieferungen	--	1'232.00	--	--	2'280.00	--	--	1'540.00	--
4240.04 - Verkauf Gebührenmarken Müve	--	11.00	--	--	--	--	--	--	--
4240.05 - Verkauf Plasticsammelsäcke	--	1'054.00	--	--	4'350.00	--	--	1'247.00	--
4260.00 – Rückerstattungen Separatsammlungen	--	1'428.50	--	--	1'210.00	--	--	1'599.58	--
4409.00 - Interner Passivzins	--	70.00	--	--	100.00	--	--	30.00	--
4463.00 – Dividende Müve	--	905.00	--	--	905.00	--	--	905.00	--
9011.30 - SF Abfallentsorgung, Entnahme Aufwandüberschuss	--	515.14	--	--	--	--	--	1'813.58	--
74    Verbauungen	--	--	--	3'240.00	--	-3'240.00	7'420.30	--	-7'420.30
741    Gewässerverbauungen	--	--	--	1'440.00	--	-1'440.00	7'420.30	--	-7'420.30
7410    Gewässerverbauungen	--	--	--	1'440.00	--	-1'440.00	7'420.30	--	-7'420.30
3142.00 – Unterhalt Gewässerverbauung	--	--	--	--	--	--	7'420.30	--	--
3300.20 - Planmässige Abschreibungen übrige Tiefbauten(Felssicherung)	--	--	--	1'440.00	--	--	--	--	--
745    Naturgefahren	--	--	--	1'800.00	--	-1'800.00	--	--	--
7450    Naturgefahren	--	--	--	1'800.00	--	-1'800.00	--	--	--
3134.00 - Haftpflicht-/ Sachversicherungsprämien, Einsatzkostenversicherung	--	--	--	1'800.00	--	--	--	--	--
75    Arten- und Landschaftsschutz	16'132.23	--	-16'132.23	14'850.00	--	-14'850.00	9'947.44	--	-9'947.44
750    Arten- und Landschaftsschutz	16'132.23	--	-16'132.23	14'850.00	--	-14'850.00	9'947.44	--	-9'947.44
7500    Arten- und Landschaftsschutz	16'132.23	--	-16'132.23	14'850.00	--	-14'850.00	9'947.44	--	-9'947.44
3130.00 – Unterhalt Trockenstandorte	16'032.23	--	--	14'750.00	--	--	9'847.44	--	--
3130.01 - Mitgliederbeiträge	100.00	--	--	100.00	--	--	100.00	--	--
77    Übriger Umweltschutz	40'727.06	22'480.91	-18'246.15	26'040.00	4'850.00	-21'190.00	27'975.13	9'926.53	-18'048.60
771    Friedhof und Bestattung	28'363.66	22'480.91	-5'882.75	16'050.00	4'850.00	-11'200.00	17'506.98	9'926.53	-7'580.45
7710    Friedhof und Bestattung allgemein	28'363.66	22'480.91	-5'882.75	16'050.00	4'850.00	-11'200.00	17'506.98	9'926.53	-7'580.45
3000.00 – Tages- und Stundenentschädigungen	524.00	--	--	810.00	--	--	129.00	--	--

Rechnung 2023				Budget 2023			Rechnung 2022		
	Aufwand	Ertrag	Nettoertrag / -aufwand (-)	Aufwand	Ertrag	Nettoertrag / -aufwand (-)	Aufwand	Ertrag	Nettoertrag / -aufwand (-)
3001.00 - Sitzungsgelder	410.00	--	--	700.00	--	--	860.00	--	--
3050.00 - AG-Beiträge AHV, IV, EO, ALV	8.95	--	--	30.00	--	--	26.90	--	--
3054.00 - AG-Beiträge an Familienausgleichskasse	--	--	--	10.00	--	--	6.15	--	--
3101.00 - Verbrauchsmaterial	1'216.15	--	--	3'150.00	--	--	165.00	--	--
3120.00 - Strom, Wasser, Abwasser, Abfall	1'038.65	--	--	600.00	--	--	892.25	--	--
3130.00 – Aufwand Gemeinschaftsgrab	697.50	--	--	400.00	--	--	571.00	--	--
3130.01 – Grabunterhalt durch Dritte	9'805.00	--	--	7'800.00	--	--	7'754.40	--	--
3130.02 – Grabunterhalt zu Lasten Grabfonds	4'663.41	--	--	2'050.00	--	--	2'035.53	--	--
3140.00 – Unterhalt Friedhof	--	--	--	300.00	--	--	--	--	--
3151.00 – Unterhalt Bewässerungsanlage	--	--	--	200.00	--	--	66.75	--	--
3893.00 - Einlage Vorfinanzierung Grabfonds	10'000.00	--	--	--	--	--	5'000.00	--	--
4240.00 - Grabgebühren	--	14'600.00	--	--	500.00	--	--	500.00	--
4260.00 - Rückerstattungen Dritter	--	3'217.50	--	--	2'300.00	--	--	7'391.00	--
4893.00 - Entnahme Vorfinanzierung Grabfonds	--	4'663.41	--	--	2'050.00	--	--	2'035.53	--
779 Umweltschutz	12'363.40	--	-12'363.40	9'990.00	--	-9'990.00	10'468.15	--	-10'468.15
7791 Öffentliche Toilettenanlagen	11'313.30	--	-11'313.30	9'490.00	--	-9'490.00	9'215.60	--	-9'215.60
3101.00 - Verbrauchsmaterial	1'951.15	--	--	2'000.00	--	--	1'886.70	--	--
3120.00 - Strom, Wasser, Abwasser, Abfall	2'253.80	--	--	3'040.00	--	--	2'443.85	--	--
3130.00 – Reinigung Toiletten Bahnhof durch Dritte	633.10	--	--	3'810.00	--	--	3'825.15	--	--
3134.00 - Haftpflicht-/ Sachversicherungsprämien	151.95	--	--	140.00	--	--	135.95	--	--
3144.00 – Unterhalt öffentliche Toiletten	1'049.50	--	--	500.00	--	--	923.95	--	--
3910.00 - Interne Verrechnung Dienstleistungen	5'273.80	--	--	--	--	--	--	--	--
7792 Hundetoiletten	1'050.10	--	-1'050.10	500.00	--	-500.00	1'252.55	--	-1'252.55

			Rechnung 2023			Budget 2023			Rechnung 2022		
			Aufwand	Ertrag	Nettoertrag / -aufwand (-)	Aufwand	Ertrag	Nettoertrag / -aufwand (-)	Aufwand	Ertrag	Nettoertrag / -aufwand (-)
	3101.00 - Verbrauchsmaterial		1'050.10	--	--	500.00	--	--	1'252.55	--	--
79	Raumordnung		39'175.25	--	-39'175.25	62'050.00	10'000.00	-52'050.00	36'321.60	--	-36'321.60
790	Raumordnung		39'175.25	--	-39'175.25	62'050.00	10'000.00	-52'050.00	36'321.60	--	-36'321.60
7900	Raumordnung allgemein		35'921.25	--	<b>-35'921.25</b>	58'770.00	10'000.00	<b>-48'770.00</b>	33'026.60	--	<b>-33'026.60</b>
	3000.00 – Fixum Ortsplanungskommission		300.00	--	--	300.00	--	--	300.00	--	--
	3000.01 - Tages- und Stundenentschädigungen		262.50	--	--	180.00	--	--	550.00	--	--
	3001.00 - Sitzungsgelder		1'500.00	--	--	1'500.00	--	--	1'860.00	--	--
	3050.00 - AG-Beiträge AHV, IV, EO, ALV		29.60	--	--	50.00	--	--	32.85	--	--
	3054.00 - AG-Beiträge an Familienausgleichskasse		--	--	--	15.00	--	--	--	--	--
	3131.00 - Planungen und Projektierungen Dritter		8'829.15	--	--	10'000.00	--	--	5'283.75	--	--
	3320.90 - Planmässige Abschreibungen Planung SBB		--	--	--	10'000.00	--	--	--	--	--
	3320.91 - Planmässige Abschreibungen Ortsplanungsrevision		--	--	--	11'725.00	--	--	--	--	--
	3893.00 - Einlage Vorfinanzierung Nachnutzung SBB-Trasse		25'000.00	--	--	25'000.00	--	--	25'000.00	--	--
	4893.00 - Entnahme Vorfinanzierung Nachnutzung SBB-Trasse		--	--	--	--	10'000.00	--	--	--	--
7907	Regionalkonferenzen		3'254.00	--	<b>-3'254.00</b>	3'280.00	--	<b>-3'280.00</b>	3'295.00	--	<b>-3'295.00</b>
	3634.00 – Mitgliederbeitrag Verein seeland/biel-bienne		3'254.00	--	--	3'280.00	--	--	3'295.00	--	--
<b>8</b>	<b>Volkswirtschaft</b>		<b>134'619.90</b>	<b>122'506.15</b>	<b>-12'113.75</b>	<b>71'015.00</b>	<b>58'360.00</b>	<b>-12'655.00</b>	<b>83'318.70</b>	<b>71'313.40</b>	<b>-12'005.30</b>
81	Landwirtschaft		20'482.90	11'369.15	-9'113.75	20'975.00	11'420.00	-9'555.00	20'355.20	11'349.90	-9'005.30
812	Strukturverbesserungen		13'572.40	--	-13'572.40	13'570.00	--	-13'570.00	13'572.35	--	-13'572.35
8120	Strukturverbesserungen		13'572.40	--	<b>-13'572.40</b>	13'570.00	--	<b>-13'570.00</b>	13'572.35	--	<b>-13'572.35</b>
	3300.30 - Planmässige Abschreibungen RGZ Tiefbauten		13'572.40	--	--	13'570.00	--	--	13'572.35	--	--
814	Produktionsverbesserungen Pflanzen		6'910.50	11'369.15	4'458.65	7'405.00	11'420.00	4'015.00	6'782.85	11'349.90	4'567.05
8140	Produktionsverbesserungen Pflanzen		6'910.50	11'369.15	<b>4'458.65</b>	7'405.00	11'420.00	<b>4'015.00</b>	6'782.85	11'349.90	<b>4'567.05</b>
	3000.00 – Tages- und Stundenentschädigungen		624.00	--	--	710.00	--	--	129.00	--	--

Rechnung 2023				Budget 2023			Rechnung 2022		
	Aufwand	Ertrag	Nettoertrag / -aufwand (-)	Aufwand	Ertrag	Nettoer- trag / -auf- wand (-)	Aufwand	Ertrag	Nettoer- trag / -auf- wand (-)
3001.00 - Sitzungsgelder	430.00	--	--	700.00	--	--	860.00	--	--
3050.00 - AG-Beiträge AHV, IV, EO, ALV	16.65	--	--	35.00	--	--	26.95	--	--
3054.00 - AG-Beiträge an Familienausgleichskasse	--	--	--	10.00	--	--	6.10	--	--
3120.00 - Strom, Wasser, Abwasser, Abfall	307.50	--	--	500.00	--	--	763.85	--	--
3130.00 – Wartung Rebbergwassernetz	1'884.20	--	--	2'050.00	--	--	1'870.20	--	--
3130.01 – Entschädigung Ackerbaustellenleiter	1'369.10	--	--	1'000.00	--	--	800.00	--	--
3130.02 - Mitgliederbeiträge	550.00	--	--	550.00	--	--	550.00	--	--
3133.00 – WebGis Nachführung RGZ	323.10	--	--	320.00	--	--	323.10	--	--
3149.00 - Unterhalt Rebbergwassernetz	372.20	--	--	500.00	--	--	419.90	--	--
3300.60 - Planmässige Abschreibungen	1'033.75	--	--	1'030.00	--	--	1'033.75	--	--
4240.00 - Rebgebühren	--	11'369.15	--	--	11'420.00	--	--	11'349.90	--
84    Tourismus	3'000.00	--	-3'000.00	3'100.00	--	-3'100.00	3'000.00	--	-3'000.00
840    Tourismus	3'000.00	--	-3'000.00	3'100.00	--	-3'100.00	3'000.00	--	-3'000.00
8406    Regionaler Tourismus	3'000.00	--	<b>-3'000.00</b>	3'100.00	--	<b>-3'100.00</b>	3'000.00	--	<b>-3'000.00</b>
3130.00 - Mitgliederbeitrag	3'000.00	--	--	3'100.00	--	--	3'000.00	--	--
87    Brennstoffe und Energie	111'137.00	111'137.00	0.00	46'940.00	46'940.00	0.00	59'963.50	59'963.50	0.00
871    Elektrizität	111'137.00	111'137.00	0.00	46'940.00	46'940.00	0.00	59'963.50	59'963.50	0.00
8711    SF Stromnetz	111'137.00	111'137.00	<b>0.00</b>	46'940.00	46'940.00	<b>0.00</b>	59'963.50	59'963.50	<b>0.00</b>
3000.00 – Tages- und Stundenentschädigungen	491.00	--	--	900.00	--	--	920.00	--	--
3001.00 - Sitzungsgelder	933.30	--	--	1'240.00	--	--	1'016.65	--	--
3050.00 - AG-Beiträge AHV, IV, EO, ALV	318.55	--	--	70.00	--	--	50.60	--	--
3054.00 - AG-Beiträge an Familienausgleichskasse	3.35	--	--	20.00	--	--	11.55	--	--
3111.00 - Anschaffungen Zähler	--	--	--	4'000.00	--	--	--	--	--

			Rechnung 2023			Budget 2023			Rechnung 2022		
			Aufwand	Ertrag	Nettoertrag / -aufwand (-)	Aufwand	Ertrag	Nettoer- trag / -auf- wand (-)	Aufwand	Ertrag	Nettoer- trag / -auf- wand (-)
	3130.00 - Mitgliederbeiträge		215.40	--	--	215.00	--	--	215.40	--	--
	3132.00 – Nachführung Datenbank, Leitungskataster		569.85	--	--	500.00	--	--	1'572.85	--	--
	3132.01 – Honorare externe Berater		--	--	--	1'000.00	--	--	--	--	--
	3134.00 - Haftpflicht-/ Sachversicherungsprämien		1'851.50	--	--	1'825.00	--	--	1'820.55	--	--
	3143.00 - Unterhalt Netz		64'467.15	--	--	2'000.00	--	--	1'693.50	--	--
	3300.30 - Planmässige Abschreibungen		10'658.98	--	--	11'260.00	--	--	5'218.95	--	--
	3300.99 - Planmässige Abschreibungen altes VV		14'887.25	--	--	14'890.00	--	--	14'887.30	--	--
	3409.00 - Interner Aktivzins SF		--	--	--	500.00	--	--	--	--	--
	3510.00 - Einlage SF Stromentz		--	--	--	--	--	--	1'818.79	--	--
	3612.00 – Interne Verrechnung Dienstleistungen		6'900.00	--	--	6'140.00	--	--	5'200.00	--	--
	3612.01 – Übertrag Ertragsüberschuss an Steuerhaushalt		9'840.67	--	--	2'380.00	--	--	25'537.36	--	--
	4240.00 - Anschlussgebühren		--	69'100.00	--	--	5'000.00	--	--	23'864.50	--
	4409.00 - Interner Aktivzins		--	100.00	--	--	--	--	--	290.00	--
	4462.00 - Pachtertrag Netz		--	41'637.00	--	--	41'640.00	--	--	35'509.00	--
	4463.00 – Dividende Youtility AG		--	300.00	--	--	300.00	--	--	300.00	--
<b>9</b>	<b>Finanzen und Steuern</b>		<b>528'246.89</b>	<b>2'844'047.47</b>	<b>2'315'800.58</b>	<b>382'240.00</b>	<b>2'266'005.00</b>	<b>1'883'765.00</b>	<b>490'911.83</b>	<b>2'337'728.38</b>	<b>1'846'816.55</b>
91	Steuern		-3'164.00	2'601'107.20	2'604'271.20	11'200.00	2'060'630.00	2'049'430.00	9'601.45	2'071'061.60	2'061'460.15
910	Steuern		-3'164.00	2'601'107.20	2'604'271.20	11'200.00	2'060'630.00	2'049'430.00	9'601.45	2'071'061.60	2'061'460.15
9100	Allgemeine Gemeindesteuern		-4'902.35	2'209'936.10	<b>2'214'838.45</b>	11'000.00	1'736'100.00	<b>1'725'100.00</b>	8'886.90	1'719'586.95	<b>1'710'700.05</b>
	3180.00 - Wertberichtigungen auf Steuerguthaben		-10'467.20	--	--	5'000.00	--	--	7'267.10	--	--
	3181.00 – Forderungsverluste auf Steuerguthaben		5'564.85	--	--	6'000.00	--	--	1'619.80	--	--
	4000.00 - Einkommenssteuern		--	1'571'431.95	--	--	1'691'200.00	--	--	1'551'728.85	--
	4000.20 - Nach- und Strafsteuern NP Einkommen		--	3'835.35	--	--	--	--	--	421.65	--

Rechnung 2023				Budget 2023			Rechnung 2022		
	Aufwand	Ertrag	Nettoertrag / -aufwand (-)	Aufwand	Ertrag	Nettoer- trag / -auf- wand (-)	Aufwand	Ertrag	Nettoer- trag / -auf- wand (-)
4000.40 - Aktive Steuerauscheidung Einkommen NP	--	31'425.65	--	--	25'000.00	--	--	25'940.20	--
4000.50 - Passive Steuerauscheidung NP Einkommen	--	-180'328.65	--	--	-196'000.00	--	--	-181'770.30	--
4000.60 - Pauschale Steueranrechnung NP	--	-6'776.60	--	--	-500.00	--	--	-3'458.05	--
4000.70 - Rückstellung Steuerteilungen NP	--	508'710.00	--	--	-150'000.00	--	--	-35'220.00	--
4001.00 – Vermögenssteuern NP	--	271'980.90	--	--	369'800.00	--	--	360'398.10	--
4001.40 - Aktive Steuerauscheidung NP Vermögen	--	21'360.75	--	--	11'000.00	--	--	18'593.35	--
4001.50 - Passive Steuerauscheidung NP Vermögen	--	-57'302.05	--	--	-36'700.00	--	--	-60'316.65	--
4002.00 - Quellensteuern	--	11'650.40	--	--	18'000.00	--	--	19'306.95	--
4002.10 - Quellensteuern BGSA	--	64.00	--	--	100.00	--	--	61.95	--
4010.00 - Gewinnsteuern	--	33'275.20	--	--	11'100.00	--	--	15'953.35	--
4010.40 - Aktive Steuerauscheidung JP Gewinnsteuer	--	1'112.00	--	--	10'000.00	--	--	17'265.40	--
4010.50 - Passive Steuerauscheidung JP Gewinnsteuer	--	-11'949.65	--	--	-11'000.00	--	--	-9'338.90	--
4010.70 - Rückstellung Steuerteilungen JP	--	870.00	--	--	-8'000.00	--	--	-960.00	--
4011.00 - Kapitalsteuern	--	216.15	--	--	200.00	--	--	417.35	--
4011.40 - Aktive Steuerauscheidung JP Kapitalsteuer	--	18.60	--	--	100.00	--	--	9.05	--
4011.50 - Passive Seuerausscheidung JP Kapitalsteuer	--	-30.50	--	--	-200.00	--	--	-14.20	--
4029.00 - Eingang abgeschriebener Steuern	--	10'372.60	--	--	2'000.00	--	--	568.85	--
9101 Sondersteuern	1'500.80	148'904.10	147'403.30	--	95'000.00	95'000.00	688.85	106'096.70	105'407.85
3181.00 – Forderungsverluste auf Sondersteuern	1'500.80	--	--	--	--	--	688.85	--	--
4022.00 - Grundstückgewinnsteuern	--	32'587.55	--	--	20'000.00	--	--	39'802.30	--
4022.10 - Sonderveranlagungen	--	116'019.15	--	--	75'000.00	--	--	66'294.40	--
4029.00 - Eingang abgeschriebener Steuern	--	297.40	--	--	--	--	--	--	--
9102 Liegenschaftssteuern	237.55	239'687.00	239'449.45	200.00	227'250.00	227'050.00	25.70	243'037.95	243'012.25

			Rechnung 2023			Budget 2023			Rechnung 2022		
			Aufwand	Ertrag	Nettoertrag / -aufwand (-)	Aufwand	Ertrag	Nettoertrag / -aufwand (-)	Aufwand	Ertrag	Nettoertrag / -aufwand (-)
	3181.00 – Forderungsverluste auf Liegenschaftssteuern		237.55	--	--	200.00	--	--	25.70	--	--
	4021.00 - Liegenschaftssteuern		--	239'687.00	--	--	227'250.00	--	--	243'037.95	--
9103	Hundetaxe		--	2'580.00	<b>2'580.00</b>	--	2'280.00	<b>2'280.00</b>	--	2'340.00	<b>2'340.00</b>
	4033.00 - Hundetaxen		--	2'580.00	--	--	2'280.00	--	--	2'340.00	--
93	Finanz- und Lastenausgleich		211'519.00	5'474.00	-206'045.00	219'800.00	1'850.00	-217'950.00	230'098.00	5'476.00	-224'622.00
930	Finanz- und Lastenausgleich		211'519.00	5'474.00	-206'045.00	219'800.00	1'850.00	-217'950.00	230'098.00	5'476.00	-224'622.00
9300	Finanz- und Lastenausgleich		211'519.00	5'474.00	<b>-206'045.00</b>	219'800.00	1'850.00	<b>-217'950.00</b>	230'098.00	5'476.00	<b>-224'622.00</b>
	3621.60 - Neue Aufgabenteilung Filag		97'781.00	--	--	99'470.00	--	--	98'828.00	--	--
	3622.70 - Disparitätenabbau Gemeinden		113'738.00	--	--	120'330.00	--	--	131'270.00	--	--
	4621.60 - Soziodemografischer Zuschuss		--	3'552.00	--	--	1'250.00	--	--	3'616.00	--
	4621.61 - Geografisch-topografischer Zuschuss		--	1'922.00	--	--	600.00	--	--	1'860.00	--
95	Ertragsanteile, übrige		--	31'950.35	31'950.35	--	800.00	800.00	--	927.40	927.40
950	Ertragsanteile, übrige		--	31'950.35	31'950.35	--	800.00	800.00	--	927.40	927.40
9500	Ertragsanteile, übrige		--	31'950.35	<b>31'950.35</b>	--	800.00	<b>800.00</b>	--	927.40	<b>927.40</b>
	4024.00 - Erbschafts- und Schenkungssteuern		--	30'273.50	--	--	--	--	--	--	--
	4600.00 - Anteile an Bundeserträge		--	1'676.85	--	--	800.00	--	--	927.40	--
96	Vermögens- und Schuldenverwaltung		178'557.49	195'382.20	16'824.71	151'240.00	183'625.00	32'385.00	139'482.45	234'354.12	94'871.67
961	Zinsen		35'685.90	34'603.10	-1'082.80	48'250.00	26'970.00	-21'280.00	23'642.66	26'448.55	2'805.89
9610	Zinsen		35'685.90	34'603.10	<b>-1'082.80</b>	48'250.00	26'970.00	<b>-21'280.00</b>	23'642.66	26'448.55	<b>2'805.89</b>
	3181.00 – Forderungsverluste auf Verzugszinsen Nesko		52.30	--	--	--	--	--	172.70	--	--
	3400.00 - Verzinsung laufende Verbindlichkeiten		--	--	--	--	--	--	645.00	--	--
	3401.00 - Zinsen auf kurzfristigen Schulden		--	--	--	500.00	--	--	818.66	--	--
	3406.00 - Zinsen auf mittel- und langfristigen Schulden		30'611.65	--	--	44'600.00	--	--	13'275.00	--	--
	3409.00 - Interner Passivzins SF		3'040.00	--	--	1'150.00	--	--	2'020.00	--	--



Rechnung 2023				Budget 2023			Rechnung 2022		
	Aufwand	Ertrag	Nettoertrag / -aufwand (-)	Aufwand	Ertrag	Nettoer- trag / -auf- wand (-)	Aufwand	Ertrag	Nettoer- trag / -auf- wand (-)
3499.00 - Vergütungszinsen Nesko	1'981.95	--	--	2'000.00	--	--	6'711.30	--	--
4401.00 - Verzugszinsen Nesko	--	16'019.30	--	--	8'000.00	--	--	16'973.55	--
4401.01 - Zinsen auf kurzfristigen Guthaben	--	8.80	--	--	--	--	--	--	--
4409.00 - Interner Aktivzins SF	--	2'110.00	--	--	2'500.00	--	--	1'060.00	--
4940.00 - Verrechneter Aktivzins LG FV	--	16'465.00	--	--	16'470.00	--	--	8'415.00	--
963 Liegenschaften des Finanzvermögens	142'871.54	140'779.10	-2'092.44	102'990.00	136'655.00	33'665.00	115'839.14	187'905.57	72'066.43
9630 Liegenschaften des Finanzvermögens	142'871.54	140'779.10	-2'092.44	102'990.00	136'655.00	33'665.00	115'839.14	187'905.57	72'066.43
3001.00 - Sitzungsgelder	250.00	--	--	--	--	--	--	--	--
3010.00 - Löhne Abwartin	1'584.70	--	--	2'000.00	--	--	9'884.20	--	--
3050.00 - AG-Beiträge AHV, IV, EO, ALV	110.65	--	--	130.00	--	--	649.15	--	--
3053.00 - Unfallversicherung Behördenmitglieder	3.10	--	--	--	--	--	119.10	--	--
3054.00 - AG-Beiträge an Familienausgleichskasse	23.75	--	--	40.00	--	--	150.15	--	--
3055.00 - AG-Beiträge an Krankentaggeldversicherungen	--	--	--	--	--	--	106.25	--	--
3101.30 - Reinigungs- und Verbrauchsmaterial Oberdorf 10	24.10	--	--	100.00	--	--	66.55	--	--
3120.00 – Ver- und Entsorgung übrige LG FV	--	--	--	60.00	--	--	--	--	--
3120.10 - Ver- und Entsorgung Dorfgasse 22	53.85	--	--	50.00	--	--	53.85	--	--
3120.20 - Ver- und Entsorgung Hübeli 4	50.10	--	--	50.00	--	--	50.25	--	--
3120.30 - Ver- und Entsorgung Oberdorf 10	300.70	--	--	720.00	--	--	562.90	--	--
3131.00 - Planungen und Projektierungen Dritter	3'783.35	--	--	--	--	--	11'616.00	--	--
3430.10 - Baulicher Unterhalt Dorfgasse 22	1'302.35	--	--	2'100.00	--	--	225.95	--	--
3430.20 - Baulicher Unterhalt Hübeli 4	--	--	--	2'100.00	--	--	3'138.05	--	--
3430.30 - Baulicher Unterhalt Oberdorf 10	16.95	--	--	2'100.00	--	--	293.35	--	--
3430.40 - Baulicher Unterhalt Autoeinstellhalle	14'837.49	--	--	10'000.00	--	--	8'713.24	--	--

	Rechnung 2023			Budget 2023			Rechnung 2022		
	Aufwand	Ertrag	Nettoertrag / -aufwand (-)	Aufwand	Ertrag	Nettoertrag / -aufwand (-)	Aufwand	Ertrag	Nettoertrag / -aufwand (-)
3430.41 - Einlage Werterhaltungsfonds MEG Autoeinstellhalle	38'437.50	--	--	--	--	--	--	--	--
3431.10 - Unterhalt Gebäudetechnik Dorfgasse 22	--	--	--	400.00	--	--	282.70	--	--
3431.20 - Unterhalt Gebäudetechnik Hübeli 4	--	--	--	700.00	--	--	1'512.95	--	--
3431.30 - Unterhalt Gebäudetechnik Oberdorf 10	4'646.60	--	--	4'690.00	--	--	5'416.15	--	--
3439.00 - Sachversicherungsprämien LG FV	9.80	--	--	10.00	--	--	8.50	--	--
3439.10 - Sachversicherungsprämien Dorfgasse 22	537.60	--	--	480.00	--	--	479.25	--	--
3439.11 - Heiz- und Nebenkosten Dorfgasse 22	3'350.65	--	--	5'000.00	--	--	4'771.05	--	--
3439.20 - Sachversicherungsprämien Hübeli 4	1'067.35	--	--	960.00	--	--	955.20	--	--
3439.21 - Heiz- und Nebenkosten Hübeli 4	8'472.80	--	--	12'150.00	--	--	12'703.00	--	--
3439.30 - Sachversicherungsprämien Oberdorf 10	1'971.45	--	--	1'770.00	--	--	1'758.50	--	--
3439.31 - Heiz- und Nebenkosten Oberdorf 10	5'440.70	--	--	4'530.00	--	--	7'526.85	--	--
3893.00 - Einlage Vorfinanzierung Liegenschaften FV	40'131.00	--	--	36'380.00	--	--	36'381.00	--	--
3940.00 - Interne Verrechnung kalk. Zinsen LG FV	16'465.00	--	--	16'470.00	--	--	8'415.00	--	--
4430.00 - Pacht- und Baurechtszinse	--	11'860.00	--	--	11'860.00	--	--	11'860.00	--
4430.10 - Mietertrag Dorfgasse 22	--	26'160.00	--	--	26'160.00	--	--	26'160.00	--
4430.20 - Mietertrag Hübeli 4	--	36'600.00	--	--	36'600.00	--	--	36'600.00	--
4430.30 - Mietertrag Oberdorf 10	--	2'000.00	--	--	--	--	--	40'041.20	--
4430.40 - Mietertrag Einstellhalle	--	30'680.60	--	--	30'165.00	--	--	30'680.45	--
4432.30 - Kurzfristige Vermietungen Oberdorf 10 (MZR)	--	560.00	--	--	1'000.00	--	--	35.00	--
4432.40 - Einnahmen Parkmeter Einstellhalle	--	10'153.50	--	--	13'000.00	--	--	13'166.17	--
4439.10 - Rückerstattung HK/NK Dorfgasse 22	--	4'716.15	--	--	4'600.00	--	--	4'639.15	--
4439.20 - Rückerstattungen HK/NK Hübeli 4	--	13'806.30	--	--	13'270.00	--	--	13'107.60	--

Rechnung 2023				Budget 2023			Rechnung 2022		
	Aufwand	Ertrag	Nettoertrag / -aufwand (-)	Aufwand	Ertrag	Nettoer- trag / -auf- wand (-)	Aufwand	Ertrag	Nettoer- trag / -auf- wand (-)
4893.00 - Entnahme Vorfinanzierung Liegenschaften FV	--	4'242.55	--	--	--	--	--	11'616.00	--
969 Finanzvermögen	0.05	20'000.00	19'999.95	--	20'000.00	20'000.00	0.65	20'000.00	19'999.35
9690 Finanzvermögen	0.05	20'000.00	19'999.95	--	20'000.00	20'000.00	0.65	20'000.00	19'999.35
3180.00 - Wertberichtigungen auf Debitorenguthaben	-699.94	--	--	--	--	--	--	--	--
3181.00 – Forderungsverluste Debitoren	699.99	--	--	--	--	--	0.65	--	--
4612.00 - Intern verrechnete Amortisation Fremddarlehen SF Hafen	--	20'000.00	--	--	20'000.00	--	--	20'000.00	--
97 Rückverteilungen	--	293.05	293.05	--	230.00	230.00	--	371.90	371.90
971 Rückverteilungen aus CO2-Abgabe	--	293.05	293.05	--	230.00	230.00	--	371.90	371.90
9710 Rückverteilungen aus CO2-Abgabe	--	293.05	293.05	--	230.00	230.00	--	371.90	371.90
4699.10 - Rückverteilung CO2-Abgaben	--	293.05	--	--	230.00	--	--	371.90	--
99 Nicht aufgeteilte Posten	141'334.40	9'840.67	-131'493.73	--	18'870.00	18'870.00	111'729.93	25'537.36	-86'192.57
990 Nicht aufgeteilte Posten	131'334.40	--	-131'334.40	--	--	--	101'729.93	--	-101'729.93
9900 Nicht aufgeteilte Posten	131'334.40	--	-131'334.40	--	--	--	101'729.93	--	-101'729.93
3894.00 - Einlage in finanzpolitische Reserve nach Art. 84-85 GV	131'334.40	--	--	--	--	--	101'729.93	--	--
995 Neutrale Aufwendungen und Erträge	10'000.00	9'840.67	-159.33	--	2'380.00	2'380.00	10'000.00	25'537.36	15'537.36
9950 Neutrale Aufwendungen und Erträge	10'000.00	9'840.67	-159.33	--	2'380.00	2'380.00	10'000.00	25'537.36	15'537.36
3502.00 - Einlage Fonds "Ligerz für Ligerz"	10'000.00	--	--	--	--	--	10'000.00	--	--
4612.00 – Gewinnübertrag SF Stromnetz	--	9'840.67	--	--	2'380.00	--	--	25'537.36	--
999 Abschluss	351'655.61	--	351'655.61	--	16'490.00	-16'490.00	--	--	--
9990 Abschluss	351'655.61	--	351'655.61	--	16'490.00	-16'490.00	--	--	--
9000.00 – Ertragsüberschuss	351'655.61		351'655.61						
9001.00 - Aufwandüberschuss	--	--	--	--	16'490.00	--	--	--	--

## 12.3 Erfolgsrechnung nach Sachgruppen

	Rechnung 2023	Budget 2023	Rechnung 2022
<b>3 AUFWAND</b>	<b>3'405'377.61</b>	<b>3'150'795.00</b>	<b>3'196'202.37</b>
<b>30 Personalaufwand</b>	<b>609'348.30</b>	<b>587'580.00</b>	<b>557'510.70</b>
300 Behörden, Kommissionen und Richter	66'499.00	73'015.00	69'915.00
3000 Entschädigungen, Tag- und Sitzungsgelder an Behörden und Kommissionen	49'629.00	52'120.00	53'305.00
3001 Vergütungen an Behörden und Kommissionen (nicht zum massgebenden Lohn gehörend)	16'870.00	20'895.00	16'610.00
301 Löhne des Verwaltungs- und Betriebspersonals	425'577.95	413'075.00	393'878.25
3010 Löhne des Verwaltungs- und Betriebspersonals	425'577.95	413'075.00	393'878.25
304 Zulagen	500.00	--	--
3040 Kinder- und Ausbildungszulagen	500.00	--	--
305 Arbeitgeberbeiträge	84'809.30	87'770.00	82'774.45
3050 AG-Beitr.AHV,IV,EO,ALV,Verwaltungskosten	30'782.45	31'455.00	33'547.75
3052 AG-Beiträge an Pensionskassen	35'231.60	37'020.00	30'628.50
3053 AG-Beiträge an Unfall- und Personal-Haftpflichtversicherungen	7'656.45	7'325.00	7'505.75
3054 AG-Beiträge an Familienausgleichskasse	7'028.50	8'225.00	7'196.65
3055 AG-Beiträge an Krankentaggeldversicherungen	4'110.30	3'745.00	3'895.80
309 Übriger Personalaufwand	31'962.05	13'720.00	10'943.00
3090 Aus- und Weiterbildung des Personals	31'702.20	11'720.00	7'992.00
3099 Übriger Personalaufwand	259.85	2'000.00	2'951.00
<b>31 Sach- und übriger Betriebsaufwand</b>	<b>529'966.22</b>	<b>487'225.00</b>	<b>437'140.97</b>
310 Material und Warenaufwand	25'209.44	34'810.00	27'920.99
3100 Büromaterial	2'779.45	3'250.00	2'209.25
3101 Betriebs- und Verbrauchsmaterial	17'606.74	27'060.00	23'368.39
3102 Drucksachen, Publikationen	3'220.85	3'050.00	876.65
3103 Fachliteratur, Zeitschriften	546.00	550.00	546.00
3105 Lebensmittel	1'056.40	900.00	920.70
311 Nicht aktivierbare Anlagen	16'311.03	21'400.00	23'280.37

		Rechnung 2023	Budget 2023	Rechnung 2022
3110	Büromöbel und Geräte	--	--	370.00
3111	Maschinen, Geräte und Fahrzeuge	13'453.93	19'000.00	17'153.65
3112	Kleider, Wäsche, Vorhänge	706.00	1'000.00	364.00
3113	Anschaffung Hardware	2'151.10	900.00	1'388.35
3119	Informatik-Nutzungsaufwand	--	500.00	4'004.37
312	Ver- und Entsorgung Liegenschaften VV	20'995.60	22'885.00	20'763.55
3120	Ver- und Entsorgung Liegenschaften Verwaltungsvermögen	20'995.60	22'885.00	20'763.55
313	Dienstleistungen und Honorare	222'423.25	202'250.00	186'759.26
3130	Dienstleistungen Dritter	126'362.15	115'935.00	111'747.71
3131	Planungen und Projektierungen Dritter	12'612.50	10'000.00	16'899.75
3132	Honor.ext.Berater,Gutachter,Fachexp.etc.	68'769.15	59'310.00	43'242.75
3133	Informatik-Nutzungsaufwand	585.00	620.00	585.00
3134	Sachversicherungsprämien	12'766.90	15'055.00	12'820.50
3137	Steuern und Abgaben	1'327.55	1'330.00	1'463.55
314	Baulicher und betrieblicher Unterhalt	114'498.30	69'920.00	72'831.90
3140	Unterhalt an Grundstücken	2'845.10	4'800.00	3'756.25
3141	Unterhalt Strassen/Verkehrswege	5'187.10	21'800.00	7'639.50
3142	Unterhalt Wasserbau	8'090.50	3'520.00	21'992.20
3143	Unterhalt übrige Tiefbauten	80'864.85	28'200.00	15'041.60
3144	Unterhalt Hochbauten, Gebäude	2'245.90	1'000.00	923.95
3149	Unterhalt übrige Sachanlagen	15'264.85	10'600.00	23'478.40
315	Unterhalt Mobilien und immaterielle Anlagen	62'936.80	54'265.00	32'446.15
3150	Unterhalt Büromöbel und Geräte	183.10	700.00	1'005.60
3151	Unterh.App.,Masch.,Geräte,Fahrz.,Werkz.	10'680.15	10'690.00	7'325.95
3153	Informatik-Unterhalt (Hardware)	191.40	300.00	380.25
3158	Unterhalt immaterielle Anlagen	51'755.35	42'075.00	23'734.35
3159	Unterhalt übrige mobile Anlagen	126.80	500.00	--
316	Mieten, Leasing, Pachten, Benützungsgebühren	24'098.75	22'545.00	22'974.15

		Rechnung 2023	Budget 2023	Rechnung 2022
3160	Miete und Pacht Liegenschaften	17'172.05	16'965.00	16'705.25
3161	Mieten, Benützungskosten Anlagen	6'926.70	5'580.00	6'268.90
317	Spesenentschädigung	3'588.50	4'200.00	3'654.30
3170	Reisekosten und Spesen	3'588.50	4'200.00	3'654.30
318	Wertberichtigungen auf Forderungen	-2'276.95	11'400.00	9'780.75
3180	Wertberichtigungen auf Forderungen	-11'167.14	5'000.00	7'267.10
3181	Tatsächliche Forderungsverluste	8'890.19	6'400.00	2'513.65
319	Verschiedener Betriebsaufwand	42'181.50	43'550.00	36'729.55
3192	Abgeltung von Rechten	27'937.50	28'000.00	27'952.90
3199	Übriger Betriebsaufwand	14'244.00	15'550.00	8'776.65
<b>33</b>	<b>Abschreibungen Verwaltungsvermögen</b>	<b>105'244.78</b>	<b>136'355.00</b>	<b>93'253.05</b>
330	Abschreibungen Sachanlagen VV	105'244.78	114'630.00	93'253.05
3300	Planmässige Abschreibungen Sachanlagen	105'244.78	114'630.00	93'253.05
332	Abschreibungen Immaterielle Anlagen	--	21'725.00	--
3320	Planmässige Abschreibungen immaterielle Anlagen	--	21'725.00	--
<b>34</b>	<b>Finanzaufwand</b>	<b>117'834.84</b>	<b>97'740.00</b>	<b>72'314.70</b>
340	Zinsaufwand	35'761.65	48'750.00	17'818.66
3400	Verzinsung laufende Verbindlichkeiten	--	--	645.00
3401	Verzinsung Finanzverbindlichkeiten	--	500.00	818.66
3409	Übrige Passivzinsen	35'761.65	48'250.00	16'355.00
343	Liegenschaftenaufwand Finanzvermögen	80'091.24	46'990.00	47'784.74
3430	Baulicher Unterhalt Liegenschaften FV	54'594.29	16'300.00	12'370.59
3431	Nicht baulicher Unterhalt Liegenschaften	4'646.60	5'790.00	7'211.80
3439	Übriger Liegenschaftsaufwand FV	20'850.35	24'900.00	28'202.35
349	Verschiedener Finanzaufwand	1'981.95	2'000.00	6'711.30
3499	Übriger Finanzaufwand	1'981.95	2'000.00	6'711.30
<b>35</b>	<b>Einlagen in Fonds und Spezialfinanzierungen</b>	<b>49'507.80</b>	<b>38'990.00</b>	<b>50'811.79</b>
350	Einlagen in Fonds und Spezialfinanzierungen im Fremdkapital	10'000.00	--	10'000.00

		Rechnung 2023	Budget 2023	Rechnung 2022
351	Einlagen in Fonds und Spezialfinanzierungen im Eigenkapital	39'507.80	38'990.00	40'811.79
3510	Einlagen in Fonds und Spezialfinanzierungen (Ausgleich 3510%)	-39'507.80	-38'990.00	-40'811.79
<b>36</b>	<b>Transferaufwand</b>	<b>1'751'211.47</b>	<b>1'710'995.00</b>	<b>1'796'645.23</b>
361	Entschädigungen an öffentliche Gemeinwesen	1'080'276.92	1'003'120.00	1'100'142.65
3611	Entschädigungen an Kantone und Konkordate	284'385.75	314'800.00	299'214.54
3612	Entschädigungen an Gemeinden und Gemeindeverbände	795'891.17	688'320.00	800'928.11
362	Finanz- und Lastenausgleich	211'519.00	219'800.00	230'098.00
3621	Finanz- und Lastenausgleich an Kanton	97'781.00	99'470.00	98'828.00
363	Beiträge an öffentliche Gemeinwesen und Dritte	458'771.45	487'435.00	465'760.48
3631	Beiträge an Kantone und Konkordate	206'942.60	218'685.00	206'523.40
3632	Beiträge an Gemeinden und Zweckverbände	190'228.60	213'970.00	177'471.99
3634	Beiträge an öffentliche Unternehmungen	7'604.00	6'760.00	35'122.19
3635	Beiträge an private Unternehmungen	15'054.70	7'050.00	7'025.30
3636	Beiträge an private Organisationen ohne Erwerbszweck	37'691.35	37'900.00	38'125.40
3637	Beiträge an private Haushalte	1'250.20	3'070.00	1'492.20
366	Abschreibungen Investitionsbeiträge	644.10	640.00	644.10
3660	Planmässige Abschreibung Investitionsbeiträge	644.10	640.00	644.10
<b>38</b>	<b>Ausserordentlicher Aufwand</b>	<b>211'465.40</b>	<b>66'380.00</b>	<b>173'110.93</b>
389	Einlagen in das Eigenkapital	211'465.40	66'380.00	173'110.93
3893	Einlagen in Vorfinanzierungen	80'131.00	66'380.00	71'381.00
3894	Einlagen in finanzpolitische Reserve	131'334.40	--	101'729.93
<b>39</b>	<b>Interne Verrechnungen</b>	<b>30'798.80</b>	<b>25'530.00</b>	<b>15'415.00</b>
391	Dienstleistungen	14'333.80	9'060.00	7'000.00
3910	Interne Verrechnung von Dienstleistungen	14'333.80	9'060.00	7'000.00
394	kalk. Zinsen und Finanzaufwand	16'465.00	16'470.00	8'415.00
3940	Interne Verrechnung von kalkulatorischen Zinsen und Finanzaufwand	16'465.00	16'470.00	8'415.00
<b>4</b>	<b>ERTRAG</b>	<b>3'771'627.42</b>	<b>3'128'690.00</b>	<b>3'189'623.80</b>
<b>40</b>	<b>Fiskalertrag</b>	<b>2'631'380.70</b>	<b>2'060'630.00</b>	<b>2'071'061.60</b>

		Rechnung 2023	Budget 2023	Rechnung 2022
400	Direkte Steuern natürliche Personen	2'176'051.70	1'731'900.00	1'695'686.05
4000	Einkommenssteuern natürliche Personen	1'928'297.70	1'369'700.00	1'357'642.35
4001	Vermögenssteuern natürliche Personen	236'039.60	344'100.00	318'674.80
4002	Quellensteuer natürliche Personen	11'714.40	18'100.00	19'368.90
401	Direkte Steuern juristische Personen	23'511.80	2'200.00	23'332.05
4010	Gewinnsteuern juristische Personen	23'307.55	2'100.00	22'919.85
4011	Kapitalsteuern juristische Personen	204.25	100.00	412.20
402	Übrige Direkte Steuern	429'237.20	324'250.00	349'703.50
4021	Grundstücksteuern	239'687.00	227'250.00	243'037.95
4022	Vermögensgewinnsteuern	148'606.70	95'000.00	106'096.70
4024	Erbschafts- und Schenkungssteuern	30'273.50	--	--
403	Besitz und Aufwandsteuern	2'580.00	2'280.00	2'340.00
4033	Hundesteuer	2'580.00	2'280.00	2'340.00
<b>42</b>	<b>Entgelte</b>	<b>523'406.13</b>	<b>407'370.00</b>	<b>475'044.95</b>
420	Ersatzabgaben	32'626.55	32'000.00	30'315.40
4200	Ersatzabgaben	32'626.55	32'000.00	30'315.40
421	Gebühren von Amtshandlungen	35'692.40	15'400.00	20'220.35
4210	Gebühren für Amtshandlungen	35'692.40	15'400.00	20'220.35
424	Benützungsgebühren und Dienstleistungen	425'877.17	340'420.00	372'866.57
4240	Benützungsgebühren und Dienstleistungen	425'877.17	340'420.00	372'866.57
425	Erlös aus Verkäufen	4'570.00	3'680.00	27'325.30
4250	Verkäufe	4'570.00	3'680.00	27'325.30
426	Rückerstattungen	17'708.16	12'670.00	18'406.03
4260	Rückerstattungen und Kostenbeteiligungen Dritter	17'708.16	12'670.00	18'406.03
427	Bussen	6'931.85	3'200.00	5'911.30
4270	Bussen	6'931.85	3'200.00	5'911.30
<b>44</b>	<b>Finanzertrag</b>	<b>321'673.90</b>	<b>317'620.00</b>	<b>323'676.82</b>
440	Zinsertrag	20'618.10	11'400.00	19'793.55



		Rechnung 2023	Budget 2023	Rechnung 2022
4401	Zinsen Forderungen und Kontokorrente	16'028.10	8'000.00	16'973.55
4409	Übrige Zinsen von Finanzvermögen	4'590.00	3'400.00	2'820.00
443	Liegenschaftenertrag FV	136'536.55	136'655.00	176'289.57
4430	Pacht- und Mietzinse Liegenschaften	107'300.60	104'785.00	145'341.65
4432	Vergütung für Benützungen Liegenschaften	10'713.50	14'000.00	13'201.17
4439	Übriger Liegenschaftenertrag	18'522.45	17'870.00	17'746.75
446	Finanzertrag von öffentlichen Unternehmungen	43'162.00	43'065.00	36'834.00
4462	Zweckverbände, selbstständige und unselbstständige Gemeindebetriebe	41'637.00	41'640.00	35'509.00
4463	Öffentliche Unternehmen als Aktiengesellschaft oder andere privatrechtliche Organisationsform	1'525.00	1'425.00	1'325.00
447	Liegenschaftenertrag VV	120'419.15	125'560.00	89'821.60
4470	Pacht- und Mietzinse Liegenschaften	120'419.15	125'560.00	89'821.60
448	Erträge von gemieteten Liegenschaften	938.10	940.00	938.10
4480	Mietzinse von gemieteten Liegenschaften	938.10	940.00	938.10
<b>45</b>	<b>Entnahmen aus Fonds und Spezialfinanzierungen</b>	<b>6'824.10</b>	<b>20'020.00</b>	<b>9'179.45</b>
451	Entnahmen aus Fonds und Spezialfinanzierungen im Eigenkapital	6'824.10	20'020.00	9'179.45
4510	Entnahmen aus Spezialfinanzierungen des EK	6'824.10	20'020.00	9'179.45
<b>46</b>	<b>Transferertrag</b>	<b>248'637.83</b>	<b>283'470.00</b>	<b>281'594.45</b>
460	Ertragsanteile	1'676.85	800.00	927.40
4600	Anteil an Bundeserträgen	1'676.85	800.00	927.40
461	Entschädigungen von öffentlichen Gemeinwesen	225'354.17	271'450.00	265'808.86
4611	Entschädigungen von Kantonen und Konkordaten	149'383.50	203'040.00	180'231.50
4612	Entschädigungen von Gemeinden und Zweckverbänden	75'970.67	68'410.00	85'577.36
462	Finanz- und Lastenausgleich	5'474.00	1'850.00	5'476.00
4621	Finanz- und Lastenausgleich vom Kanton	5'474.00	1'850.00	5'476.00
463	Beträge von öffentlichen Gemeinwesen und Dritten	15'839.76	9'140.00	9'010.29
4631	Beiträge von Kantonen und Konkordaten	15'839.76	9'140.00	9'010.29
469	Verschiedener Transferertrag	293.05	230.00	371.90
4699	Rückverteilungen	293.05	230.00	371.90

		Rechnung 2023	Budget 2023	Rechnung 2022
<b>48</b>	<b>Ausserordentlicher Ertrag</b>	<b>8'905.96</b>	<b>14'050.00</b>	<b>13'651.53</b>
489	Entnahmen aus dem Eigenkapital	8'905.96	14'050.00	13'651.53
4893	Entnahmen aus Vorfinanzierungen des EK	8'905.96	14'050.00	13'651.53
<b>49</b>	<b>Interne Verrechnungen</b>	<b>30'798.80</b>	<b>25'530.00</b>	<b>15'415.00</b>
491	Dienstleistungen	14'333.80	9'060.00	7'000.00
4910	Interne Verrechnung von Dienstleistungen	14'333.80	9'060.00	7'000.00
494	kalk. Zinsen und Finanzaufwand	16'465.00	16'470.00	8'415.00
4940	Interne Verrechnung von kalkulatorischen Zinsen und Finanzaufwand	16'465.00	16'470.00	8'415.00
<b>9</b>	<b>Abschluss / Bilanzübernahme</b>	<b>366'249.81</b>	<b>-22'105.00</b>	<b>-6'578.57</b>
<b>90</b>	<b>Abschluss Erfolgsrechnung - Abschluss allgemeiner Haushalt</b>	<b>366'249.81</b>	<b>-22'105.00</b>	<b>-6'578.57</b>
900	Abschluss Erfolgsrechnung - Abschluss allgemeiner Haushalt	351'655.61	-16'490.00	--
9000	Ertragsüberschuss	--	--	--
9001	Aufwandüberschuss	--	16'490.00	--

## 12.4 Investitionsrechnung nach Funktionen

		Rechnung 2023		Budget 2023		Rechnung 2022	
		Investitions- ausgaben	Investitions- einnahmen	Investitionsaus- gaben	Investitionsein- nahmen	Investitions- ausgaben	Investitions- einnahmen
6	Verkehr und Nachrichtenübermittlung	101'747.30	--	224'000.00	3'000.00	362'009.35	--
7	Umweltschutz und Raumordnung	343'382.70	9'000.00	402'000.00	--	144'290.35	--
8	Volkswirtschaft	304'799.73	59'076.00	103'000.00	--	--	6'008.35
<b>GH</b>	<b>Total</b>	<b>749'929.73</b>	<b>68'076.00</b>	<b>729'000.00</b>	<b>3'000.00</b>	<b>506'299.70</b>	<b>6'008.35</b>

## 12.5 Investitionsrechnung nach Sachgruppen

### Investitionsrechnung nach Sachgruppen

		Rechnung 2023	Budget 2023	Rechnung 2022
	<b>Investitionsausgaben</b>	<b>749'929.73</b>	<b>726'000.00</b>	<b>506'299.70</b>
50	Sachanlagen	680'349.48	582'000.00	440'043.35
52	Immaterielle Anlagen	69'580.25	144'000.00	66'256.35
<b>6</b>	<b>Investitionseinnahmen</b>	<b>68'076.00</b>	<b>--</b>	<b>6'008.35</b>
<b>63</b>	<b>Investitionsbeiträge für eigene Rechnung</b>	<b>68'076.00</b>	<b>3'000.00</b>	<b>6'008.35</b>
631	Investitionsbeiträge für eigene Rechnung - Kantone und Konkordate	--	--	6'008.35
632	Investitionsbeiträge für eigene Rechnung - Gemeinde und Gemeindezweckverbände	59'076.00	3'000.00	--
634	Investitionsbeiträge für eigene Rechnung - Öffentliche Unternehmungen	9'000.00	--	--