

Einwohnergemeinde Ligerz



Jahresrechnung 2024

nach HRM2

Ligerz, Mai 2025

Finanzverwaltung Ligerz
kathrin.botteron@ligerz.ch
T 032 315 22 87

Inhaltsverzeichnis

1	Berichterstattung.....	4
1.1	Bericht.....	4
1.2	Auf einen Blick (Management Summary).....	4
1.2.1	Erfolgsrechnung.....	4
1.2.2	Spezialfinanzierungen (SF) - Gebührenfinanzierte Bereiche.....	12
1.2.3	Übrige Spezialfinanzierungen (SF) mit Gemeindereglement.....	13
1.2.4	Investitionsrechnung.....	14
1.2.5	Bilanz.....	14
1.2.6	Nachkredite.....	14
2	Eckdaten.....	15
2.1	Übersicht Gesamthaushalt.....	15
2.2	Selbstfinanzierung/Finanzierungsergebnis Gesamthaushalt.....	16
2.3	Gestufte Erfolgsausweise.....	17
2.3.1	Allgemeiner Haushalt.....	18
2.3.2	Steuerfinanzierter Haushalt.....	19
2.3.3	SF Bootshäfen.....	20
2.3.4	SF Abwasserentsorgung.....	21
2.3.5	SF Abfallentsorgung.....	22
2.3.6	SF Stromnetz.....	23
3	Bilanz.....	24
4	Funktionen.....	27
4.1	Erfolgsrechnung.....	27
4.2	Investitionsrechnung.....	34
5	Sachgruppen.....	36
5.1	Erfolgsrechnung.....	36
5.2	Investitionsrechnung.....	39
6.0	Geldflussrechnung.....	40
7	Finanzkennzahlen.....	41
7.1	Gesamthaushalt.....	41
7.2	Allgemeiner Haushalt.....	42
7.3	Spezialfinanzierung Bootshäfen.....	42
7.4	Spezialfinanzierung Abwasserentsorgung.....	43
7.5	Spezialfinanzierung Abfall.....	43
8	Antrag der Exekutive.....	44

9 Bestätigungsbericht.....	46
10 Genehmigung der Jahresrechnung.....	48
11 Anhang.....	49
11.1 Regelwerk.....	49
11.1.1 Angewendetes Regelwerk.....	49
11.1.2 Bewertung Finanzvermögen.....	49
11.1.4 Aktivierungsgrenzen.....	50
11.1.5 Bestehendes Verwaltungsvermögen.....	50
11.2 Grundlagen der Jahresrechnung.....	50
11.3 Eigenkapitalnachweis.....	51
11.4 Rückstellungsspiegel.....	52
11.5 Beteiligungsspiegel.....	53
11.6 Gewährleistungsspiegel.....	55
11.7 Anlagespiegel.....	56
11.8 Kreditkontrolle.....	59
11.8.1 Verpflichtungskredite für Investitionen.....	59
11.8.2 Nachkredite - keine Nachkredite z.H. GV.....	61
11.9 Wiederbeschaffungswerte Abwasser.....	63
12 Details zur Rechnung.....	64
12.2 Erfolgsrechnung nach Funktionen.....	76
12.3 Erfolgsrechnung nach Sachgruppen.....	108
12.4 Investitionsrechnung nach Funktionen.....	123
12.5 Investitionsrechnung nach Sachgruppen.....	129

1 Berichterstattung

1.1 Bericht

Allgemeines

Die Jahresrechnung 2024 wurde nach dem Rechnungslegungsmodell HRM2 gemäss Art. 70 Gemeindegesetz (GG, BSG 170.11) erstellt.

Ergebnisse

Nach HRM2 muss das Ergebnis des Gesamthaushaltes von der Gemeindeversammlung genehmigt werden.

1.2 Auf einen Blick (Management Summary)

1.2.1 Erfolgsrechnung

Jahresergebnis nach Haushaltsbereichen

	Aufwand	Ertrag	Ergebnis
Gesamthaushalt	3'385'618.25	3'902'426.80	516'808.55
Allgemeiner Haushalt	3'006'515.27	3'538'400.55	531'885.28
Steuerfinanzierter Haushalt	2'961'068.16	3'492'953.44	531'885.28
SF Stromnetz	45'447.11	45'447.11	0.00
gebührenfinanzierte Spezialfinanzierungen	379'102.98	364'026.25	-15'076.73
SF Bootshafen	89'476.30	96'867.05	7'390.75
SF Abwasser	226'423.89	203'885.04	-22'538.85
SF Abfall	63'202.79	63'274.16	71.37

Ergebnis Gesamthaushalt

Der Gesamthaushalt schliesst mit einem Ertragsüberschuss von CHF 516'808.55 ab. Budgetiert war ein Aufwandüberschuss von CHF 34'670.00. Die Besserstellung gegenüber dem Budget beträgt CHF 551'478.55.

Die grössten Abweichungen im Gesamthaushalt nach Funktionen und Konten

Die grössten Abweichungen (Konti)

4000.00 - Einkommenssteuern	CHF -258'554
4000.50 - Passive Steuerauscheidung NP Einkommen	CHF 88'028
4010.00 - Gewinnsteuern	CHF 102'574
4022.00 - Grundstückgewinnsteuern	CHF 300'271
4022.10 - Sonderveranlagungen	CHF 305'334

Ergebnis Allgemeiner Haushalt

Der Allgemeine Haushalt (steuerfinanzierter Haushalt und SF Stromnetz) schliesst mit einem Ertragsüberschuss von CHF 588'139.93 ab. Budgetiert war ein Aufwandüberschuss von CHF 20'715.00. Die Besserstellung gegenüber dem Budget beträgt CHF 608'854.93.

Auf Grund der gesetzlichen Vorgaben müssen CHF 56'254.65 des Ertragsüberschusses in die finanzpolitische Reserve eingelegt werden. Nach Vornahme dieser zusätzlichen Abschreibungen schliesst die Jahresrechnung 2024 mit einem Ertragsüberschuss von CHF 531'885.28 ab, nach dieser Einlage beträgt die Besserstellung noch CHF 552'600.28

Ergebnis Spezialfinanzierungen

Die Spezialfinanzierungen schliessen mit einem Aufwandüberschuss von CHF 15'076.73 ab. Budgetiert war ein Aufwandüberschuss von CHF 13'955.00. Die Verschlechterung gegenüber dem Budget beträgt CHF 1'121.73.

Die Spezialfinanzierung Bootshäfen schloss um CHF 2'105.75 besser ab, die Spezialfinanzierung Abwasserentsorgung um CHF 7'083.85 schlechter und die Spezialfinanzierung Abfallentsorgung um CHF 3'856.37 besser.

Kommentar Sachgruppen












Die Kommentare beziehen sich auf den Gesamthaushalt.

Personalaufwand

	Rechnung 2024	Budget 2024	Veränderung	Rechnung 2023
30 Personalaufwand	600'341	605'615	-5'275 →	609'348
300 Behörden, Kommissionen und Richter	66'272	70'305	-4'033 ↘	66'499
301 Löhne des Verwaltungs- und Betriebspersonals	433'530	433'990	-460 →	425'578
304 Zulagen	3'000	3'000	0 →	500
305 Arbeitgeberbeiträge	82'489	85'460	-2'971 ↘	84'809
309 Übriger Personalaufwand	15'049	12'860	2'189 ↗	31'962




Der Grund für den höheren Aufwand liegt am Mehraufwand für Ausbildungskosten und die Reinigung der öffentlichen Toiletten an den Wochenenden wird durch den Werkhof selber wahrgenommen, intern aber weiterverrechnet.

Sachaufwand

		Rechnung 2024	Budget 2024	Veränderung	Rechnung 2023
31	Sach- und übriger Betriebsaufwand	552'925	495'625	57'300 	529'966
310	Material und Warenaufwand	30'710	28'060	2'650 	25'209
311	Nicht aktivierbare Anlagen	34'650	27'600	7'050 	16'311
312	Ver- und Entsorgung Liegenschaften VV	21'271	22'725	-1'454 	20'996
313	Dienstleistungen und Honorare	259'501	210'260	49'241 	222'423
314	Baulicher und betrieblicher Unterhalt	76'723	78'570	-1'847 	114'498
315	Unterhalt Mobilien und immaterielle Anlagen	51'250	45'380	5'870 	62'937
316	Mieten, Leasing, Pachten, Benützungsgebühren	23'600	23'640	-40 	24'099
317	Spesenentschädigung	3'766	4'200	-434 	3'589
318	Wertberichtigungen auf Forderungen	9'947	12'890	-2'943 	-2'277
319	Verschiedener Betriebsaufwand	41'505	42'300	-795 	42'182

In der Verwaltung und im Werkhof wurden Anschaffungen getätigt. Mit dem Parc Chasseral konnte die Sanierung der Rebmauer am Unteren Festiweg ausgeführt werden. Am Unteren Planchesweg wurden die Strassenlampen ersetzt. Der Mehraufwand für Honorare, Dienstleistungen ist auf die Nachführung des Vermessungswerks zurückzuführen. Diverse Geräte und Maschinen des Werkhofs mussten repariert werden.





Abschreibungen

		Rechnung 2024	Budget 2024	Veränderung	Rechnung 2023
33	Abschreibungen Verwaltungsvermögen	134'443	148'445	-14'002 	105'245
330	Sachanlagen VV	121'603	135'345	-13'742 	105'245
332	Abschreibungen Immaterielle Anlagen	12'840	13'100	-260 	--

Das bestehende Verwaltungsvermögen vor Einführung HRM2 wird innert 16 Jahren seit 2016 mit jährlich CHF 39'884.75 abgeschrieben.




Die ordentlichen Abschreibungen nach Nutzungsdauer HRM2 sind tiefer, da Der Feinbelag immer noch nicht in die Obergasse eingebaut werden konnte. Auch die Ortsplanung konnte noch nicht abgeschlossen werden.

Finanzaufwand

		Rechnung 2024	Budget 2024	Veränderung	Rechnung 2023
34	Finanzaufwand	147'767	184'825	-37'058 	117'835
340	Zinsaufwand	42'042	79'750	-37'708 	35'762
343	Liegenschaftsaufwand Finanzvermögen	103'476	100'075	3'401 	80'091
349	Verschiedener Finanzaufwand	2'249	5'000	-2'751 	1'982






Weniger Investitionen haben weniger Fremdmittelbedarf zur Folge und ein grösserer Teil der Investitionen konnten aus eigenen Mitteln finanziert werden, deshalb der tiefere Zinsaufwand.

Einlagen in Fonds und Spezialfinanzierungen

		Rechnung 2024	Budget 2024	Veränderung	Rechnung 2023
35	Einlagen in Fonds und Spezialfinanzierungen	48'993	48'990	3 	49'508
350	Einlagen in Fonds und Spezialfinanzierungen im Fremdkapital	10'000	10'000	0 	10'000
351	Einlagen in Fonds und Spezialfinanzierungen im Eigenkapital	38'993	38'990	3 	39'508

In den Fonds «Ligerz für Ligerz» wurde die reglementarische Einlage von CHF 10'000 getätigt. Auf eine zusätzliche Einlage wurde verzichtet. Die Einlage in den Werterhalt Abwasseranlagen entspricht 60 % des Wiederbeschaffungswertes, wie budgetiert.



Transferaufwand

		Rechnung 2024	Budget 2024	Veränderung	Rechnung 2023
36	Transferaufwand	1'766'265	1'673'295	92'970 	1'751'211
361	Entschädigungen an öffentliche Gemeinwesen	1'010'148	936'660	73'488 	1'080'277
362	Finanz- und Lastenausgleich	276'236	226'760	49'476 	211'519
363	Beiträge an öffentliche Gemeinwesen und Dritte	479'237	509'235	-29'998 	458'771
366	Abschreibungen Investitionsbeiträge	644	640	4 	644

Unter Transferaufwand versteht man den Geldfluss für Entschädigungen, Finanz- und Lastenausgleich sowie Beiträge zwischen Bund, Kanton, anderen Gemeinwesen und Dritten.







Mehraufwand verursachten die Anteile an die Lehrerbesoldung Basisstufe, die aber in der Sekundarstufe tiefer ausfielen. Der Betriebskostenanteil pro Schüler an die Schule TTL fiel höher aus als budgetiert. Der Gemeindeanteil für den Finanzausgleich erhöhte sich, da die Steuerkraft gestiegen ist. Für die Musikschulen musste die Gemeinde weniger zahlen als in den Vorjahren. Die Leistungen für die Sozialhilfe und den öffentlichen Verkehr blieben unter den Budgetvorgaben des Kantons. Der Betriebsbeitrag an den ARA-Verband fiel tiefer aus.

Ausserordentlicher Aufwand

	Rechnung 2024	Budget 2024	Veränderung	Rechnung 2023
38 Ausserordentlicher Aufwand	134'886	66'380	68'506 	211'465
389 Einlagen in das Eigenkapital	134'886	66'380	68'506 	211'465

Die Einlage in die finanzpolitische Reserve betrug CHF 56'254.65 und war so nicht budgetiert, da mit einem Aufwandüberschuss des Allgemeinen Haushaltes gerechnet wurde. In die Vorfinanzierung für die Nachnutzung SBB-Trasse wurde der Buchgewinn aus der Aufwertung eines Grundstückes von CHF 8'500.00, zusätzlich zu den reglementarischen CHF 25'000.00, eingelegt.

Interne Verrechnungen

	Rechnung 2024	Budget 2024	Veränderung	Rechnung 2023
39 Interne Verrechnungen	41'510	42'825	-1'315 	30'799
391 Dienstleistungen	3'639	4'955	-1'316 	14'334
394 kalk. Zinsen und Finanzaufwand	37'871	37'870	1 	16'465
49 Interne Verrechnungen	41'510	42'825	-1'315 	30'799
491 Dienstleistungen	3'639	4'955	-1'316 	14'334
494 kalk. Zinsen und Finanzaufwand	37'871	37'870	1 	16'465

Die internen Verrechnungen von Pacht, Miete und Benützungskosten sowie die internen Verrechnungen von Zinsen und Finanzaufwand gleichen sich aus. Bei tieferem Personalaufwand fallen auch die Verrechnungen tiefer aus.

Fiskalertrag

	Rechnung 2024	Budget 2024	Veränderung	Rechnung 2023
40 Fiskalertrag	2'803'396	2'163'210	640'186 	2'631'381

400	Direkte Steuern natürlicher Personen	1'704'461	1'809'390	-104'929	↘	2'176'052
401	Direkte Steuern juristische Personen	115'508	23'900	91'608	↗	23'512
402	übrige Direkte Steuern	980'967	327'400	653'567	↗	429'237
403	Besitz und Aufwandsteuern	2'460	2'520	-60	↘	2'580

Die Steuereinnahmen für Einkommen und Vermögen natürlicher Personen lagen rund CHF 104'930 unter dem Budgetbetrag. Im Gegenzug fielen die Gewinnsteuern der juristischen Personen um CHF 91'630 höher aus. Davon sind CHF 51'382 aus einer einmaligen Korrektur aus dem Jahre 2019. Dank dem Mehrertrag der übrigen Steuern (Eingang abgeschriebener Steuern + CHF 13'513, Grundstücksgewinnsteuern + CHF 300'270, Sonderveranlagungen + CHF 305'334, sowie Erbschafts- und Schenkungssteuern + CHF 41'455) konnte der Rückgang mehr als aufgefangen werden.

Entgelte

		Rechnung 2024	Budget 2024	Veränderung		Rechnung 2023
42	Entgelte	405'725	422'985	-17'260	↘	523'406
420	Ersatzabgaben	30'487	32'000	-1'513	↘	32'627
421	Gebühren von Amtshandlungen	18'456	18'800	-344	↘	35'692
424	Benützungsgebühren und Dienstleistungen	327'710	350'655	-22'945	↘	425'877
425	Erlös aus Verkäufen	4'019	3'780	239	↗	4'570
426	Rückerstattungen	19'082	12'550	6'532	↗	17'708
427	Bussen	5'972	5'200	772	↗	6'932

Die Gebührenerträge für Abwasser und Kehrrecht fielen tiefer aus als budgetiert, aber im Rahmen des Vorjahres. In den Spezialfinanzierung Abwasser und Stromnetz fielen viel weniger Anschlussgebühren an.

43 Verschiedene Erträge

In der Sachgruppe 43 "Verschiedene Erträge" fielen keine Erträge an.

Finanzertrag

		Rechnung 2024	Budget 2024	Veränderung		Rechnung 2023
44	Finanzertrag	332'399	312'845	19'554	↗	321'674

440	Zinsertrag	29'136	20'395	8'741	↗	20'618
443	Liegenschaftenertrag FV	140'206	135'955	4'251	↗	136'537
444	Wertberichtigungen Anlagen FV	8'500	--	8'500	↗	--
446	Finanzertrag von öffentlichen Unternehmungen	34'197	34'195	2	→	43'162
447	Liegenschaftenertrag VV	119'422	121'360	-1'939	↘	120'419
448	Erträge von gemieteten Liegenschaften	938	940	-2	→	938

Der Zinsertrag aus Steuerforderungen stieg, ebenso der Ertrag aus den Liegenschaften des Finanzvermögens; im Oberdorf konnte während den Bauarbeiten in der Dorfgasse Büros vermietet werden. Die amtliche Bewertung hat die Parzelle "Hübeli" höher bewertet. Dies führte zu einem Buchgewinn von CHF 8'500.00. Der Ertrag aus den vermieteten Bootsplätzen fiel etwas tiefer aus.

Entnahmen aus Fonds und Spezialfinanzierungen

		Rechnung 2024	Budget 2024	Veränderung	Rechnung 2023
45	Entnahmen aus Fonds und Spezialfinanzierungen	30'320	23'440	6'880 ↗	6'824
451	Entnahmen aus Fonds und Spezialfinanzierungen im Eigenkapital	30'320	23'440	6'880 ↗	6'824

Die einseitige Spezialfinanzierung Feuerwehr schloss mit einem Aufwandüberschuss von CHF 2'869.40 ab. Dieser wurde dem Eigenkapital der Feuerwehr entnommen. Budgetiert war ein Aufwandüberschuss von CHF 3'200.

In der Spezialfinanzierung Abwasser wurden die Abschreibungen von rund CHF 12'175.00 und ein werterhaltender Unterhalt von CHF 7'001.00 dem Werterhalt Abwasser entnommen. Dies sind rund CHF 1'064.00 weniger als vorgesehen.

Die Spezialfinanzierung Stromnetz schloss mit einem Aufwandüberschuss von CHF 8'275.11 ab. Dies weil die Anschlussgebühren unter den Erwartungen blieben. Der Aufwandüberschuss konnte mit einer Entnahme aus dem Eigenkapital gedeckt werden.



Transferertrag

		Rechnung 2024	Budget 2024	Veränderung	Rechnung 2023
46	Transferertrag	319'603	243'975	75'628 ↗	248'638
460	Ertragsanteile	1'702	800	902 ↗	1'677
461	Entschädigungen von öffentlichen Gemeinwesen	280'089	217'585	62'504 ↗	225'354
462	Finanz- und Lastenausgleich	6'140	5'400	740 ↗	5'474
463	Beträge von öffentlichen Gemeinwesen und Dritten	31'358	19'960	11'398 ↗	15'840
469	Verschiedener Transferertrag	314	230	84 ↗	293

Unter Transferertrag versteht man den Geldfluss für Entschädigungen, Finanz- und Lastenausgleich sowie Beiträge zwischen Bund, Kanton, anderen Gemeinwesen und Dritten.

Die internen Verrechnungen mit den Spezialfinanzierungen führte zu Mehreinnahmen von CHF 3'033. Die Schülerbeiträge des Kantons fielen um CHF 4'537 höher aus. Für den Unterhalt der Trockenstandorte gingen CHF 11'364.10 ein. Der Kanton Bern zahlte für die Aufnahme der historischen Mauer entlang der Kantonsstrasse CHF 10'000 und für die Planungskosten des Twannbachdeltas CHF 43'488.90.

Ausserordentlicher Ertrag

		Rechnung 2024	Budget 2024	Veränderung	Rechnung 2023
48	Ausserordentlicher Ertrag	10'983	22'050	-11'067 	8'906
489	Entnahmen aus dem Eigenkapital	10'983	22'050	-11'067 	8'906







Für denkmalpflegerischen Unterhalt wurde kein Beitragsgesuch gestellt, somit musste auch nichts aus der Vorfinanzierung entnommen werden.

Der Vorfinanzierung Grabunterhalt wurde für den Unterhalt der Gräber mit Grabfonds CHF 2'933.41 mehr entnommen als budgetiert.

Für Unterhalt an den Liegenschaften des Finanzvermögens wurden CHF 6'000 der Vorfinanzierung entnommen, budgetiert waren CHF 15'000.






1.2.2 Spezialfinanzierungen (SF) - Gebührenfinanzierte Bereiche

1.2.2.1 Abwasserentsorgung

	Rechnung 2024	Budget 2024	Veränderung	Rechnung 2023
Total Aufwand	226'424	231'895	-5'471 	199'039
Total Ertrag	203'885	216'440	-12'555 	202'679
Gesamtergebnis (+ = Ertrags- / - = Aufwandüberschuss)	-22'539	-15'455	-7'084 	3'640
Bestand Verwaltungsvermögen SF Abwasser	1'082'813	--	390'748 	692'064
Abwasserentsorgung Rechnungsausgleich/Eigenkapital	158'074	--	-22'539 	180'613
Abwasserentsorgung Werterhalt	903'467	--	19'817 	883'650

Die SF Abwasser (Funktion 7201) schliesst mit einem Aufwandüberschuss von CHF 22'538.85 ab. Budgetiert war ein Aufwandüberschuss von CHF 15'455.00. Die Verschlechterung gegenüber dem Budget beträgt CHF 7'083.85.

1.2.2.2 Abfall






	Rechnung 2024	Budget 2024	Veränderung	Rechnung 2023
Total Aufwand	63'203	69'065	-5'862 	62'539
Total Ertrag	63'274	65'280	-2'006 	62'024
Gesamtergebnis (+ = Ertrags- / - = Aufwandüberschuss)	71	-3'785	3'856 	-515
Bestand Verwaltungsvermögen SF Abfall	52'907	--	-3'429 	56'336
Abfallbeseitigung Rechnungsausgleich/Eigenkapital	72'554	--	71 	72'482
Abfallentsorgung Werterhalt	--	--	--	--

Die SF Abfall (Funktion 7301) schliesst mit einem Ertragsüberschuss von CHF 71.37 ab. Budgetiert war ein Aufwandüberschuss von CHF 3'785.00. Die Besserstellung gegenüber dem Budget beträgt CHF 3'856.37.

Die Sanierung der Tierkörpersammelstelle in Lyss wurde um ein Jahr verschoben. Damit mussten CHF 3'577.50 weniger an Lyss überwiesen werden.

1.2.3 Übrige Spezialfinanzierungen (SF) mit Gemeindereglement





1.2.3.1 Bootshäfen

	Rechnung 2024	Budget 2024	Veränderung	Rechnung 2023
Total Aufwand	89'476	92'515	-3'039 	84'997
Total Ertrag	96'867	97'800	-933 	96'466
Gesamtergebnis (+ = Ertrags- / - = Aufwandüberschuss)	7'391	5'285	2'106 	11'469
Bestand Verwaltungsvermögen SF Bootshäfen	404'269	--	-21'498 	425'767
Bootsanlagen Rechnungsausgleich/Eigenkapital	32'545	--	7'391 	25'154

Die SF Bootshafen schliesst mit einem Ertragsüberschuss von CHF 7'390.75 ab. Budgetiert war ein Ertragsüberschuss von CHF 5'285. Die Besserstellung gegenüber dem Budget beträgt CHF 2'105.75.

Es konnten nicht alle Bootsplätze vermietet werden. Gesucht sind vor allem Plätze für grosse Schiffe. Die Abschreibungen, sowie der Unterhalt der Anlagen, fielen tiefer aus. Hingegen wurden neue Surfbrettständer installiert, was zu einem kleinen Mehraufwand führte.

1.2.3.2 Stromnetz

	Rechnung 2024	Budget 2024	Veränderung	Rechnung 2023
Total Aufwand	45'447	48'070	-2'623 	111'137
Total Ertrag	45'447	48'070	-2'623 	111'137
Bestand Verwaltungsvermögen SF Stromnetz	692'880	--	103'012 	589'868
Stromnetz Rechnungsausgleich/Eigenkapital	491'725	--	-8'275 	500'000

Die SF Stromnetz schliesst mit einem Aufwandüberschuss von CHF 8'275.11 ab. Budgetiert war ein Ertragsüberschuss von CHF 125.00. Die Schlechterstellung gegenüber dem Budget beträgt CHF 8'400.11.

Im Budget wurde mit Anschlussgebühren von CHF 15'000 gerechnet, effektiv waren es CHF 4'100. Es mussten keine Zähler auf Kosten der Gemeinde ausgewechselt und auch kein Unterhalt am Netz vorgenommen werden. Für den Informationsanlass fielen CHF 1'000.00 an. Die Abschreibungen fielen mit Abschluss der Sanierungsarbeiten an der Werkleitung Dorfstrasse 2. Etappe etwas höher aus, da auch die Investitionen höher waren.

1.2.4 Investitionsrechnung

Im Gesamthaushalt wurden Nettoinvestitionen von CHF 538'671.11 getätigt (budgetiert waren Nettoinvestitionen von CHF 699'000.00),

Wovon CHF 135'748.17 im allgemeinen Haushalt und CHF 402'922.94 in den spezialfinanzierten Bereichen getätigt wurden.

1.2.5 Bilanz

Die Bilanzsumme (Aktiven/Passiven) erhöhte sich um CHF 485'921.73 auf CHF 10'554'273.00 am 31.12.2024. Davon beläuft sich das Finanzvermögen auf CHF 6'709'466.54, gegenüber dem Vorjahr entspricht dies einer Zunahme von CHF 82'337.42. Das Verwaltungsvermögen nimmt per 31.12.2024 gegenüber dem Vorjahr um CHF 403'584.31 auf CHF 3'844'806.46 zu.

Das Fremdkapital ist gegenüber dem Vorjahr um CHF 163'461.67 auf CHF 4'562'950.71 gesunken. Das Eigenkapital erhöhte sich um CHF 649'383.40 auf neu CHF 5'991'322.29.

Der Bilanzüberschuss nimmt gegenüber dem Vorjahr um CHF 531'885.28 auf CHF 1'594'173.52 zu.

1.2.6 Nachkredite

Es werden nur Nachkredite grösser als CHF 2'500.00 aufgeführt. Die detaillierte Liste mit allen Nachkrediten über CHF 2'500.00 finden Sie im Kapitel 11.8.2.

Total:	CHF	408'926.13
davon:		
• gebunden	CHF	291'734.20
• GR Kompetenz	CHF	117'191.93

- GV Kompetenz CHF 0.00

2 Eckdaten

2.1 Übersicht Gesamthaushalt

	Rechnung 2024	Budget 2024	Rechnung 2023
Jahresergebnis ER Gesamthaushalt	516'808.55	-34'670.00	366'249.81
Jahresergebnis ER Allgemeiner Haushalt	531'885.28	-20'715.00	351'655.61
Jahresergebnis gesetzliche Spezialfinanzierungen	-15'076.73	-13'955.00	14'594.20
Steuerertrag natürliche Personen	1'704'460.55	1'809'390.00	2'176'051.70
Steuerertrag juristische Personen	115'508.40	23'900.00	23'511.80
Liegenschaftssteuer	224'293.45	231'300.00	239'687.00
Nettoinvestitionen	538'671.11	699'000.00	681'853.73
Bestand Finanzvermögen	6'709'466.54	--	6'627'129.12
Verwaltungsvermögen Gesamthaushalt	3'844'806.46	--	3'441'222.15
Bestand VV Allgemeiner Haushalt	1'611'937.80	--	1'677'186.95
Bestand VV Spezialfinanzierungen	2'232'868.66	--	1'764'035.20
Fremdkapital	4'562'950.71	--	4'726'412.38
Eigenkapital	5'991'322.29	--	5'341'938.89
Reserven	544'490.17	--	488'235.52
Kumulierte Rechnungsergebnisse	1'594'173.52	--	1'062'288.24

2.2 Selbstfinanzierung/Finanzierungsergebnis Gesamthaushalt

	SG		Rechnung 2024	Budget 2024	Rechnung 2023
Gesamtergebnis Erfolgsrechnung	90		516'808.55	-34'670.00	366'249.81
Abschreibungen Verwaltungsvermögen	33	+	134'442.70	148'445.00	105'244.78
Einlagen in Fonds und Spezialfinanzierungen	35	+	48'993.00	48'990.00	49'507.80
Entnahmen aus Fonds und Spezialfinanzierungen	45	-	30'320.39	23'440.00	6'824.10
Wertberichtigungen Darlehen Verwaltungsvermögen	364	+	--	--	--
Wertberichtigungen Beteiligungen Verwaltungsvermögen	365	+	--	--	--
Abschreibungen Investitionsbeiträge	366	+	644.10	640.00	644.10
Zusätzliche Abschreibungen	383	+	--	--	--
Einlagen in das Eigenkapital	389	+	134'885.65	66'380.00	211'465.40
Aufwertung Finanzvermögen	4490	-	--	--	--
Entnahmen aus dem Eigenkapital	489	-	10'983.41	22'050.00	8'905.96
Selbstfinanzierung			794'470.20	184'295.00	717'381.83
Investitionsausgaben	5	+	610'646.89	739'000.00	749'929.73
Investitionseinnahmen	6	-	71'975.78	40'000.00	68'076.00
Nettoinvestitionen			538'671.11	699'000.00	681'853.73
Finanzierungsergebnis			255'799.09	514'705.00	35'528.10

2.3 Gestufte Erfolgsausweise

Gesamter Haushalt

		Rechnung 2024	Budget 2024	Rechnung 2023
	Betrieblicher Aufwand			
30	Personalaufwand	600'340.50	605'615.00	609'348.30
31	Sach- und übriger Betriebsaufwand	552'924.60	495'625.00	529'966.22
33	Abschreibungen Verwaltungsvermögen	134'442.70	148'445.00	105'244.78
35	Einlagen in Fonds und Spezialfinanzierungen	48'993.00	48'990.00	49'507.80
36	Transferaufwand	1'766'264.95	1'673'295.00	1'751'211.47
	Total Betrieblicher Aufwand	3'102'965.75	2'971'970.00	3'045'278.57
	Betrieblicher Ertrag			
40	Fiskalertrag	2'803'395.70	2'163'210.00	2'631'380.70
42	Entgelte	405'725.10	422'985.00	523'406.13
45	Entnahmen aus Fonds und Spezialfinanzierungen	30'320.39	23'440.00	6'824.10
46	Transferertrag	319'603.10	243'975.00	248'637.83
	Total Betrieblicher Ertrag	3'559'044.29	2'853'610.00	3'410'248.76
	Ergebnis aus betrieblicher Tätigkeit	456'078.54	-118'360.00	364'970.19
34	Finanzaufwand	147'766.85	184'825.00	117'834.84
44	Finanzertrag	332'399.10	312'845.00	321'673.90
	Ergebnis aus Finanzierung	184'632.25	128'020.00	203'839.06
	Operatives Ergebnis	640'710.79	9'660.00	568'809.25
38	Ausserordentlicher Aufwand	134'885.65	66'380.00	211'465.40
48	Ausserordentlicher Ertrag	10'983.41	22'050.00	8'905.96
	Ausserordentliches Ergebnis	-123'902.24	-44'330.00	-202'559.44
	Gesamtergebnis Erfolgsrechnung	516'808.55	-34'670.00	366'249.81

Der Gesamthaushalt umfasst den Allgemeinen Haushalt, bestehend aus steuerfinanziertem Haushalt und der Spezialfinanzierung (SF) Stromnetz, sowie den übrigen Spezialfinanzierungen. Er schliesst mit einem **Ertragsüberschuss** von CHF 516'808.55 ab. Budgetiert war ein Aufwandüberschuss von CHF 34'670.00. Die **Besserstellung** gegenüber dem Budget 2024 beträgt CHF 551'478.55.

2.3.1 Allgemeiner Haushalt

	Rechnung 2024	Budget 2024	Rechnung 2023
Betrieblicher Aufwand			
30 Personalaufwand	596'982.20	600'980.00	606'780.05
31 Sach- und übriger Betriebsaufwand	444'570.50	392'285.00	442'098.38
33 Abschreibungen Verwaltungsvermögen	97'340.97	109'775.00	73'493.63
35 Einlagen in Fonds und Spezialfinanzierungen	10'000.00	10'000.00	10'514.80
36 Transferaufwand	1'579'449.10	1'470'955.00	1'567'926.32
Total Betrieblicher Aufwand	2'728'342.77	2'583'995.00	2'700'813.18
Betrieblicher Ertrag			
40 Fiskalertrag	2'803'395.70	2'163'210.00	2'631'380.70
42 Entgelte	142'511.23	145'005.00	250'643.94
45 Entnahmen aus Fonds und Spezialfinanzierungen	11'144.51	3'200.00	--
46 Transferertrag	319'603.10	243'975.00	248'637.83
Total Betrieblicher Ertrag	3'276'654.54	2'555'390.00	3'130'662.47
Ergebnis aus betrieblicher Tätigkeit	548'311.77	-28'605.00	429'849.29
34 Finanzaufwand	143'286.85	179'325.00	115'724.84
44 Finanzertrag	250'762.60	231'545.00	240'090.60
Ergebnis aus Finanzierung	107'475.75	52'220.00	124'365.76
Operatives Ergebnis	655'787.52	23'615.00	554'215.05
38 Ausserordentlicher Aufwand	134'885.65	66'380.00	211'465.40
48 Ausserordentlicher Ertrag	10'983.41	22'050.00	8'905.96
Ausserordentliches Ergebnis	-123'902.24	-44'330.00	-202'559.44
Gesamtergebnis Erfolgsrechnung	531'885.28	-20'715.00	351'655.61

Das Ergebnis des Allgemeinen Haushaltes beinhaltet den steuerfinanzierten Haushalt und die SF Stromnetz.

Nach HRM2 müssen zusätzliche Abschreibungen (Art. 84 GV) vorgenommen und in die finanzpolitische Reserve (Eigenkapital) eingelegt werden, wenn im Allgemeinen Haushalt ein Ertragsüberschuss ausgewiesen wird und die Nettoinvestitionen höher als die ordentlichen Abschreibungen ausfallen.

Der Ertragsüberschuss betrug CHF 588'139.93. Die Nettoinvestitionen betrugen CHF 135'748.17 und die Abschreibungen CHF 79'493.52. Somit muss die Differenz von CHF 56'254.65 zusätzlich abgeschrieben und in die finanzpolitische Reserve eingelegt werden.

Der Allgemeine Haushalt schliesst dem entsprechend mit einem **Ertragsüberschuss** von CHF 531'885.28 ab. Budgetiert war ein Aufwandüberschuss von CHF 20'715.00. Die **Besserstellung** des Allgemeinen Haushalt gegenüber dem Budget beträgt CHF 552'600.28.

2.3.2 Steuerfinanzierter Haushalt

	Rechnung 2024	Budget 2024	Rechnung 2023
Betrieblicher Aufwand			
30 Personalaufwand	594'502.40	598'755.00	605'033.85
31 Sach- und übriger Betriebsaufwand	440'812.55	385'260.00	374'994.48
33 Abschreibungen Verwaltungsvermögen	66'802.41	80'020.00	47'947.40
35 Einlagen in Fonds und Spezialfinanzierungen	10'000.00	10'000.00	10'514.80
36 Transferaufwand	1'572'408.30	1'464'390.00	1'551'185.65
Total Betrieblicher Aufwand	2'684'525.66	2'538'425.00	2'589'676.18
Betrieblicher Ertrag			
40 Fiskalertrag	2'803'395.70	2'163'210.00	2'631'380.70
42 Entgelte	138'411.23	130'005.00	181'543.94
45 Entnahmen aus Fonds und Spezialfinanzierungen	2'869.40	3'200.00	--
46 Transferertrag	319'603.10	243'975.00	248'637.83
Total Betrieblicher Ertrag	3'264'279.43	2'540'390.00	3'061'562.47
Ergebnis aus betrieblicher Tätigkeit	579'753.77	1'965.00	471'886.29
34 Finanzaufwand	141'656.85	176'825.00	115'724.84
44 Finanzertrag	217'690.60	198'475.00	198'053.60
Ergebnis aus Finanzierung	76'033.75	21'650.00	82'328.76
Operatives Ergebnis	655'787.52	23'615.00	554'215.05
38 Ausserordentlicher Aufwand	134'885.65	66'380.00	211'465.40
48 Ausserordentlicher Ertrag	10'983.41	22'050.00	8'905.96
Ausserordentliches Ergebnis	-123'902.24	-44'330.00	-202'559.44
Gesamtergebnis Erfolgsrechnung	531'885.28	-20'715.00	351'655.61

Der steuerfinanzierte Haushalt umfasst den Allgemeinen Haushalt ohne SF Stromnetz. Dieser schliesst im Jahr 2024 mit einem **Ertragsüberschuss** von CHF 531'885.28 ab. (siehe Erklärung unter Allgemeiner Haushalt).

2.3.3 SF Bootshäfen

		Rechnung 2024	Budget 2024	Rechnung 2023
	Betrieblicher Aufwand			
30	Personalaufwand	1'016.00	1'095.00	942.95
31	Sach- und übriger Betriebsaufwand	32'127.90	31'665.00	32'855.75
33	Abschreibungen Verwaltungsvermögen	21'498.15	24'000.00	21'498.15
36	Transferaufwand	30'354.25	30'255.00	27'590.00
	Total Betrieblicher Aufwand	84'996.30	87'015.00	82'886.85
	Betrieblicher Ertrag			
42	Entgelte	18'375.55	17'800.00	18'168.00
	Total Betrieblicher Ertrag	18'375.55	17'800.00	18'168.00
	Ergebnis aus betrieblicher Tätigkeit	-66'620.75	-69'215.00	-64'718.85
34	Finanzaufwand	4'480.00	5'500.00	2'110.00
44	Finanzertrag	78'491.50	80'000.00	78'298.30
	Ergebnis aus Finanzierung	74'011.50	74'500.00	76'188.30
	Operatives Ergebnis	7'390.75	5'285.00	11'469.45
	Ausserordentliches Ergebnis	--	--	--
	Gesamtergebnis Erfolgsrechnung	7'390.75	5'285.00	11'469.45

Die SF Bootshäfen schliesst mit einem **Ertragsüberschuss** von CHF 7'390.75 ab. Das Budget sah einen Ertragsüberschuss von CHF 5'285.00 vor. Die **Besserstellung** gegenüber dem Budget beträgt CHF 2'105.75. Der Ertragsüberschuss wird in den SF Rechnungsausgleich Bootshäfen eingelegt. Dieser beträgt per 31.12.2024 CHF 32'545.15.

2.3.4 SF Abwasserentsorgung

	Rechnung 2024	Budget 2024	Rechnung 2023
Betrieblicher Aufwand			
30 Personalaufwand	1'479.90	2'225.00	1'111.60
31 Sach- und übriger Betriebsaufwand	32'871.41	24'770.00	13'093.65
33 Abschreibungen Verwaltungsvermögen	12'174.58	11'240.00	6'824.10
35 Einlagen in Fonds und Spezialfinanzierungen	38'993.00	38'990.00	38'993.00
36 Transferaufwand	140'905.00	154'670.00	139'016.70
Total Betrieblicher Aufwand	226'423.89	231'895.00	199'039.05
Betrieblicher Ertrag			
42 Entgelte	182'679.16	196'000.00	193'544.84
45 Entnahmen aus Fonds und Spezialfinanzierungen	19'175.88	20'240.00	6'824.10
Total Betrieblicher Ertrag	201'855.04	216'240.00	200'368.94
Ergebnis aus betrieblicher Tätigkeit	-24'568.85	-15'655.00	1'329.89
44 Finanzertrag	2'030.00	200.00	2'310.00
Ergebnis aus Finanzierung	2'030.00	200.00	2'310.00
Operatives Ergebnis	-22'538.85	-15'455.00	3'639.89
Ausserordentliches Ergebnis	--	--	--
Gesamtergebnis Erfolgsrechnung	-22'538.85	-15'455.00	3'639.89

Die SF Abwasserentsorgung schliesst mit einem **Aufwandüberschuss** von CHF 22'538.85 ab. Budgetiert war ein Aufwandüberschuss von CHF 15'455.00. Damit wurde das geplante Ergebnis um CHF 7'083.85 verpasst. Der **Fehlbetrag** von CHF 22'538.85 wird dem Rechnungsausgleich entnommen. Dieser beträgt per 31.12.2024 CHF 158'074.27.

2.3.5 SF Abfallentsorgung

	Rechnung 2024	Budget 2024	Rechnung 2023
Betrieblicher Aufwand			
30 Personalaufwand	862.40	1'315.00	513.70
31 Sach- und übriger Betriebsaufwand	43'354.79	46'905.00	41'918.44
33 Abschreibungen Verwaltungsvermögen	3'429.00	3'430.00	3'428.90
36 Transferaufwand	15'556.60	17'415.00	16'678.45
Total Betrieblicher Aufwand	63'202.79	69'065.00	62'539.49
Betrieblicher Ertrag			
42 Entgelte	62'159.16	64'180.00	61'049.35
Total Betrieblicher Ertrag	62'159.16	64'180.00	61'049.35
Ergebnis aus betrieblicher Tätigkeit	-1'043.63	-4'885.00	-1'490.14
44 Finanzertrag	1'115.00	1'100.00	975.00
Ergebnis aus Finanzierung	1'115.00	1'100.00	975.00
Operatives Ergebnis	71.37	-3'785.00	-515.14
Ausserordentliches Ergebnis	--	--	--
Gesamtergebnis Erfolgsrechnung	71.37	-3'785.00	-515.14

Die SF Abfallentsorgung schliesst mit einem **Ertragsüberschuss** von CHF 71.37 ab. Budgetiert war ein Aufwandüberschuss von CHF 3'785.00. Die **Besserstellung** gegenüber dem Budget 2024 beträgt CHF 3'856.37. Der Ertragsüberschuss von 71.37 wird in den Rechnungsausgleich Abfallentsorgung eingelegt. Dieser beträgt per 31.12.2024 CHF 72'553.56

2.3.6 SF Stromnetz

		Rechnung 2024	Budget 2024	Rechnung 2023
	Betrieblicher Aufwand			
30	Personalaufwand	2'479.80	2'225.00	1'746.20
31	Sach- und übriger Betriebsaufwand	3'757.95	7'025.00	67'103.90
33	Abschreibungen Verwaltungsvermögen	30'538.56	29'755.00	25'546.23
36	Transferaufwand	7'040.80	6'565.00	16'740.67
	Total Betrieblicher Aufwand	43'817.11	45'570.00	111'137.00
	Betrieblicher Ertrag			
42	Entgelte	4'100.00	15'000.00	69'100.00
45	Entnahmen aus Fonds und Spezialfinanzierungen	8'275.11	--	--
	Total Betrieblicher Ertrag	12'375.11	15'000.00	69'100.00
	Ergebnis aus betrieblicher Tätigkeit	-31'442.00	-30'570.00	-42'037.00
34	Finanzaufwand	1'630.00	2'500.00	--
44	Finanzertrag	33'072.00	33'070.00	42'037.00
	Ergebnis aus Finanzierung	31'442.00	30'570.00	42'037.00
	Operatives Ergebnis	0.00	0.00	0.00
	Ausserordentliches Ergebnis	--	--	--
	Gesamtergebnis Erfolgsrechnung	0.00	0.00	0.00

Die SF Stromnetz schliesst mit einem **Aufwandüberschuss** von CHF 8'275.11 ab. Im Budget wurde mit einem Ertragsüberschuss von CHF 125.00 gerechnet. Die **Schlechterstellung** gegenüber dem Budget beträgt CHF 8'400.11.

Der Aufwandüberschuss von CHF 8'275.11 wird dem Rechnungsausgleich entnommen. Dieser beträgt per 31.12.2024 CHF 491'724.89.

3 Bilanz

Die Bilanzwerte haben sich per 31.12.2024 wie folgt verändert:

	Bestand 31.12.2024	Bestand 31.12.2023	Veränderung
Aktiven	10'554'273.00	10'068'351.27	485'921.73 ↗
10 - Finanzvermögen	6'709'466.54	6'627'129.12	82'337.42 ↗
100 - Flüssige Mittel und kurzfristige Geldanlagen	380'142.55	617'824.92	-237'682.37 ↘
101 - Forderungen	1'913'950.58	1'788'462.75	125'487.83 ↗
102 - Kurzfristige Anlagen	--	--	--
104 - Aktive Rechnungsabgrenzung	65'274.35	44'381.30	20'893.05 ↗
106 - Vorräte und angefangene Arbeiten	175'366.15	175'366.15	0.00 →
107 - Finanzanlagen	17'298.50	--	17'298.50 ↗
108 - Sachanlagen FV	4'157'434.41	4'001'094.00	156'340.41 ↗
109 - Forderungen gegenüber Spezialfinanzierungen und Fonds im FK	--	--	--
14 - Verwaltungsvermögen	3'844'806.46	3'441'222.15	403'584.31 ↗
140 - Sachanlagen VV	3'351'890.81	3'024'389.90	327'500.91 ↗
142 - Immaterielle Anlagen	399'640.10	322'912.60	76'727.50 ↗
144 - Darlehen	50'000.00	50'000.00	0.00 →
145 - Beteiligungen, Grundkapitalien	21'376.50	21'376.50	0.00 →
146 - Investitionsbeiträge	21'899.05	22'543.15	-644.10 ↘
148 - Kumulierte zusätzliche Abschreibungen	--	--	--
Passiven	10'554'273.00	10'068'351.27	485'921.73 ↗
20 - Fremdkapital	4'562'950.71	4'726'412.38	-163'461.67 ↘
200 - Laufende Verbindlichkeiten	869'310.35	1'056'904.88	-187'594.53 ↘
201 - Kurzfristige Finanzverbindlichkeiten	0.00	--	0.00 →
204 - Passive Rechnungsabgrenzung	29'762.70	26'923.85	2'838.85 ↗
205 - Kurzfristige Rückstellungen	25'843.54	36'914.34	-11'070.80 ↘
206 - Langfristige Finanzverbindlichkeiten	3'000'000.00	3'000'000.00	0.00 →
208 - Langfristige Rückstellungen	507'450.00	483'400.00	24'050.00 ↗
209 - Verbindlichkeiten gegenüber Spezialfinanzierungen und Fonds im Fremdkapital	130'584.12	122'269.31	8'314.81 ↗
29 - Eigenkapital	5'991'322.29	5'341'938.89	649'383.40 ↗
290 - Verpflichtungen (+), Vorschüsse(-) ggü. Spezialfinanzierungen	844'488.27	870'709.51	-26'221.24 ↘
291 - Fonds im Eigenkapital	--	--	--
292 - Rücklagen für Globalbudgetbereiche	--	--	--
293 - Vorfinanzierungen	2'096'243.47	2'008'778.76	87'464.71 ↗
294 - Finanzpolitische Reserven	544'490.17	488'235.52	56'254.65 ↗
295 - Aufwertungsreserven	--	--	--
296 - Neubewertungsreserve Finanzvermögen	911'926.86	911'926.86	0.00 →
298 - Übriges Eigenkapital	--	--	--
299 - Bilanzüberschuss/-fehlbetrag	1'594'173.52	1'062'288.24	531'885.28 ↗

100 Flüssige Mittel

Die flüssigen Mittel wurden für Investitionsausgaben verwendet.

101 Forderungen

Die Forderungen gingen insgesamt zurück. Somit konnte auch ein Teil der Wertberichtigungen für Ausstände aufgelöst werden.

106 Angefangene Arbeiten

Hier handelt es sich um den Kostenvorschuss der Gemeinde an die Planungskosten Nachnutzung SBB-Trasse. Diese werden jährlich teilweise weiterverrechnet.

107 Finanzanlagen

Die langfristige Forderung aus der Erschliessung der LG Hauptstrasse 35 wurde in Rechnung gestellt.

108 Sachanlagen Finanzvermögen

Die Werte der Immobilien haben sich um die Ausgaben für den Umbau der Liegenschaft Obergasse und um die Aufwertung der Parzelle Hübeli verändert.

140 / 142 / 146 Sachanlagen Verwaltungsvermögen, Immaterielle Anlagen, Investitionsbeiträge

Diese Positionen haben sich um die Nettoinvestitionen abzüglich der Wertberichtigungen verändert.

144 Darlehen

Das 2021 gewährte Darlehen an die Wohnbaugenossenschaft «Wohnen am Bielersee» wurde noch nicht zurückbezahlt.

201 Kurzfristige Finanzverbindlichkeiten

Aktuell bestehen keine kurzfristigen Finanzverbindlichkeiten mehr.

205 Kurzfristige Rückstellungen

Für nicht bezogene Ferien und Überzeit der Gemeindeangestellten wurde eine Rückstellung getätigt. Diese wird jedes Jahr der aktuellen Situation angepasst.

Während fünf Jahren wurden aus der SF Rechnungsausgleich der Wasserversorgung Rückerstattungen an die Abonnenten gezahlt, wie im Vertrag vorgesehen. Im Zusammenhang mit der Hafenanlage Wirtshauslände wurde 2021 ein Betrag von CHF 1'278.02 für die Erstellung eines Wasserzählerschachts in der Dorfgasse entnommen. Im Jahr 2024 wurden Kosten aus einem Leitungsbruch in der Charrière/Hübeli entnommen. Der Restbetrag von CHF 13'456.54 steht für gemeindeeigenen Bedürfnisse Wasserversorgung zur Verfügung.

206 Langfristige Finanzverbindlichkeiten

Im Rechnungsjahr 2024 mussten keine neuen Darlehen aufgenommen werden.

208 Langfristige Rückstellungen

Die langfristigen Rückstellungen sind für die Steuerteilungen mit anderen Gemeinden.

209 Verbindlichkeiten gegenüber Fonds im Fremdkapital

Es handelt sich hierbei um den Fonds «Ligerz für Ligerz». Im Jahr 2024 wurden CHF 4'940.00 für den Workshop Zukunft SBB-Bahnhof entnommen. Der Verein Freunde Eröme/Ligerz hat sich aufgelöst. Ein Teil des Vermögens wurde der Gemeinde gespendet, mit der Auflage dieses in den Fonds «Ligerz

für Ligerz» einzulegen. Die Verzinsung betrug CHF 1'390.00 und die reglementarische Einlage CHF 10'000. Der Saldo per 31.12.2024 beträgt CHF 130'584.12.

290 Spezialfinanzierungen SF im Eigenkapital (Rechnungsausgleich)

Die Gemeinde Ligerz führt die Spezialfinanzierungen Feuerwehr (nur einseitig), Abwasser und Abfall nach kantonalen Vorgaben. Zudem führt sie noch weitere Spezialfinanzierungen basierend auf Gemeindereglemente. Die Detailangaben zu den einzelnen Spezialfinanzierungen und deren Veränderungen finden sich in Punkt 11.3 dieses Berichtes.

293 Vorfinanzierungen

Ebenfalls basierend auf Gemeindereglemente führt die Gemeinde verschiedene Vorfinanzierungen. Bei allen Vorfinanzierungen wurden die ordentlichen Einlagen und Entnahmen gemäss Reglement getätigt. Die Detailangaben zu den einzelnen Vorfinanzierungen und deren Veränderung finden sich in Punkt 11.3 dieses Berichtes.

294 Reserven

In die finanzpolitische Reserve wurden CHF 56'254.65 eingelegt. Dies entspricht dem Betrag gemäss der Berechnung zur Bildung von zusätzlichen Abschreibungen.

296 Neubewertungsreserve Finanzvermögen

Das Finanzvermögen wurde bei der Einführung von HRM2 neu bewertet. Die Neubewertung erfolgte gemäss Anhang 1 GV. Der aus der Neubewertung des Finanzvermögens entstehende Neubewertungsgewinn, wurde in die Neubewertungsreserve eingelegt. Per 31.12.2021 wurden CHF 201'778.15 aus der Neubewertungsreserve in die Schwankungsreserve eingelegt, so wie es nach den HR2-Vorschriften vorgesehen war. Die Neubewertungsreserve wird nicht aufgelöst.

299 Bilanzüberschuss/-fehlbetrag

Der Saldo von CHF 710'632.63 hat sich um den Ertragsüberschuss von CHF 351'655.61 auf CHF 1'062'288.24 erhöht.

4 Funktionen

4.1 Erfolgsrechnung

Erfolgsrechnung Zusammenzug Funktionen

	Rechnung 2024		Budget 2024		Rechnung 2023	
	Aufwand	Ertrag	Aufwand	Ertrag	Aufwand	Ertrag
0 - Allgemeine Verwaltung	556'376.27	47'025.30	537'020.00	42'855.00	556'682.21	60'260.95
1 - Öffentliche Ordnung und Sicherheit, Verteidigung	76'736.26	60'112.50	71'110.00	62'760.00	85'490.60	76'988.95
2 - Bildung	680'232.85	152'243.75	604'965.00	146'920.00	763'716.65	143'774.25
3 - Kultur, Sport und Freizeit, Kirche	140'825.40	112'460.45	145'340.00	117'865.00	129'207.15	111'633.20
4 - Gesundheit	422.40	--	350.00	--	369.20	--
5 - Soziale Sicherheit	460'113.75	16'820.25	464'655.00	16'680.00	430'975.05	13'324.61
6 - Verkehr und Nachrichtenübermittlung	437'796.41	104'694.83	468'310.00	99'600.00	418'456.88	111'907.64
7 - Umweltschutz und Raumordnung	408'244.29	365'615.06	380'500.00	305'810.00	357'097.94	287'699.34
8 - Volkswirtschaft	68'491.51	56'478.66	71'280.00	59'490.00	134'619.90	122'506.15
9 - Finanzen und Steuern	575'350.26	3'051'024.85	503'230.00	2'419'305.00	528'246.89	2'844'047.47

0 Allgemeine Verwaltung

	Rechnung 2024		Budget 2024		Rechnung 2023	
	Aufwand	Ertrag	Aufwand	Ertrag	Aufwand	Ertrag
011 - Legislative	7'441.05	--	9'180.00	--	8'406.30	--
012 - Exekutive	74'928.75	--	78'045.00	--	71'640.19	--
022 - Allgemeine Dienste	474'006.47	47'025.30	449'795.00	42'855.00	476'635.72	60'260.95

Kommentar Erfolgsrechnung

Legislative: Der Nettoaufwand entspricht fast dem Budget. Für Druckmaterial und Kosten der Gemeindeversammlung wurde weniger ausgegeben.

Exekutive; Der Aufwand für externe Kurse blieb unter den Budgetannahmen. 2024 fand kein Neuzuzügeranlass statt, da dieser nun nur noch alle zwei Jahre durchgeführt wird

Verwaltung; Ende Jahr wurden Mehrleistungen des Personals ausbezahlt. Für alle Arbeitsplätze wurden neue Notebooks angeschafft, die auch im Homeoffice verwendet werden können. Neu wurde auch auf Internet-Telefonie umgestellt.

1 Öffentliche Ordnung und Sicherheit, Verteidigung

	Rechnung 2024		Budget 2024		Rechnung 2023	
	Aufwand	Ertrag	Aufwand	Ertrag	Aufwand	Ertrag
111 - Polizei	315.00	--	320	--	318.60	--
140 - Allgemeines Rechtswesen	30'860.05	17'796.30	22'470	18'600	39'756.40	35'402.40
150 - Feuerwehr	33'853.90	41'416.20	35'670	43'260	33'652.80	40'686.55
161 - Militärische Verteidigung	1'000.00	--	2'000	--	1'000.00	--
162 - Zivile Verteidigung	10'707.31	900.00	10'650	900	10'762.80	900.00

Kommentar Erfolgsrechnung

Allgemeines Rechtswesen; Die Nachführung der amtlichen Vermessung und des ÖREB-Katasters fielen höher aus. Der Aufwand Dritter für Baubewilligungen blieb unter den Erwartungen, aber die Einnahmen aus Baubewilligungen entsprechen dem Budget.

Feuerwehr; Der Aufwand für Feuerwehr blieb im Budget oder teilweise darunter, etwas tiefer fielen der Ertrag aus Ersatzabgaben aus.

Zivilschutz; Dieser entspricht dem Budget.

2 Bildung

	Rechnung 2024		Budget 2024		Rechnung 2023	
	Aufwand	Ertrag	Aufwand	Ertrag	Aufwand	Ertrag
211 - Basisstufe	196'345.45	38'213.25	163'250	41'450	247'525.95	46'652.25
212 - Primarstufe	217'107.05	52'969.25	188'150	49'525	39'756.40	35'402.40
213 - Oberstufe	237'625.45	60'275.25	220'165	55'945	33'652.80	40'686.55
214 - Musikschulen	24'814.90	786.00	31'400	--	1'000.00	--
218 - Tagesbetreuung	4'000.00	--	2'000.00	--	10'762.80	900.00
219 - Obligatorische Schule	340.00	--	--	--	--	--

Kommentar Erfolgsrechnung

Basisstufe; Die Lohnkosten wie auch die Betriebskosten stiegen. Die Korrektur der Schülerbeiträge erfolgt erst 2025 auf Basis der effektiven Zahlen 2024/2025.

Primar- und Sekundarstufe; Auch hier sind die Betriebskosten höher. In den budgetierten Betriebskosten für das Jahr 2024 waren die Transportkosten von Ligerz nach Twann nicht eingerechnet.

Musikschulen; Weil weniger Kinder Musikunterricht nehmen, blieb der Gemeindebeitrag unter den Erwartungen.

Tagesbetreuung; Die Gemeinde Twann-Tüscherz hat zwei Jahre zusammen fakturiert.

3 Kultur, Sport und Freizeit, Kirche

	Rechnung 2024		Budget 2024		Rechnung 2023	
	Aufwand	Ertrag	Aufwand	Ertrag	Aufwand	Ertrag
312 - Denkmalpflege und Heimatschutz	5'380.00	--	10'380	5'000	5'380.00	--
321 - Bibliotheken	1'880.25	550.00	2'100	550	1'880.25	550.00
322 - Konzert und Theater	8'000.00	--	2'000	--	2'313.55	--
329 - Kultur	11'137.35	--	13'840	--	12'173.40	--
332 - Massenmedien	3'272.15	1'523.00	3'280	940	3'245.10	1'392.00
341 - Sport	89'476.30	96'867.05	92'515	97'800	84'996.85	96'466.30
342 - Freizeit	21'679.35	13'520.40	21'225	13'575	19'218.00	13'224.90

Kommentar Erfolgsrechnung

Denkmalpflege; Es sind keine Gesuche für denkmalpflegerischen Unterhalt bei der Gemeinde eingegangen. Dementsprechend wurde auch nichts aus der Vorfinanzierung entnommen. Nur der reglementarische Betrag von CHF 5'000 wurde eingelegt.

Konzert/Theater; Für die Theateraufführung "Romulus der Grosse" wurde die Defizitgarantie eingefordert.

Sport; In dieser Funktion ist die SF Bootsplätze Ligerz. Der Netto-Ertrag von CHF 7'390.75 wurde in den Rechnungsausgleich eingelegt.

Freizeit; Im Jahr 2024 wurde ein Kurs für die Bedienung der Defibrillatoren organisiert. Es sind Nettokosten zu Lasten der Rechnung sind CHF 955.00 angefallen. Dafür blieben der Aufwand für Rasen/Dünger, Strom/Wasser/Abwasser sowie Unterhalt der Anlagen unter den Budgetwerten.

4 Gesundheit

	Rechnung 2024		Budget 2024		Rechnung 2023	
	Aufwand	Ertrag	Aufwand	Ertrag	Aufwand	Ertrag
422 - Rettungsdienste	50.00	--	50.00		50.00	--
433 - Schulgesundheitsdienst	372.40	--	300.00		319.20	--

Kommentar Erfolgsrechnung

Hier gibt es keine Abweichungen zum Budget.

5 Soziale Sicherheit

	Rechnung 2024		Budget 2024		Rechnung 2023	
	Aufwand	Ertrag	Aufwand	Ertrag	Aufwand	Ertrag
531 – Alters- und Hinterlassenenversicherung	11'990.00	--	11'200	--	9'060.00	690.00
532 - Ergänzungsleistungen AHV / IV	121'958.00	--	119'250	--	120'874.00	--
534 - Wohnen im Alter	--	220.00	--	220	--	320.00
535 - Leistungen an das Alter	1'630.00	--	2'470	--	550.00	--
541 - Familienzulagen	1'808.00	--	2'650	--	2'148.00	--
544 - Jugendschutz	200.00	--	200	--	200.00	--
545 - Leistungen an Familien	20'750.30	16'600.25	20'575	16'460	15'054.70	12'314.61
579 - Sozialhilfe	301'777.45	--	308'310	--	283'088.35	--

Kommentar Erfolgsrechnung

Ergänzungsleistungen; Die Lastenausgleichszahlungen an den Kanton fielen leicht höher aus.

Leistungen an das Alter; Für den Seniorenausflug fiel weniger Aufwand an als budgetiert.

Familienzulagen; Der Gemeindeanteil an den Lastenausgleich blieb unter den Budgetvorgaben des Kantons.

Sozialhilfe; Der Beitrag an den Regionalen Sozialdienst Nidau war etwas höher, dafür blieb der Gemeindeanteil an die kantonale Sozialhilfe unter den Erwartungen.

6 Verkehr und Nachrichtenübermittlung

	Rechnung 2024		Budget 2024		Rechnung 2023	
	Aufwand	Ertrag	Aufwand	Ertrag	Aufwand	Ertrag
615 - Gemeindestrassen	349'444.91	100'744.83	372'830	96'120	329'738.38	107'557.64
619 – Plätze für Fahrende	1'034.00	--	1'060	--	766.50	--
629 – Öffentlicher Verkehr	87'317.50	3'950.00	94'420	3'480	87'952.00	4'350.00

Kommentar Erfolgsrechnung

Gemeindestrassen; Die Personalkosten für Kommission und Winterdienst fielen leicht tiefer aus und eine Aushilfe wurde nicht benötigt. Leider verschwinden immer wieder Signalisationen, welche wieder ersetzt werden müssen. Der Frontmäher wurde ersetzt. Dienstleistungen durch Dritte wurden nicht beansprucht. Im Strassenunterhalt wurde nicht alles, was geplant war, ausgeführt und die

Versicherung zahlte einen Schaden. Die Gemeinde zahlte an einen Privaten einen Schaden. Der Parc Chasseral reparierte eine Stützmauer am Unteren Festiweg. Der Gemeinde verblieb ein Anteil von CHF 3'383.00. Der Rasenmäher und der Salzstreuer mussten repariert werden. Da der Feinbelag Obergasse noch nicht eingebaut wurde und die Arbeiten an der Dorfasse weniger kosteten, blieben auch die Abschreibungen unter den Erwartungen. Mit all den Baustellen stiegen auch die Einnahmen aus den Benützungsgebühren für den öffentlichen Grund.

Parkplätze; Die Securitas kontrollierte die Parkplätze häufiger, was zur Folge hatte, dass die Parkuhren konsequenter gefüttert, aber auch mehr Bussenzettel ausgestellt wurden.

Öffentlicher Verkehr; Der Gemeindeanteil an den öffentlichen Verkehr blieb unter den Budgetvorgaben des Kantons.

7 Umweltschutz und Raumordnung

	Rechnung 2024		Budget 2024		Rechnung 2023	
	Aufwand	Ertrag	Aufwand	Ertrag	Aufwand	Ertrag
720 - Abwasserentsorgung	203'885.04	226'423.89	216'440	231'895	199'039.05	202'678.94
730 - Abfall	63'202.79	63'274.16	65'280	69'065	62'024.35	62'539.49
741 - Gewässerverbauung	45'054.45	43'488.90	1'600	--	--	--
745 - Naturgefahren	1'739.85	--	1'800	--	--	--
750 - Arten- und Landschaftsschutz	11'464.10	11'364.10	14'550	--	16'132.23	--
771 - Friedhof	19'407.21	11'064.01	15'590	4'850	28'363.66	22'480.91
779 - Umweltschutz	12'288.10	--	11'635	--	12'363.40	--
790 - Raumordnung	51'202.75	10'000.00	53'605	--	39'175.25	--

Kommentar Erfolgsrechnung

Abwasser: Die Nachführung der Netzpläne kostete etwas mehr als geplant. 2024 mussten diverse Schachtdeckel repariert werden, die Mehrkosten für den Unterhalt des Kanalisationsnetzes belaufen sich auf CHF 9'911.80. Die Abschreibungen wie auch die intern verrechneten Dienstleistungen waren etwas höher. Der Betriebsbeitrag an den ARA-Verband am Twannbach blieb unter dem Budget. Auf der Einnahmenseite fiel der Ertrag aus Grundgebühren höher aus, während der Ertrag aus den Verbrauchsgebühren unter den Erwartungen blieb und keine Anschlussgebühren anfielen. Der Nettoaufwand von CHF 22'538.85 konnte dem Rechnungsausgleich entnommen werden.

Abfall; Bei der Müve wurden mehr Abfallsäcke und Containervignetten gekauft als verkauft. Die Kosten für die Grünsammlung blieben unter dem Budget, die der Kunststoffentsorgung fielen etwas höher aus. 2024 wurden die Container nicht gereinigt. Auch hier fielen die intern verrechneten Dienstleistungen etwas höher aus. Für die Tierkörpersammelstelle in Lyss musste noch kein Sanierungsbeitrag bezahlt werden, die Bauarbeiten wurden auf 2025 verschoben. Der Nettoertrag von CHF 71.37 wurde in den Rechnungsausgleich eingelegt.

Gewässerverbauung; Für die Renaturierung des Twannbachdeltas wurde eine Projektstudie in Auftrag gegeben. Die Kosten von CHF 43'488.90 wurden vollumfänglich vom Kanton subventioniert.

Naturgefahren; Am Oberen Festiweg ereignete sich ein Felssturz, dieser musste von Geologen begutachtet werden.

Arten- und Landschaftsschutz; Der Unterhalt der Trockenstandorte wurde an Dritte ausgelagert, welche dafür Subventionen erhalten. Somit fallen für die Gemeinde praktisch keine Kosten mehr an.

Friedhof und Bestattungen; Der Unterhalt des Gemeinschaftsgrabes war etwas teurer. Zusätzlich wurden Gräber aufgehoben, die Kosten dafür wurden weiterverrechnet.

Öffentliche Toiletten; Die Kosten entsprechen mehrheitlich dem Budget.

Raumordnung; Die Ortsplanung ist noch nicht beendet, weshalb auch noch keine Abschreibungen vorzunehmen waren. Dasselbe gilt für die Planung Nachnutzung SBB-Trasse. In die Vorfinanzierung wurden zusätzlich zu den reglementarischen CHF 25'000.00 noch ein Buchgewinn aus Liegenschaften Finanzvermögen von CHF 8'500.00 eingelegt, so wie es das Reglement vorsieht. Für die historische Mauer entlang der Kantonsstrasse mussten Nachforschungen getätigt werden, an diesen Kosten beteiligte sich der Kanton mit CHF 10'000.00.

8 Volkswirtschaft

	Rechnung 2024		Budget 2024		Rechnung 2023	
	Aufwand	Ertrag	Aufwand	Ertrag	Aufwand	Ertrag
812 - Strukturverbesserung	13'572.40	--	13'570	--	13'572.40	--
814 – Produktionsverbesserung Pflanzen	6'472.00	11'031.55	6'540	11'420	6'910.50	11'369.15
840 - Tourismus	3'000.00	--	3'100	--	3'000.00	--
871 - Elektrizität						

Kommentar Erfolgsrechnung

Produktionsverbesserung Pflanzen (Rebbau); Die Zahlen 2024 entsprechen praktisch dem Budget.

Stromnetz; Für all die Abklärungen betreffend die Zukunft des Stromnetzes fielen Mehrkosten für Kommissionsentschädigungen an. Zähler werden keine mehr angeschafft, da alle Zähler bis spätestens 2027 ersetzt werden müssen. Einzelne defekte Zähler wechselt die BKW auf ihre Kosten aus, auch der Netunterhalt hatte keine Kostenfolge für die Gemeinde. Die Anschlussgebühren blieben mit CHF 4'100.00 weit unter den Erwartungen von CHF 15'000.00. Im Budget wurde mit einem Nettoertrag von CHF 125.00 gerechnet. Ende Jahr war es dann ein Nettoaufwand von CHF 8'275.11. Dieser wurde dem Rechnungsausgleich SF Stromnetz entnommen.

9 Finanzen und Steuern

	Rechnung 2024		Budget 2024		Rechnung 2023	
	Aufwand	Ertrag	Aufwand	Ertrag	Aufwand	Ertrag
910 - Steuern	11'754.87	2'761'440.20	12'650	2'162'710	-3'164.00	2'601'107.20
930 – Finanz- und Lastenausgleich	276'236.00	6'140.00	226'760	5'400	211'519.00	5'474.00
950 - Ertragsanteile	--	43'657.10	--	1'300	--	31'950.35
961 – Zinsen	38'290.33	64'767.12	76'750	57'870	35'685.90	34'603.10
963 – Liegenschaften Finanzvermögen	185'131.82	154'706.43	177'070	150'955	142'871.54	140'779.10
969 – Finanzvermögen	-2'165.58	20'000.00	--	20'000	0.05	20'000.00
971 – Rückverteilung aus CO2-Abgabe	--	314.00	--	230	--	293.05
990 – Nicht aufgeteilte Aufgaben	56'102.82	--	--	--	131'334.40	--
995 – Neutrale Aufwendungen und Erträge	10'000.00	--	10'000	125	10'000.00	9'840.67
999 - Abschuss	531'885.28	--	--	20'715.00	351'655.61	--

Kommentar Erfolgsrechnung

Steuern; Die Steuereinnahmen der natürlichen Personen blieben unter den Budgetannahmen. Der Grund sind Korrekturen aus den Jahren 2022 + 2023 von insgesamt CHF 130'005.00. Aber auch die provisorischen Veranlagungen für 2024 blieben um rund CHF 116'560 unter den Erwartungen. Die Steuerteilungen zu Lasten der Gemeinde fielen auch tiefer aus. Deshalb konnten letztes Jahr die Rückstellungen teilweise aufgehoben und 2024 weniger neue gebildet werden.

Anders sieht es bei der Gewinnsteuer der juristischen Personen aus. Ein offener Fall aus dem Jahr 2019 konnte abgeschlossen werden und führte zu einem ausserordentlichen Ertrag von rund CHF 51'400.00. Aber auch die Ertragskorrekturen 2022 und 2023 betrugen nochmals CHF 32'360.

Details zum Steuerertrag finden sich auf Seite 38 dieses Berichtes.

Sowohl der Eingang für abbeschriebene Steuern wie auch die Erbschaftssteuer (übrige Ertragsanteile 950) fielen um CHF 54'877 höher aus. Was aber dieses Jahr zu den massiv höheren Steuereinnahmen führte, waren die Steuern aus Grundstückgewinn (+ CHF 300'270) und Sonderveranlagungen (+ CHF 305'333). Alles in allem betrug die Abweichung bei den Steuern plus CHF 650'647.

Finanzausgleich; Insgesamt zahlte die Gemeinde mehr für den Finanzausgleich, da die Steuerkraft gegenüber dem Vorjahr gestiegen ist.

Übrige Ertragsanteile; Siehe Kommentar "Steuern".

Vermögens- und Schuldenverwaltung; Weil sich einige Investitionsprojekte verzögert haben, mussten letztes Jahr keine Fremdmittel aufgenommen und somit auch weniger Zinsen bezahlt werden. Die internen Verzinsungen der Spezialfinanzierungen fielen höher aus, weil diese zum Teil besser abschlossen und/oder weniger investierten. Die Verzugszinsen für Steuerausstände fielen um

CHF 8'779 höher aus als budgetiert.

Liegenschaften Finanzvermögen; statt mit einem Aufwandüberschuss von CHF 26'115 schloss diese Funktion mit einem Aufwandüberschuss von CHF 30'425.39 ab. Der Mehraufwand ist auf Unterhaltsarbeiten im Hübeli zurückzuführen. Im gemeindeeigenen Teil der Autoeinstellhalle wurde beim Lagerraum eine Brandschutztür eingebaut. Dies führte zu Mehrkosten von CHF 9'788. In der Liegenschaft Dorfgasse 22 wurde die Badsanierung noch nicht ausgeführt, wodurch die Entnahme aus der Spezialfinanzierung nicht nötig wurde. Bei allen Liegenschaften mussten nach einem Sturm teilweise die Ziegel ersetzt werden. Dieser Schaden übernahm die GVB.

Nicht aufgeteilte Posten; Weil im Budget mit einem Aufwandüberschuss gerechnet wurde, wurde auch keine Einlage in die finanzpolitische Reserve budgetiert. Diese betrug CHF 56'254.65.

Neutrale Aufwendungen und Erträge; In den Fonds "Ligerz für Ligerz" wurden die reglementarische Einlage von CHF 10'000.00 vorgenommen.

4.2 Investitionsrechnung

Investitionsrechnung Funktionale Gliederung

Im Rechnungsjahr 2024 wurden Nettoinvestitionen für CHF 538'671.11 ausgeführt. Budgetiert waren CHF 699'000, die Nettoinvestitionen sind somit um CHF 160'328.89 tiefer ausgefallen.

Steuerfinanzierter Haushalt

Die Softwareumstellung kostete CHF 64'200.60, die Schlussrechnung wird 2025 erwartet. Wie bereits erwähnt, konnten die Kostenanteile für die Sanierung der Werkleitungen Dorfgasse 2. Etappe den Spezialfinanzierungen weiterverrechnet werden. Das hat zur Folge, dass im Jahr 2024 auf dem Projektkonto ein Minusbetrag von CHF 128'531.39 resultiert. Dazu kommen noch anteilmässige Subventionen von CHF 19'039.00. Die Sanierungen der Stützmauern kosteten netto minus CHF 3'042.00, da die Subventionen für die Vorjahre erst 2024 eingegangen sind. Für das Projekt "Sanierung Bachdurchlass Terrotgraben" wurden CHF 63'242.15 ausgegeben. Im Bereich Ortsplanung wurden insgesamt CHF 21'989.10 ausgegeben und für die Planung Nachnutzung SBB-Trasse CHF 3'377.90

Abwasserbeseitigung

Die Sanierung der Dorfgasse 2. Etappe konnte fertiggestellt werden. 2023 und 2024 wurden die Kosten der Funktion Strasse belastet, nach dem Schlussausmass und der Schlussabrechnung wurden die Anteile der Funktionen Abwasser und Strom intern verbucht. Der Anteil der Funktion Abwasser betrug netto CHF 389'814.88. Für das Projekt "Verlegung Abwasserleitung Schernelz - Bipschal wurden CHF 13'108.06 ausgegeben.

Stromnetz

Der Anteil der Funktion Stromnetz an den Kosten der 2. Etappe Dorfgasse betrug netto CHF 133'550.81. Es fielen keine weiteren Investitionen an.

Nettoinvestitionen

	Nettoinvestitionen	Rechnung 2024	Budget 2024	Rechnung 2023
0	Verwaltung	64'200.60	60'000	0.00
0220	Softwareumstellung	64'200.60	60'000	0.00
3	Kultur, Sport und Freizeit	0.00	100'000	0.00
3411	SF Bootshäfen, Damm West	0.00	100'000	0.00
6	Verkehr	150'612.39	30'000	101'747.30
6150	Sanierung Stützmauern Strassen	5'213.00	8'000	0.00
6150	Sanierung Obergasse	0.00	54'000	-231'628.60
6150	Sanierung Dorfgasse 2. Etappe	-128'531.39	-90'000	333'375.90
6150	Beiträge Mauersanierungen	-8'255.00	-2'000	0.00
6150	Subvention Pflasterung	-19'039.00	0.00	0.00
7	Umweltschutz und Raumordnung	491'532.09	412'000	334'382.70
7201	Sanierung Werkleitung Dorfgasse 2.E	433'381.95	334'000	6'939.90
7201	Sanierung Werkleitung Obergasse	0.00	13'000	257'953.70
7201	Abwasserleitung Schernelz-Bipschal	13'108.06	17'000	310.50
7201	Beiträge Hausanschlüsse	-40'000.00	-38'000	-9'000.00
7201	Subvention Pflasterung (Teil Abwasser)	-3'567.07	0	0.00
7410	San. Strassendurchlass Terrotbach	63'242.15	0	8'598.35
7900	Ortsplanungsrevision	13'580.15	5'000	-1'106.80
7900	Überarbeitung Nutzungsplan SFG	616.40	56'000	16'638.50
7900	Rev. Inventar und Schutzzonenplan Rebmauern	7'792.55	15'000	4'210.95
7900	Planungskosten SBB, Massnahmen	3'377.90	10'000	49'837.60
8	Volkswirtschaft	133'550.81	157'000	245'723.73
8711	Sanierung Obergasse	0.00	13'000	113'150.60
8711	Sanierung Werkleitung Dorfgasse 2.E	134'665.52	144'000	41'181.60
8711	Ersatz Trafostation Chlyne Twann	0.00	0	91'391.53
8711	Subvention Pflasterung (Teil Strom)	-1'114.71	0	0.00
9	Finanzen und Steuern	0.00	0	0.00
9950	Rückerstattungen Darlehen	0.00	0	0.00
	Nettoinvestitionen	538'671.11	699'000	681'853.73

Liegenschaften Finanzvermögen

Der Umbau der Liegenschaft Oberdorf wird direkt in der Bilanz verbucht, da es sich um Finanzvermögen handelt. Im Jahr 2024 wurden dafür CHF 147'840.41 ausgegeben.

5 Sachgruppen

5.1 Erfolgsrechnung

		Rechnung 2024	Budget 2024	Rechnung 2023
3	Aufwand	3'427'128.25	3'266'000.00	3'405'377.61
30	Personalaufwand	600'340.50	605'615.00	609'348.30
300	Behörden, Kommissionen und Richter	66'272.10	70'305.00	66'499.00
301	Löhne des Verwaltungs- und Betriebspersonals	433'529.65	433'990.00	425'577.95
305	Arbeitgeberbeiträge	82'489.40	85'460.00	84'809.30
309	Übriger Personalaufwand	15'049.35	12'860.00	31'962.05
31	Sach- und übriger Betriebsaufwand	552'924.60	495'625.00	529'966.22
310	Material und Warenaufwand	30'710.09	28'060.00	25'209.44
311	Nicht aktivierbare Anlagen	34'650.15	27'600.00	16'311.03
312	Ver- und Entsorgung Liegenschaften VV	21'271.48	22'725.00	20'995.60
313	Dienstleistungen und Honorare	259'500.55	210'260.00	222'423.25
314	Baulicher und betrieblicher Unterhalt	76'723.25	78'570.00	114'498.30
315	Unterhalt Mobilien und immaterielle Anlagen	51'250.26	45'380.00	62'936.80
316	Mieten, Leasing, Pachten, Benützungsgebühren	23'600.05	23'640.00	24'098.75
317	Spesenentschädigung	3'766.25	4'200.00	3'588.50
318	Wertberichtigungen auf Forderungen	9'947.22	12'890.00	-2'276.95
319	Verschiedener Betriebsaufwand	41'505.30	42'300.00	42'181.50
33	Abschreibungen Verwaltungsvermögen	134'442.70	148'445.00	105'244.78
330	Sachanlagen VV	121'602.60	135'345.00	105'244.78
34	Finanzaufwand	147'766.85	184'825.00	117'834.84
340	Zinsaufwand	42'042.28	79'750.00	35'761.65
343	Liegenschaftenaufwand Finanzvermögen	103'475.82	100'075.00	80'091.24
35	Einlagen in Fonds und Spezialfinanzierungen	48'993.00	48'990.00	49'507.80
350	Einlagen in Fonds und Spezialfinanzierungen im Fremdkapital	10'000.00	10'000.00	10'000.00
351	Einlagen in Fonds und Spezialfinanzierungen im Eigenkapital	38'993.00	38'990.00	39'507.80
36	Transferaufwand	1'766'264.95	1'673'295.00	1'751'211.47
361	Entschädigungen an öffentliche Gemeinwesen	1'010'148.15	936'660.00	1'080'276.92
362	Finanz- und Lastenausgleich	276'236.00	226'760.00	211'519.00
363	Beiträge an öffentliche Gemeinwesen und Dritte	479'236.70	509'235.00	458'771.45
366	Abschreibungen Investitionsbeiträge	644.10	640.00	644.10
38	Ausserordentlicher Aufwand	134'885.65	66'380.00	211'465.40
389	Einlagen in das Eigenkapital	134'885.65	66'380.00	211'465.40
39	Interne Verrechnungen	41'510.00	42'825.00	30'798.80
391	Dienstleistungen	3'638.95	4'955.00	14'333.80
394	kalk. Zinsen und Finanzaufwand	37'871.05	37'870.00	16'465.00

		Rechnung 2024	Budget 2024	Rechnung 2023
4	Ertrag	3'928'860.07	3'217'375.00	3'786'221.62
40	Fiskalertrag	2'803'395.70	2'163'210.00	2'631'380.70
400	Direkte Steuern natürliche Personen	1'704'460.55	1'809'390.00	2'176'051.70
401	Direkte Steuern juristische Personen	115'508.40	23'900.00	23'511.80
402	übrige Direkte Steuern	980'966.75	327'400.00	429'237.20
403	Besitz und Aufwandsteuern	2'460.00	2'520.00	2'580.00
42	Entgelte	405'725.10	422'985.00	523'406.13
420	Ersatzabgaben	30'486.80	32'000.00	32'626.55
421	Gebühren von Amtshandlungen	18'456.30	18'800.00	35'692.40
424	Benützungsgebühren und Dienstleistungen	327'710.21	350'655.00	425'877.17
425	Erlös aus Verkäufen	4'018.50	3'780.00	4'570.00
426	Rückerstattungen	19'081.69	12'550.00	17'708.16
427	Bussen	5'971.60	5'200.00	6'931.85
44	Finanzertrag	332'399.10	312'845.00	321'673.90
440	Zinsertrag	29'136.07	20'395.00	20'618.10
443	Liegenschaftenertrag FV	140'206.43	135'955.00	136'536.55
444	Wertberichtigungen Anlagen FV	8'500.00	--	--
446	Finanzertrag von öffentlichen Unternehmungen	34'197.00	34'195.00	43'162.00
447	Liegenschaftenertrag VV	119'421.50	121'360.00	120'419.15
448	Erträge von gemieteten Liegenschaften	938.10	940.00	938.10
45	Entnahmen aus Fonds und Spezialfinanzierungen	30'320.39	23'440.00	6'824.10
451	Entnahmen aus Fonds und Spezialfinanzierungen im Eigenkapital	30'320.39	23'440.00	6'824.10
46	Transferertrag	319'603.10	243'975.00	248'637.83
460	Ertragsanteile	1'701.60	800.00	1'676.85
461	Entschädigungen von öffentlichen Gemeinwesen	280'089.35	217'585.00	225'354.17
462	Finanz- und Lastenausgleich	6'140.00	5'400.00	5'474.00
463	Beträge von öffentlichen Gemeinwesen und Dritten	31'358.15	19'960.00	15'839.76
469	Verschiedener Transferertrag	314.00	230.00	293.05
48	Ausserordentlicher Ertrag	10'983.41	22'050.00	8'905.96
489	Entnahmen aus dem Eigenkapital	10'983.41	22'050.00	8'905.96
49	Interne Verrechnungen	41'510.00	42'825.00	30'798.80
491	Dienstleistungen	3'638.95	4'955.00	14'333.80
494	kalk. Zinsen und Finanzaufwand	37'871.05	37'870.00	16'465.00
9	Abschluss / Bilanzübernahme	-15'076.73	-13'955.00	14'594.20
90	Abschluss Erfolgsrechnung	-15'076.73	-13'955.00	14'594.20
901	Spezialfinanzierungen und Fonds	-15'076.73	-13'955.00	14'594.20

Fiskalertrag im Detail

Steueranlage	1.68-fache der einfachen Steuer
Liegenschaftssteuer	1.50 Promille des amtlichen Wertes

Die Steuereinnahmen lagen gesamthaft um CHF 640'185.70 über dem Budgetbetrag von CHF 2'163'210.

Die Einkommens- und Vermögenssteuern der natürlichen Personen setzen sich wie folgt zusammen:

	Rechnung 2024	Budget 2024	Rechnung 2023
Einkommenssteuern natürliche Personen	1'358'051.40	1'489'600.00	1'928'297.70
4000.00 - Einkommenssteuern	1'435'645.65	1'694'200.00	1'571'431.95
4000.20 - Nach- und Strafsteuern NP Einkommen	0.05	2'000.00	3'835.35
4000.40 - Aktive Steuerauscheidung Einkommen NP	35'837.60	25'000.00	31'425.65
4000.50 - Passive Steuerauscheidung NP Einkommen	-91'971.65	-180'000.00	-180'328.65
4000.60 - Pauschale Steueranrechnung NP	-3'880.25	-1'600.00	-6'776.60
4000.70 - Rückstellung Steuerteilungen NP	-17'580.00	-50'000.00	508'710.00
Vermögenssteuern natürliche Personen	334'014.45	305'400.00	236'039.60
4001.00 - Vermögenssteuern	345'168.65	340'400.00	271'980.90
4001.40 - Aktive Steuerauscheidung NP Vermögen	19'847.55	15'000.00	21'360.75
4001.50 - Passive Steuerauscheidung NP Vermögen	-31'001.75	-50'000.00	-57'302.05
Quellensteuer natürliche Personen	12'394.70	14'390.00	11'714.40
4002.00 - Quellensteuern	12'256.90	14'300.00	11'650.40
4002.10 - Quellensteuern BGSA	137.80	90.00	64.00
Direkte Steuern natürliche Personen	1'704'460.55	1'809'390.00	2'176'051.70

Die Gewinn- und Kapitalsteuern der juristischen Personen setzen sich wie folgt zusammen:

	Rechnung 2024	Budget 2024	Rechnung 2023
Gewinnsteuern juristische Personen	115'328.55	23'700.00	23'307.55
4010.00 - Gewinnsteuern	129'173.90	26'600.00	33'275.20
4010.40 - Aktive Steuerauscheidung JP Gewinnsteuer	2'105.25	8'100.00	1'112.00
4010.50 - Passive Steuerauscheidung JP Gewinnsteuer	-9'480.60	-10'000.00	-11'949.65
4010.70 - Rückstellung Steuerteilungen JP	-6'470.00	-1'000.00	870.00
Kapitalsteuern juristische Personen	179.85	200.00	204.25
4011.00 - Kapitalsteuern	148.25	200.00	216.15
4011.40 - Aktive Steuerauscheidung JP Kapitalsteuer	54.40	100.00	18.60
4011.50 - Passive Steuerauscheidung JP Kapitalsteuer	-22.80	-100.00	-30.50
Direkte Steuern juristische Personen	115'508.40	23'900.00	23'511.80

5.2 Investitionsrechnung

	Rechnung 2024	Budget 2024	Rechnung 2023
Investitionsausgaben	682'622.67	779'000.00	818'005.73
50 Sachanlagen	521'079.29	593'000.00	680'349.48
52 Immaterielle Anlagen	89'567.60	146'000.00	69'580.25
59 Übertrag an Bilanz	71'975.78	40'000.00	68'076.00
Investitionseinnahmen	682'622.67	779'000.00	818'005.73
63 Investitionsbeiträge für eigene Rechnung	71'975.78	40'000.00	68'076.00
69 Übertrag an Bilanz	610'646.89	739'000.00	749'929.73

6.0 Geldflussrechnung

Die Jahresrechnung enthält nach HRM2 eine Geldflussrechnung. Sie gibt ein Bild der liquiditätswirksamen operativen Zahlungen, der Investitionszahlungen und der Finanzierungszahlungen.

Geldflussrechnung		
Gesamthaushalt		
Einwohnergemeinde Ligerz		
	CHF	CHF
Bezeichnung	2024	2023
Geldfluss aus betrieblicher Tätigkeit		
Ertragsüberschuss / (-) Aufwandüberschuss	516'808.55	366'249.81
Abschreibungen Verwaltungsvermögen	134'442.70	105'244.78
Abschreibungen Investitionsbeiträge	644.10	644.10
Einlagen in das Eigenkapital	134'885.65	211'465.40
(-) Entnahmen aus dem Eigenkapital	-10'983.41	-8'905.96
Verluste aus Verkauf Finanzanlagen FV und Übertragung Finanzanlagen FV ins VV /	0.00	0.00
(-) Gewinne aus Verkauf Finanzanlagen FV	0.00	0.00
Verluste aus Verkauf Sachanlagen FV und Übertragung Sachanlagen FV ins VV /	0.00	0.00
(-) Gewinne aus Verkauf Sachanlagen FV	0.00	0.00
(-) Wertberichtigungen Anlagen FV / Wertberichtigungen Anlagen FV	-8'500.00	0.00
Wertberichtigungen Darlehen/Beteiligungen VV	0.00	0.00
(-) Aufwertung VV	0.00	0.00
(-) Zunahme/Abnahme Forderungen	-99'546.33	319'028.62
Abnahme/(-) Zunahme Vorräte	0.00	54'471.70
(-) Zunahme/Abnahme aktive Rechnungsabgrenzungen	-20'893.05	-14'904.15
(-) Abnahme/Zunahme Laufende Verbindlichkeiten	-112'663.83	-157'639.06
(-) Abnahme/Zunahme kurzfr. Rückstellungen	-3'364.45	1'134.05
Zunahme/(-) Abnahme passive Rechnungsabgrenzungen	2'838.85	-167'315.50
Zunahme/(-) Abnahme langfr. Rückstellungen	24'050.00	-509'580.00
Zunahme/(-) Abnahme Spezialfinanzierungen im EK und Vorfinanzierungen	8'672.61	32'683.70
Geldfluss aus betrieblicher Tätigkeit	566'391.39	232'577.49
Geldfluss aus Investitionstätigkeit		
Zahlungen für Nettoinv. Sachanlagen + Immat. Anlagen+ Investitionsbeiträge VV	-687'789.66	-442'554.68
(-) Auszahlungen für Darlehen/Beteiligungen VV	0.00	0.00
Einzahlung für Darlehen/Beteiligungen VV	0.00	0.00
(-) Kauf Sachanlagen FV	0.00	0.00
Verkauf Sachanlagen FV	0.00	0.00
(-) Investitionen Sachanlagen FV	-124'598.91	0.00
(-) Kauf kurzfristige Finanzanlagen FV	0.00	0.00
Verkauf kurzfristige Finanzanlagen FV	0.00	0.00
(-) Kauf langfristige Finanzanlagen FV	0.00	0.00
Verkauf langfristige Finanzanlagen FV	0.00	0.00
Geldfluss aus Investitionstätigkeit	-812'388.57	-442'554.68
Geldfluss aus Finanzierungstätigkeit		
Zunahme/ (-) Abnahme Kontokorrente mit Dritten	0.00	0.00
Aufnahme kurzfristige Finanzverbindlichkeiten	0.00	0.00
(-) Rückzahlung kurzfristige Finanzverbindlichkeiten	0.00	0.00
Aufnahme langfristige Finanzverbindlichkeiten	0.00	0.00
(-) Rückzahlung langfristige Finanzverbindlichkeiten	0.00	0.00
Zunahme/(-) Abnahme Stiftungen, Legate, Zuwendungen im FK sowie Fonds im FK	8'314.81	10'060.00
Geldfluss aus Finanzierungstätigkeit	8'314.81	10'060.00
Total Geldfluss	-237'682.37	-199'917.19
Bestand Flüssige Mittel und kurzfristige Geldanlagen 1.1.	617'824.92	817'742.11
Bestand Flüssige Mittel und kurzfristige Geldanlagen 31.12.	380'142.55	617'824.92
Kontrollrechnung: Differenz	0.00	0.00

7 Finanzkennzahlen

7.1 Gesamthaushalt

Kennzahl	Rechnung 2024	Durchschn. 5 Jahre	Kommentar/Interpretation
Selbstfinanzierungsgrad	147.49 %	88.69 %	Selbstfinanzierung in % der Nettoinvestitionen Der Selbstfinanzierungsgrad gibt Antwort auf die Frage, wie weit die Investitionen aus selbst erarbeiteten Mitteln bezahlt werden können. Aussage: > 100% = ideal
Nettoverschuldungsquotient	-130.41 %	-126.67 %	Nettoschulden in % des Fiskalertrages (inkl. Finanzausgleich) Diese Kennzahl gibt an, welcher Anteil der Fiskalerträge, bzw. wieviel Jahrestanchen erforderlich sind, um die Nettoschulden abzutragen. Richtwert: < 100% = gut
Zinsbelastungsanteil	0.33 %	0.13 %	Nettozinsen in % des Laufenden Ertrages Der Zinsbelastungsanteil sagt aus, wie stark der Laufende Ertrag durch den Zinsendienst belastet ist. Je tiefer der Wert, desto grösser der Handlungsspielraum. Aussage: 0-4% = gut
Bruttoverschuldungsanteil	99.43 %	105.86 %	Bruttoschuld in % des Laufenden Ertrages Die Bruttoverschuldung informiert über das Mass der Verschuldung einer Gemeinde. Aussage: 50% - 100% = gut
Investitionsanteil	16.63 %	15.71 %	Bruttoinvestitionen in % der Gesamtausgaben Der Investitionsanteil informiert über das Mass der Investitionstätigkeit einer Gemeinde. Aussage: < 10% = schwache Investitionstätigkeit
Kapitaldienstanteil	3.80 %	3.15 %	Kapitaldienst in % des Laufenden Ertrages. Der Kapitaldienstanteil informiert darüber, wie stark der Laufende Ertrag durch Zinsendienst und Abschreibungen belastet ist. Aussage: 5-15% = tragbare Belastung
Nettoschuld in Fr. je Einwohner	-4'096.40 Fr.	-3'954.86 Fr.	Die Nettoschuld pro Einwohner wird als Gradmesser für die Verschuldung verwendet. Ein positiver Wert entspricht einer Nettoschuld pro Einwohner. Aussage: bis 1'000 = geringe Verschuldung

Nettozinsbelastungsanteil	-1.07 %	-5.84 %	<p>Nettozinsbelastungsanteil netto in % des Steuerertrages, direkte Steuern Diese Kennzahl gibt an, welchen Teil des Steuerertrages der direkten Steuern eine Gemeinde für die Nettozinsen aufwenden muss. Ein hoher Wert zeigt eine hohe Verschuldung an. Weist eine Gemeinde einen negativen Wert im Nettozinsbelastungsanteil aus, ist das Ausdruck eines höheren Finanzertrages als Finanzaufwandes. Aussage: je kleiner der Wert, desto besser</p>
Eigenkapital je Einwohner	8'098.03 Fr.	6'283.38 Fr.	<p>Die Kennzahl trägt dem neuen Eigenkapital Rechnung. Im massgeblichen Eigenkapital ist nicht nur der Bilanzüberschuss oder Bilanzfehlbetrag enthalten, hier wird auch die finanzpolitische Reserve, eine allfällige Neubewertungsreserve oder das übrige Eigenkapital berücksichtigt.</p>

7.2 Allgemeiner Haushalt

Kennzahl	Rechnung 2024	Durchschn. 5 Jahre	Kommentar/Interpretation
Selbstfinanzierungsgrad	555.27 %	125.02 %	<p>Selbstfinanzierung in % der Nettoinvestitionen Der Selbstfinanzierungsgrad gibt Antwort auf die Frage, wie weit die Investitionen aus selbst erarbeiteten Mitteln bezahlt werden können. Aussage: > 100% = ideal</p>
Bilanzüberschussquotient	96.85 %	59.97 %	<p>Der Bilanzüberschussquotient in % der direkten Steuern und des Finanzausgleichs Der Bilanzüberschussquotient gibt Auskunft über das Verhältnis des Bilanzüberschusses zum Steuerertrag. Ferner wird die Kennzahl als Ausgangsgrösse für die Berechnung der Auflösung der finanzpolitischen Reserve verwendet. Aussage: Eine Entnahme ist nur möglich, wenn der Wert unter 30 % liegt.</p>

7.3 Spezialfinanzierung Bootshäfen

Kennzahl	Rechnung 2024	Durchschn. 5 Jahre	Kommentar/Interpretation
Selbstfinanzierungsgrad	n.a. %	n.a. %	<p>Selbstfinanzierung in % der Nettoinvestitionen Der Selbstfinanzierungsgrad gibt Antwort auf die Frage, wie weit die Investiti aus selbst erarbeiteten Mitteln bezahlt werden können. Aussage: > 100 ideal</p>
Kostendeckungsgrad	108.26 %	95.02 %	<p>Aufwand in % des Ertrages</p>

Der Kostendeckungsgrad gibt Antwort auf die Frage, wie weit der Aufwand aus selbst erarbeiteten Erträgen gedeckt ist.

Aussage: > 100% = Ertragsüberschuss

7.4 Spezialfinanzierung Abwasserentsorgung

Kennzahl	Rechnung 2024	Durchschn. 5 Jahre	Kommentar/Interpretation
Selbstfinanzierungsgrad	2.35 %	18.60 %	Selbstfinanzierung in % der Nettoinvestitionen Der Selbstfinanzierungsgrad gibt Antwort auf die Frage, wie weit die Investitionen aus selbst erarbeiteten Mitteln bezahlt werden können. Aussage: > 100% = ideal
Kostendeckungsgrad	90.05 %	100.45 %	Aufwand in % des Ertrages Der Kostendeckungsgrad gibt Antwort auf die Frage, wie weit der Aufwand aus selbst erarbeiteten Erträgen gedeckt ist.
Werterhaltungsquote	17.48 %	16.48 %	Aussage: > 100% = Ertragsüberschuss Bestand Werterhalt in % des Wiederbeschaffungswertes

7.5 Spezialfinanzierung Abfall

Kennzahl	Rechnung 2024	Durchschn. 5 Jahre	Kommentar/Interpretation
Selbstfinanzierungsgrad	n.a %	n.a %	Selbstfinanzierung in % der Nettoinvestitionen Der Selbstfinanzierungsgrad gibt Antwort auf die Frage, wie weit die Investitionen aus selbst erarbeiteten Mitteln bezahlt werden können. Aussage: > 100% = ideal
Kostendeckungsgrad	100.11 %	103.04 %	Aufwand in % des Ertrages Der Kostendeckungsgrad gibt Antwort auf die Frage, wie weit der Aufwand aus selbst erarbeiteten Erträgen gedeckt ist. Aussage: > 100% = Ertragsüberschuss

8 Antrag der Exekutive

Gemäss Art. 71 GV (170.111) verabschiedet der Gemeinderat die Jahresrechnung 2024 der Gemeinde Ligerz wie folgt:

ERFOLGSRECHNUNG

Aufwand Gesamthaushalt	CHF	3'385'618.25
Ertrag Gesamthaushalt	CHF	3'902'426.80
Erfolg	CHF	516'808.55

davon

Aufwand Allgemeiner Haushalt	CHF	3'006'515.27
Ertrag Allgemeiner Haushalt	CHF	3'538'400.55
Erfolg	CHF	531'885.28

Aufwand SF Bootshäfen	CHF	89'476.30
Ertrag SF Bootshäfen	CHF	96'867.05
Erfolg	CHF	7'390.75

Aufwand SF Abwasserentsorgung	CHF	226'423.89
Ertrag SF Abwasserentsorgung	CHF	203'885.04
Erfolg	CHF	-22'538.85

Aufwand SF Abfallentsorgung	CHF	63'202.79
Ertrag SF Abfallentsorgung	CHF	63'274.16
Erfolg	CHF	71.37

INVESTITIONSRECHNUNG

Ausgaben	CHF	610'646.89
Einnahmen	CHF	71'975.78
Nettoinvestitionen	CHF	538'671.11

NACHKREDITE gem. separater Tabelle CHF 408'926.13

ANTRAG:

Der Gemeinderat genehmigt die Jahresrechnung 2024 gemäss vorstehendem Antrag zuhanden der Gemeindeversammlung und beantragt, diese zu genehmigen.

Ligerz, 12. Mai 2025

NAMENS DES GEMEINDERATES

Die Gemeindepräsidentin:

Der Gemeindeverwalter:

Die Finanzverwalterin:


Brigitte Wanzenried

Michael Barmettler

Kathrin Botteron

Ligerz, 12. Mai 2025

9 Bestätigungsbericht



PKO Treuhand GmbH

Kapellenstrasse 8,
4573 Lohn-Ammannsegg SO
Hauptstrasse 16,
3422 Kirchberg BE
Chinumatta 175,
3925 Grächen VS
034 445 27 61
info@pko-treuhand.ch
www.pko-treuhand.ch

Bericht des Rechnungsprüfungsorgans zur Jahresrechnung 2024

An die Gemeindeversammlung der

Einwohnergemeinde Ligerz

Als Rechnungsprüfungsorgan haben wir die Jahresrechnung der Einwohnergemeinde Ligerz, bestehend aus Berichterstattung, Bilanz, Erfolgsrechnung, Investitionsrechnung, Geldflussrechnung und Anhang für das am 31. Dezember 2024 abgeschlossene Rechnungsjahr geprüft. Die Prüfungsarbeiten wurden am 2. Juni 2025 beendet.

Verantwortung des Gemeinderates

Der Gemeinderat ist für die Aufstellung der Jahresrechnung in Übereinstimmung mit den kantonalen und kommunalen gesetzlichen Vorschriften verantwortlich. Diese Verantwortung beinhaltet die Ausgestaltung, Implementierung und Aufrechterhaltung eines internen Kontrollsystems mit Bezug auf die Aufstellung der Jahresrechnung, die frei von wesentlichen falschen Angaben als Folge von Verstössen oder Irrtümern ist. Darüber hinaus ist der Gemeinderat für die Anwendung sachgemässer Rechnungslegungsmethoden sowie die Vornahme angemessener Schätzungen verantwortlich.

Verantwortung des Rechnungsprüfungsorgans

Unsere Verantwortung ist es, aufgrund unserer Prüfung ein Prüfungsurteil über die Jahresrechnung abzugeben. Wir haben unsere Prüfung in Übereinstimmung mit den gesetzlichen Vorschriften und der Arbeitshilfe für Rechnungsprüfungsorgane (AH RPO, Ausgabe 2016) vorgenommen. Die Prüfung haben wir so zu planen und durchzuführen, dass wir hinreichende Sicherheit gewinnen, ob die Jahresrechnung frei von wesentlichen falschen Angaben ist.

Eine Prüfung beinhaltet die Durchführung von Prüfungshandlungen zur Erlangung von Prüfungsnachweisen für die in der Jahresrechnung enthaltenen Wertansätze und sonstigen Angaben. Die Auswahl der Prüfungshandlungen liegt im pflichtgemässen Ermessen des Prüfers. Dies schliesst eine Beurteilung der Risiken wesentlicher falscher Angaben in der Jahresrechnung als Folge von Verstössen oder Irrtümern ein. Bei der Beurteilung dieser Risiken berücksichtigt der Prüfer das interne Kontrollsystem, soweit es für die Aufstellung der Jahresrechnung von Bedeutung ist, um die den Umständen entsprechenden Prüfungshandlungen festzulegen, nicht aber um ein Prüfungsurteil über die Wirksamkeit des internen Kontrollsystems abzugeben. Die

Prüfung umfasst zudem die Beurteilung der Angemessenheit der angewandten Rechnungslegungsmethoden, der Plausibilität der vorgenommenen Schätzungen sowie eine Würdigung der Gesamtdarstellung der Jahresrechnung. Wir sind der Auffassung, dass die von uns erlangten Prüfungsnachweise eine ausreichende und angemessene Grundlage für unser Prüfungsurteil bilden.

Prüfungsurteil

Nach unserer Beurteilung entspricht die Jahresrechnung für das am 31. Dezember 2024 abgeschlossene Rechnungsjahr den kantonalen und kommunalen gesetzlichen Vorschriften.


Berichterstattung aufgrund weiterer gesetzlicher Vorschriften

Wir bestätigen, dass wir die Anforderungen an die Befähigung gemäss Art. 123 GV und Art. 124 GV erfüllen und keine mit unserer Unabhängigkeit nicht vereinbare Sachverhalte vorliegen.

Wir beantragen, die Jahresrechnung per 31. Dezember 2024 mit Aktiven und Passiven von CHF 10'554'273.00 und einem Ertragsüberschuss aus dem Gesamthaushalt von CHF 516'808.55 zu genehmigen.

Kirchberg, 2. Juni 2025

PKO Treuhand GmbH



Peter Kofmel

Eidg. dipl. Treuhandexperte
Zugelassener Revisionsexperte
Mitglied von **EXPERTSUISSE**

10 Genehmigung der Jahresrechnung

Das Gemeindeversammlung der Einwohnergemeinde Ligerz hat die Jahresrechnung 2024 am 18. Juni 2025 gemäss dem vorstehenden Antrag des Gemeinderates vom 12. Mai 2025 genehmigt.

NAMENS DES GEMEINDEVERSAMMLUNG

Die Gemeindepräsidentin:

Der Gemeindeverwalter:

Brigitte Wanzenried

Michael Barnettler

Ligerz, 18.06.2025

11 Anhang

11.1 Regelwerk

11.1.1 Angewendetes Regelwerk

Der Rechnungsabschluss der Gemeinde Ligerz ist in Übereinstimmung mit den geltenden kantonalen gesetzlichen Grundlagen erstellt worden.

- Gemeindegesetz (GG, BSG 170.11)
- Gemeindeverordnung (GV, BSG 170.111)
- Direktionsverordnung über den Finanzhaushalt der Gemeinden (FHDV, BSG 170.511)

Diese orientieren sich gemäss Art. 70 Absatz 1 GG am Harmonisiertes Rechnungslegungsmodell für die Kantone und Gemeinden, HRM2, laut Handbuch der Konferenz der Kantonalen Finanzdirektoren. Die kantonalen Bestimmungen weichen in einzelnen Bereichen von den Empfehlungen des HRM2 ab. Das Amt für Gemeinden und Raumordnung stellt eine Auflistung dieser Ausnahmen zur Verfügung unter www.be.ch/gemeinden > Rubrik Gemeindefinanzen > HRM2 > Praxishilfen.

11.1.2 Bewertung Finanzvermögen

Vermögenswerte im Finanzvermögen werden bilanziert, wenn sie einen künftigen Nutzen erbringen und ihr Wert verlässlich ermittelt werden kann. Sie werden bei erstmaliger Bilanzierung zu Anschaffungs- bzw. Herstellungskosten bilanziert. Entstehen der Gemeinde keine Kosten, wird zum Verkehrswert zum Zeitpunkt des Zugangs bilanziert. Folgebewertungen erfolgen zum Verkehrswert am Bilanzstichtag, wobei eine systematische Neubewertung bei Liegenschaften mit Ausnahme von Baurechten alle fünf Jahre oder bei Änderung des amtlichen Werts, bei allen anderen Vermögenswerten jährlich erfolgt. Die Bilanzwerte sind bei eingetretenen dauerhaften Wertminderungen oder Verlusten sofort zu berichtigen. Die Bewertung des Finanzvermögens wurde mit dem Übergang auf das neue Rechnungslegungsmodell 2016 letztmals wie folgt vorgenommen:

Art des Finanzvermögens	Bewertungsmethode	Letztmalige Bewertung	Entnahmen Neubewertungsreserve
Grundstücke in Ligerz	Kapitalisierung Ertragswert	31.12.2020	
Liegenschaften in Ligerz	Amtlicher Wert x 1.4	31.12.2024	
Autoeinstellhalle	Kapitalisierung Ertragswert	31.12.2020	
Grundstück im Kanton Bern	Amtlicher Wert x 1.4	31.12.2020	
Grundstücke im Baurecht	Gem. Baurechtsvertrag	31.12.2020	

11.1.11.1.3 Bewertung Verwaltungsvermögen

Vermögenswerte im Verwaltungsvermögen werden bilanziert, wenn sie einen künftigen mehrjährigen öffentlichen Nutzen hervorbringen und ihr Wert verlässlich ermittelt werden kann. Sie werden zu Anschaffungs- bzw. Herstellkosten nach der Nettomethode bilanziert und nach der definierten Nutzungsdauer linear abgeschrieben. Entstehen der Gemeinde keine Kosten, wird zum Verkehrswert zum Zeitpunkt des Zugangs bilanziert. Die Bilanzwerte sind bei eingetretenen dauerhaften Wertminderungen oder Verlusten sofort zu berichtigen. Die geltenden Anlagekategorien und Nutzungsdauern sind in Anhang 2 GV umschrieben.

11.1.4 Aktivierungsgrenzen

Allgemeiner Haushalt	CHF 25'000.00
Spezialfinanzierung Bootshäfen	CHF 25'000.00
Spezialfinanzierung Abwasser	CHF 25'000.00
Spezialfinanzierung Abfall	CHF 25'000.00
Spezialfinanzierung Stromnetz	CHF 25'000.00

11.1.5 Bestehendes Verwaltungsvermögen

Seit dem Übergang auf HRM2 im Jahr 2016, wird das bestehende Verwaltungsvermögen linear über 16 Jahre abgeschrieben. Davon ausgenommen sind die Positionen gemäss Ziffer 4.1.3 der Übergangsbestimmungen der GV.

- Darlehen und Beteiligungen des Verwaltungsvermögens
- Investitionen für Anlagen die Ende 2015 noch in Bau waren

11.2 Grundlagen der Jahresrechnung

Als Grundlage für die Jahresrechnung 2024 dienen das Budget 2024 und die Vorjahresrechnung 2023.

Genehmigung / Prüfung:

	Budget 2024	Jahresrechnung 2023
Gemeinderat	17. Oktober 2023	06. Mai 2024
Bestätigungsbericht Rechnungsprüfungsorgan		28. Mai 2024
Gemeindeversammlung	05. Dezember 2023	20. Juni 2024

11.3 Eigenkapitalnachweis

Eigenkapital per 01.01.2022			Veränderungsnachweis				Eigenkapital per 31.12.2022		
		CHF	Erhöhung (+) durch	CHF	Reduktion (-) durch	CHF			CHF
29	Eigenkapital	5'342		1'065		- 416	29	Eigenkapital	5'991
290	Verpflichtungen (+) bzw. Vorschüsse (-) gegenüber SF	871	Einlagen in SF EK	7	Entnahmen aus SF EK	-34	290	Verpflichtungen (+) bzw. Vorschüsse (-) gegenüber SF	844
29000	SF Feuerwehr einseitig oder	92		0		-3	29000	SF Feuerwehr einseitig oder	89
29002	SF Abwasserentsorgung	181				-23	29002	SF Abwasserentsorgung	158
29003	SF Abfall	72		0		0	29003	SF Abfall	72
29004	SF Elektrizität	500		0		-8	29004	SF Elektrizität	492
29006	SF Bootsanlagen	25		7		0	29006	SF Bootsanlagen	32
292	Rücklagen der Globalbudgetbereiche	0		0		0	292	Rücklagen der Globalbudgetbereiche	0
293	Vorfinanzierungen	2009		118		-30	293	Vorfinanzierungen	2096
29300	Allgemeiner Haushalt	1125		79		-11	29300	Allgemeiner Haushalt	1193
29302	Abwasserentsorgung Werterhalt	884		39		-19	29302	Abwasserentsorgung Werterhalt	903
294	Reserven	488		56		0	294	Reserven	544
29400	Zusätzliche Abschreibungen	488		56		0	29400	Zusätzliche Abschreibungen	544
296	Neubewertungsreserve FV	912		0			296	Neubewertungsreserve FV	912
29600	Neubewertungsreserve FV	710		0		0	29600	Neubewertungsreserve FV	710
29601	Schwankungsreserve	202		0		0	29601	Schwankungsreserve	202
299	Bilanzüberschuss/- Fehlbetrag	1062	Jahres- ergebnis	884	Jahres- ergebnis	- 352	299	Bilanzüberschuss/- Fehlbetrag	1594

Legende:

EK = Eigenkapital
FV = Finanzvermögen

SF = Spezialfinanzierung
VV = Verwaltungsvermögen

11.4 Rückstellungsspiegel

205 Kurzfristige Rückstellungen							
Konto	Bezeichnung	Buchwert 01.01.2024	Veränderung			Buchwert 31.12.2024	Kommentar
			Bildung	Verwendung	Auflösung		
20500.00	Kurzfristige Rückstellungen Personal, Gutscheine	800.00	0.00	-50.00		750.00	Gutscheine Kommissionen
20500.01	Kurzfristige Rückstellungen Personal, Mehrleistung Personal	14'951.45			-3'314.45	11'637.00	Mehrleistung Personal
20580.00	Kurzfristige Rückstellungen Sachanlagen	21'162.89	9'635.50	-17'341.85		13'456.54	für Zählerschacht Dorfgasse
208 Langfristige Rückstellungen							
Konto	Bezeichnung	Buchwert 01.01.2024	Veränderung			Buchwert 31.12.2024	Kommentar
			Bildung	Verwendung	Auflösung		
20890.00	Langfristige Rückstellungen für Steuerteilungen NP	466'410.00	17'580.00			483'990.00	jährliche Neubewertung
20890.01	Langfristige Rückstellungen für Steuerteilungen JP	16'990.00	6'470.00			23'460.00	jährliche Neubewertung
Total kurzfristige Rückstellungen		36'914.34	9'635.50	-17'391.85	-3'314.45	25'843.54	
Total langfristige Rückstellungen		483'400.00	24'050.00	0.00	0.00	507'450.00	
Total Rückstellungen		504'562.89	33'685.50	-17'341.85	0.00	520'906.54	

11.5 Beteiligungsspiegel

Beteiligungen (im Sinne der öffentlichen Aufgabenerfüllung)											
Name, Sitz, Rechtsform	Tätigkeitsgebiet	Nominalkapital (100 %)	Eigentumsanteil	Stimmanteil	Wesentliche Beteiligte	Buchwert per 31.12.	Anschaffungswert	Wesentliche Beteiligungen der Organisation	Rechnungslegungsnorm, Aussagen zur Jahresrechnung	Zahlungsströme im Berichtsjahr	Spezifische Risiken
Gemeindeeigene Unternehmen (Anstalten) gem. Art. 64 Abs. 1 Bst. b GG											
keine											
Öffentlich-rechtliche Organisationen der interkommunalen Zusammenarbeit (Gemeindeverbände, Anstalten etc.)*											
ARA-Verband am Twannbach	Abwasserentsorgung, Primärensorget			E 2 / L: 4	EG Twann-Tüscherz, Plateau de Diesse und Ligez			keine	HRM2	CHF 123'726.70	Verbandsgemeinden haften für die Defizite.
Gemeindeverband Wasserversorgung TLN	Wasserversorgung, Vollversorget			E 2 / L: 2	La Neuveville, Twann-Tüscherz, Ligez			keine	HRM2	CHF -	Verbandsgemeinden haften für die Defizite.
Juristische Personen des Privatrechts*											
Bielsee-Schiffahrtsgesellschaft	Schiffsreisen	CHF 4'320'000.00	1.75%		Stadt Biel, Stadt Nidau u.a.	CHF 1.00					
Aare Seeland Mobil AG ASM	Bahnfahrten	CHF 10'267'130.00	0.18%		Bernische Gemeinden	CHF 900.00					
Müve AG	Kehrichtverbrennung	CHF 9'261'200.00	0.20%		Stadt Biel	CHF 1.00		ARA Region Biel AG, ST Biel-Seeland AG, ARO Orpund und Umgebung		Dividende CHF 905.00	
Youility AG	Energieversorgung	CHF 7'500'000.00	0.13%			CHF -	CHF 17'500.00			Dividende CHF 300.00	
Nidauer Anzeiger	Herausgeber amtlicher Anzeiger			1 Stimme	Gemeinden ehem. Amt Nidau					Beitrag Bibliothek CHF 550.00 und CHF 360.00 Rück-erstellung Anzeiger-verträge	Die Genossenschafts-gemeinden haften für Defizite, die nicht mit dem Genossenschafts-vermögen gedeckt werden können (Art. 5 Statuten)
Wohnbaugenossenschaft "Zuhause am Bielersee"	Allerswohnungen	CHF 1'834'300.00	2.40%	0 Stimmen	?	CHF 20'474.50	CHF 44'000.00	keine	OR	Zinsertrag CHF 220.00	Für die Verbindlichkeiten der Genossenschaft haften einzig das Genossen-schafts-vermögen. Jede persönliche Haftung oder Nachschusspflicht ihrer Mitglieder ist ausge-schlossen.

Mitgliedschaften in einfachen Gesellschaften, Kollektiv- und Kommanditgesellschaften*												
Keine												
Vertragliche Beziehungen zur Erfüllung von Gemeindeaufgaben*												
Einwohnergemeinde Biel	Regiofeuerwehr				Biel, Nidau, Ipsach, Twann-Tüscherz, Ligez			keine	HRM2	CHF	31'297.05	Vertragsgemeinden haften für das Defizit
Einwohnergemeinde Biel	Zwischschutz Biel-Bienne Regio				Biel, Evilard, Twann-Tüscherz, Ligez			keine	HRM2	CHF	5'164.75	Vertragsgemeinden haften für das Defizit
Einwohnergemeinde Nidau	Sozialdienst / Alimentenincasso / AHV-Zweigstelle			E 1, zusammen mit Vertreter TT	Twann-Tüscherz, Ligez			keine	HRM2	CHF	8'819.90	Vertragsgemeinden haften für das Defizit
Einwohnergemeinde Twann-Tüscherz	Schule Basisstufe, Primarstufe und Sekundarstufe 1				Ligez			keine	HRM2	CHF	676'099.60	Vertragsgemeinden haften für das Defizit

11.6 Gewährleistungsspiegel

Name, Sitz, Rechtsform	Eigentümer wesentliche Miteigentümer	Angaben zu den gesicherten Leistungen Art, Betrag, Verfall, Zinsangaben usw.)	Zahlungsströme im Berichtsjahr	Spezifische zusätzliche Angaben
Privatrechtliche Unternehmen (nach OR/ZGB)				
Baugesellschaft Holzhütte	Bauzeit Immobilien AG und Wärmeverbund Ligerz AG	Detailerschliessung Parzellen 89, 910 und 528 CHF 17'300	CHF 17'300.00	Wenn für die Parzelle 528 und 910 bis Juli 2023 keine Baubewilligung erteilt wird. Der Betrag wurde 2023 in Rechnung gestellt, aber 2024 wieder storniert. Der GR hat eine Fristverlängerung gewährt.
Öffentlich-rechtliche Unternehmen (nach Gemeindegesetz)				
Seelandheim AG Worben	70 Gemeinden im Seeland		CHF -	Subsidiäre und solidarische Haftung
Öffentlich-rechtliche Verträge				
Weitere Verpflichtungen (Altlasten, Leasing usw.)				
		Voraussichtliche Zahlen 2024 in Budget 2025	Abrechnung 2023 in Rechnung 2024	
Gemeindeanteil LA EL	BSIG 1/170.511/7.1	CHF 133'050.00	CHF 121'958.00	Periodengerechte Abgrenzung nicht zwingend notwendig.
Gemeindeanteil LA FAMZU	BSIG 1/170.511/7.1	CHF 2'650.00	CHF 1'808.00	
Gemeindeanteil LA Sozialhilfe	BSIG 1/170.511/7.1	CHF 326'480.00	CHF 292'613.15	

11.7 Anlagespiegel

Einwohnergemeinde Ligerz

Anlagespiegel

2024

Finanzvermögen

			108 Finanzvermögen Sachanlagen				
			1080	1084	1086	1087	1089
			Grundstücke unüberbaut	Gebäude Finanzvermögen	Mobilen des Finanz- vermögens	Anlagen im Bau Finanzvermögen	Übrige Sachanlagen FV
Anschaffungskosten	Anlagewert	01.01. 2024	701'380.00	3'299'714.00			
	Zuwachs/ Zugänge	2024		147'840.41			
	Abgänge	2024					
	Umgliederungen	2024					
	Anlagewert	31.12. 2024	701'380.00	3'447'554.41	0.00	0.00	0.00
kumulierte Wertberichtigungen	Stand per	01.01. 2024					
	Wertminderungen	2024					
	Aufwertungen	2024	8'500.00				
	Umgliederungen	2024					
	Stand per	31.12. 2024	8'500.00	0.00	0.00	0.00	0.00
Buchwerte	Buchwert netto	31.12. 2024	709'880.00	3'447'554.41	0.00	0.00	0.00
	davon Anlagen in Leasing	31.12. 2024					
	Versicherungswerte	31.12. 2024		4'046'393.00			

140 Sachanlagen Verwaltungsvermögen			1400	1401	1402	1403	1404	1405	1406	1407	1409
			Grundstücke unbebaut	Strassen/ Verkehrswege	Wasserbau	Tiefbauten übrige	Hochbauten	Waldungen/ Alpen	Mobilien	Anlagen im Bau	Übrige Sachanlagen* (ohne 14099)
Anschaffungskosten	Anlagewert	01.01. 2024		484'536.90		1'905'932.63			25'720.65	550'743.45	
	Zuwachs/ Zugänge	2024		5'213.00						644'397.68	
	Abgänge	2024		8'255.00						192'252.17	
	Umgliederungen	2024		185'805.51	78'276.50	602'772.44				-866'854.45	
	Anlagewert	31.12. 2024	0.00	667'300.41	78'276.50	2'508'705.07	0.00	0.00	25'720.65	136'034.51	0.00
kumulierte ordentliche Abschreibungen	Stand per	01.01. 2024		-69'370.45		-171'702.03			-20'548.55		
	Planmässige Abschreibungen	2024		20'511.91	1'565.55	57'055.39			2'585.00		
	Ausserplanmässige Abschreibungen	2024									
	Wertkorrekturen	2024									
	Stand per	31.12. 2024	0.00	-89'882.36	-1'565.55	-228'757.42	0.00	0.00	-23'133.55	0.00	0.00
Buchwerte	Buchwert netto	31.12. 2024	0.00	577'418.05	76'710.95	2'279'947.65	0.00	0.00	2'587.10	136'034.51	0.00
	davon Anlagen in Leasing	31.12. 2024									
	Versicherungswerte	31.12. 2024					2'927'107.00		1'000'000.00		

* darin nicht enthalten ist das bestehende VV bei Einführung von HRM2:

	Saldo per 01.01. 2024		kumulierte Wertberichtigungen	Saldo per 31.12. 2024	
Allgemeiner Haushalt	14 009.0	235'098.00	14 009.99	132'242.65	102'855.35
Abfallentsorgung	14 009.3	37'075.45	14 009.93	20'854.95	16'220.50
Stromnetz	14 009.4	238'196.40	14 009.94	133'985.50	104'210.90
Bootshäfen	14 009.5	127'784.70	14 009.95	71'878.90	55'905.80
Total		638'154.55		358'962.00	279'192.55

			142 Immaterielle Anlagen VV			144 Darlehen VV	145 Beteiligungen VV	146 Investitionsbeiträge VV
			1420 Informatik	1427 Immat. Anlagen in Realisierung	1421 & 1429 übrige immaterielle Anlagen	1441-1447 Darlehen	1452-1456 Beteiligungen	1460-1469 Investitionen
Anschaffungskosten	Anlagewert	01.01. 2024		322'912.60	46'433.17	50'000.00	38'876.50	25'763.60
	Zuwachs/ Zugänge	2024	64'200.60	25'367.00				
	Abgänge	2024						
	Umgliederungen	2024						
	Anlagewert	31.12. 2024	64'200.60	348'279.60	46'433.17	50'000.00	38'876.50	25'763.60
kumulierte ordentliche Abschreibungen	Stand per	01.01. 2024			-46'433.17		-17'500.00	-3'220.45
	Planmässige Abschreibungen	2024	12'840.10					644.10
	Ausserplanmässige Abschreibungen	2024						
	Wertkorrekturen	2024						
	Stand per	31.12. 2024	-12'840.10	0.00	-46'433.17	0.00	-17'500.00	-3'864.55
Buchwerte	Buchwert netto	31.12. 2024	51'360.50	348'279.60	0.00	50'000.00	21'376.50	21'899.05
	davon Anlagen in Leasing	31.12. 2024						
	Versicherungswerte	31.12. 2024						

11.8 Kreditkontrolle

11.8.1 Verpflichtungskredite für Investitionen

Konto-Nr.	Kreditbeschluss			Objektbezeichnung	Kreditkontrolle							
	Organ	Datum	Kreditsumme (netto)		in CHF							
					Kumulierte Ausgaben 01.01.2024	Investitions- ausgaben	Kumulierte Ausgaben 31.12.2024	Kumulierte Einnahmen 01.01.2024	Investitions- einnahmen	Kumulierte Einnahmen 31.12.2024	Saldo	Abrechnungs- datum
0220.5200.	GV	07.12.2022	60'000	Softwareerneuerung Infoma New System		64'200.60	64'200.60			0.00	-4'200.60	
5340.5460	GV	05.11.2019	20'000.00	Kauf Anteilscheine Wohnbaugeno	20'000.00		20'000.00			0.00	0.00	fertig
5340.5560	GV		50'000.00	Zinsloses Darlehen Wohnbaugeno. Rückzahlbar bis 31.12.2031	50'000.00		50'000.00			0.00	0.00	
6150.5010	GV	22.06.2017	100'000.00	Sanierung Stützmauern, Rahmenkredit	87'463.15	5'213.00	92'676.15	18'301.20	8'255.00	26'556.20	7'323.85	2017-2024
6150.5010				Sanierung Stützmauern 1. Tranche von 100'000	32'078.10		32'078.10	7'500.00		7'500.00		2017
				Sanierung Stützmauern 2. Tranche von 100'000	10'290.75		10'290.75	5'011.20		5'011.20		2018
				Sanierung Stützmauern 3. Tranche von 100'000	10'995.10		10'995.10	3'300.00		3'300.00		2019
				Sanierung Stützmauern 4. Tranche von 100'000	10'505.00		10'505.00	2'490.00		2'490.00		2020
				Sanierung Stützmauern 5. Tranche von 100'000	6'955.00		6'955.00		2'087.00	2'087.00		2021
				Sanierung Stützmauern 6. Tranche von 100'000	16'639.20		16'639.20		4'604.00	4'604.00		2022
				Sanierung Stützmauern 7. Tranche von 100'000	0.00	5'213.00	5'213.00		1'564.00	1'564.00		2024
	GR-R	29.06.2021	90'000.00	Unterführung Brunnmüli			0.00			0.00		2026
7201.5032	GR-R	24.04.2018	64'995.00	Projekt Neubau Abwasserleitung Brunnmüli V2	33'609.55	13'108.06	46'717.61			0.00	18'277.39	noch offen
7201.5032	GR-R	13.03.2018	92'850.00	Provisorium Schmutzwasserleitung Brunnmüli	89'316.90		89'316.90	0.00		0.00	3'533.10	fertig
div.	GR	15.03.2025	41'500.00	Planungskredit 2. Etappe, San. Werkleitungen	37'287.05		37'287.05				4'212.95	fertig
div.	GV	07.12.2022	850'000.00	Gesamtkredit Ausführung 2. Etappe Dorigasse	375'495.60	439'516.08	815'011.68	0.00	63'720.78	0.00	34'988.32	
				Strasse / Pflasterung	333'375.90	-128'531.39	204'844.51		19'039.00			
				Abwasser	938.10	433'381.95	434'320.05		43'567.07			
				Stromnetz	41'181.60	134'665.52	175'847.12		1'114.71			

	Kreditbeschluss				Kreditkontrolle							
					in CHF							
Konto-Nr.	Organ	Datum	Kreditsumme (netto)	Objektbezeichnung	Kumulierte Ausgaben 01.01.2024	Investitions-ausgaben	Kumulierte Ausgaben 31.12.2024	Kumulierte Einnahmen 01.01.2024	Investitions-einnahmen	Kumulierte Einnahmen 31.12.2024	Saldo	Abrechnungs-datum
Div	GR	18.05.2021	35'000.00	Planungskredit Sanierung Obergasse	35'298.20	0.00	35'298.20	0.00	0.00	0.00	-298.20	fertig
6150.5010				Strasse	12'404.45		12'404.45					abrechnen
7201.5032				Abwasser	22'893.75		22'893.75					
8711.5034				Stromnetz								
Div	GV	25.11.2021	600'000.00	Ausführung Sanierung Obergasse	484'845.85	0.00	484'845.85	9'000.00	0.00	9'000.00	115'154.15	2022
6150				Strasse	113'741.55							
7201				Abwasser	257'953.70			9'000.00		9'000.00		
8711				Strom	113'150.60							
7201	GR	26.10.2021	45'000.00	Sanierung SW-Leitung Bipschal-Brunnmüli	40'312.75		40'312.75				4'687.25	fertig
7900.5020	GR-R	13.03.2023	80'000.00	Sanierung Strassendurchlass Terrotbach	15'034.35	63'242.15	78'276.50				1'723.50	2023
	GR-R	26.09.2021	80'000.00	Überarbeitung baurecht. Grundordnung	66'168.60	13'580.15	79'748.75	0.00	0.00	0.00	251.25	Gesamtkredit
7900.5290	GR	17.07.2018	35'000.00	Überarbeitung baurecht. Grundordnung	66'168.60	13'580.15	79'748.75				-44'748.75	2018-2025
	GR	29.06.2021	32'000.00	Nachkredit								
	GR	21.10.2024	13'000.00	Nachkredit								
	GV	26.08.2021	120'000.00	Überarbeitung Nutzungsplanung SFG	24'249.15	616.40	24'865.55				95'134.45	2022
	GR	22.02.2022	50'000.00	Revision Inventar + Schutzzoneplan Rebmauern	25'682.10	7'792.55	33'474.65				16'525.35	
7900.5290	Urne	20.12.2020	380'000.00	Gesamte Planungskosten Nachnutzung SBB	158'932.90	3'377.90	162'310.80			0.00	217'689.20	noch offen
7900.5290	GV		142'000.00	Qualitätssicherendes Verfahren	47'879.85		47'879.85				94'120.15	noch offen
8711.5034	GV	07.12.2022	180'000.00	Ersatz und Ausbau Trafostation Chlyne Twann	150'467.53		150'467.53	59'076.00		59'076.00	29'532.47	fertig
			3'021'345.00		1'742'043.53	610'646.89	2'288'489.82	86'377.20	71'975.78	94'632.20	642'855.18	

11.8.2 Nachkredite - keine Nachkredite z.H. GV

		Nachkredit ab CHF 2'500							
Konto-Nr.	Bezeichnung	Rechnung	Budget	Ueber- schreitung	gebunden	GR bis CHF 50'000 oder CHF 100'000 mit R	GV < CHF 100'000	Beschluss- datum	Bemerkung
0	Allgemeine Verwaltung	351'894.16	316'340.00	35'554.16	16'069.50	19'484.66	0.00		
0220.3010	Löhne Verwaltungspersonal	280'069.40	276'840.00	3'229.40	3'229.40			12.05.2025	Auszahlung Überzeit/Ferien D. Nyfeler
0220.3090	Weiterbildung Personal	10'455.15	4'260.00	6'195.15		6'195.15		20.02.2024	Bauverwalter M. Barmettler
0220.3113	Anschaffung IT-Geräte	12'367.35	2'000.00	10'367.35		10'367.35		12.03.2024	1 Notebook Barmettler
0220.3113	Anschaffung IT-Geräte							17.09.2024	2 Notebooks Kaletsch und Botteron
0220.3113	Anschaffung IT-Geräte							17.09.2024	Umstellung auf Internettelefonie inkl. Headsets
0220.3158	Unterhalt Software	36'162.16	33'240.00	2'922.16		2'922.16		12.05.2025	Wechsel auf Mail-Exchange, nicht budgetiert
0220.3320	Abschreibungen Software	12'840.10	0.00	12'840.10	12'840.10			12.05.2025	nicht budgetiert, sollte 2023/2024 eingeführt werden
1	Öffentliche Ordnung und Sicherheit, Verteidigung	22'926.00	11'340.00	11'586.00	11'586.00	0.00	0.00		
1400.3130	Nachführung ÖREB-Kataster	9'337.50	500.00	8'837.50	8'837.50			12.05.2025	Nachführung neue Diensbarkeiten, kein Budget
1400.3132	Nachführung Vermessungswerk	13'588.50	10'840.00	2'748.50	2'748.50			12.05.2025	zusätzliche Nachführungen
2	Bildung	390'473.95	297'065.00	93'408.95	93'408.95	0.00	0.00		
2111.3612	Lehrerbesoldungsanteile	102'810.70	94'315.00	8'495.70	8'495.70			12.05.2025	kleine Klasse, höher Kopfbeitrag
2111.3612	Schulbetriebskosten	93'534.75	68'935.00	24'599.75	24'599.75			12.05.2025	budgetiert ohne Transportkosten, höherer Kopfbeitrag
2120.3612	Schulbetriebskosten	106'006.05	77'045.00	28'961.05	28'961.05			12.05.2025	budgetiert ohne Transportkosten, höherer Kopfbeitrag
2130.3612	Schulbetriebskosten	88'122.45	56'770.00	31'352.45	31'352.45			12.05.2025	budgetiert ohne Transportkosten, höherer Kopfbeitrag
3	Kultur, Sport und Freizeit, Kirche	8'000.00	2'000.00	6'000.00	0.00	6'000.00	0.00		
3220.3636	Beiträge an Vereine	8'000.00	2'000.00	6'000.00		6'000.00		13.08.2024	Nachträgliche Defizitgarantie "Romulus der Grosse"
4	Gesundheit	0.00	0.00	0.00	0.00	0.00	0.00		
5	Soziale Sicherheit	121'958.00	119'250.00	2'708.00	2'708.00	0.00	0.00		
5320.3631	Lastenausgleich Ergänzungsleistung	121'958.00	119'250.00	2'708.00	2'708.00			12.05.2025	RG vom Kanton

		Nachkredit ab CHF 2'500							
Konto-Nr.	Bezeichnung	Rechnung	Budget	Ueber- schreitung	gebunden	GR bis CHF 50'000 oder CHF 100'000 mit R	GV < CHF 100'000	Beschluss- datum	Bemerkung
6	Verkehr und Nachrichtenübermittlung	26'601.60	9'600.00	17'001.60	2'698.60	14'303.00	0.00		
6150.3101	Signalisationen, Strassenschilder	3'802.95	1'000.00	2'802.95		2'802.95		12.05.2025	Div. Parkverbotstafel gem. Beleg 3242
6150.3143	Unterhalt Wassergräben/Entwässerung	6'517.05	3'000.00	3'517.05		3'517.05		26.11.2024	Wasserschaden LG Pfister/Lüdi
6150.3143	Unterhalt Stützmauern Strasse	3'383.00	0.00	3'383.00		3'383.00		02.04.2024	Nettoanteil Mauerrep. Unt. Festiweg
6150.3151	Unterhalt Maschinen	12'898.60	5'600.00	7'298.60	2'698.60	4'600.00		03.09.2024	Rep. Frontmäher / Rep. Salzstreuer im Winter
7	Umweltschutz und Raumordnung	156'146.75	81'440.00	74'706.75	13'503.00	61'203.75	0.00		
7201.3141	Unterhalt Kanalisationsnetz	14'561.80	4'650.00	9'911.80		9'911.80		05.09.2023	Rep. 5 Schachtdeckel.
7201.3510	Einlage SF Werterhalt	38'993.00	33'990.00	5'003.00	5'003.00			12.05.2025	keine Anschlussgebühren
7410.3130	Gewässerverbauung, Dienstleistungen Dritter	43'488.90	0.00	43'488.90		43'488.90		12.03.2024	Machbarkeitsstudie Renaturierung Twannbach, 100 % Subventionierung
7710.3130	Grabunterhalt durch Dritte	11'134.30	7'800.00	3'334.30		3'334.30		12.05.2025	Div. Mehrkosten aber auch Rückerstattungen
7900.3131	Planungsausgaben Dritte	14'468.75	10'000.00	4'468.75		4'468.75		21.10.2024	Div. Mehrkosten IC Consult
7900.3893	Einlage Vorfinanzierung SBB	33'500.00	25'000.00	8'500.00	8'500.00			12.05.2025	Einlage Buchgewinn FV gem. Reglement
8	Volkswirtschaft	0.00	0.00	0.00	0.00	0.00	0.00		
9	Finanzen und Steuern	345'583.17	177'622.50	167'960.67	151'760.15	16'200.52	0.00		
9300.3622	Disparitätenabbau Finanzausgleich	180'107.00	129'770.00	50'337.00	50'337.00			12.05.2025	gem. Rechnung Kanton höhere Steuerkraft
9610.3409	Int. Verrechneter Passivzins SF	3'630.00	650.00	2'980.00	2'980.00			12.05.2025	höhere Bestände Verw.vermögen und Werterhalt
9630.3430	Baulicher Unterhalt Hübeli 4	8'038.35	1'000.00	7'038.35		2'100.00		09.01.2024	Ersatz Treppenkanten
9630.3430	Baulicher Unterhalt Hübeli 4					4'938.35		19.12.2023	Kaminsanierung Hübeli 4
9630.3430	Baulicher Unterhalt Autoeinstellhalle	18'984.67	9'822.50	9'162.17		9'162.17		23.04.2024	Einbau Brandschutztor Lagerraum, budgetiert CHF 48'260, inkl. Werterhalt AEH
9630.3430	Einlage Werterhalt Autoeinstellhalle	38'437.50	0.00	38'437.50	38'437.50			12.05.2025	gemäss Beschluss MEG Autoeinstellhalle, falsch budgetiert
9630.3893	Einlage Vorfinanzierung LG FV	40'131.00	36'380.00	3'751.00	3'751.00			12.05.2025	Mehrwert Oberdorf 10
9900.3894	Einlage finanz.pol. Reserve	56'254.65	0.00	56'254.65	56'254.65			12.05.2025	gemäss Berechnung, budgetiert war ein Aufwandüberschuss
Total Nachkredite				408'926.13	291'734.20	117'191.93			

11.9 Wiederbeschaffungswerte Abwasser

Wiederbeschaffungswert, Werterhaltungskosten und Einlage in die Spezialfinanzierung Werterhalt für die kommunalen Abwasseranlagen und gegebenenfalls den Gemeindeanteil an den regionalen Anlagen ¹

Rechnungsjahr: **2024**

Gemeinde: **Ligerz**

Kontaktperson: **Kathrin Botteron**

Telefon: **032 315 22 87**

E-Mail: kathrin.botteron@ligerz.ch

Datengrundlagen		Aktualisierungsjahr:	①	②	③	④	⑤	⑥
Gemeinde	<input checked="" type="checkbox"/> AWA <input checked="" type="checkbox"/> Anlagenbuchhaltung	2018	Wiederbeschaffungswert in Fr.	Nutzungsdauer in Jahren	Erneuerungsrate in % (100/②)	Werterhaltungskosten in Fr./a (①*③)	Einlagesatz ² %	Einlage in die Spezialfinanzierung in Fr./a (④*⑤)
1. Gemeindeanlagen								
1.1	Kanalisationen		5'119'000	80	1.25%	63'988	60%	38'393
1.2	Spezialbauwerke		50'000	50	2.00%	1'000	60%	600
1.3	Abwasserreinigungsanlagen			33	3.00%	-	60%	-
Total 1 (1.1 - 1.3) bzw. mittlerer Einlagesatz (Spalte ⑤)			5'169'000			64'988	60%	38'993
2. Gemeindeanteil an regionalen Anlagen ³								
2.1	Kanalisationen			80	1.25%	-	60%	-
2.2	Spezialbauwerke			50	2.00%	-	60%	-
2.3	Abwasserreinigungsanlagen			33	3.00%	-	60%	-
Total 2 (2.1 - 2.3) bzw. mittlerer Einlagesatz (Spalte ⑤)			-			-		-
Total 1 + 2 bzw. mittlerer Einlagesatz (Spalte ⑤)			5'169'000			64'988	60%	38'993
Einmalige Anschlussgebühren, an Einlage angerechnet ⁴								-
Einlage Spezialfinanzierung abzüglich Anschlussgebühren								38'993
⑦	Stand Verwaltungsvermögen	1'082'813	in Prozent von ①: (100*⑦/①)		20.9%	Höchstens Fr. 200 / EW ⁵		
⑧	Stand Spezialfinanzierung Werterhalt	903'467	in Prozent von ①: (100*⑧/①)		17.5%	EW ⁶ 525		
						Fr./EW 74		

Bemerkungen: **Wiederbeschaffungswert gemäss der neuen Schätzung AWA vom 02.10.2018**

Datum:

19. Apr 24

Unterschrift:

¹ Diese Blatt ist Bestandteil der Jahresrechnung. Eine Kopie senden Sie bitte an das AWA: aa_awa@bve.be.ch

² Die Einlage in die Spezialfinanzierung muss mindestens 60% betragen, solange der Bestand der SF Werterhalt nicht mehr als 25% des Wiederbeschaffungswertes beträgt.

³ Daten des Teils 2 nur dann angeben, wenn der Verband die Einlage in die Spezialfinanzierung nicht selber vornimmt. (Anteil gemäss Kostenverteiler Verband).

⁴ Die einmaligen Anschlussgebühren dürfen an die jährliche Einlage in die Spezialfinanzierung Werterhalt angerechnet werden.

⁵ Gemäss Artikel 32, Absatz 4 KGV ist die Einlage in die Spezialfinanzierung auf jährlich Fr. 200 (Gemeinde und Region) pro Einwohnerwert beschränkt.

⁶ Einwohnerwert (EW): Gemäss Artikel 36g KGV.

12 Details zur Rechnung

12.1 Bilanz

		Bestand am 01.01.2024	Zuwachs	Abgang	Bestand am 31.12.2024
1	Aktiven	10'068'351.27	13'532'666.08	13'046'744.35	10'554'273.00
10	Finanzvermögen	6'627'129.12	12'055'164.74	11'972'827.32	6'709'466.54
100	Flüssige Mittel und kurzfristige Geldanlagen	617'824.92	4'378'023.30	4'615'705.67	380'142.55
1000	Kasse	1'888.95	6'980.00	8'556.50	312.45
10000	Kasse	1'888.95	6'980.00	8'556.50	312.45
10000.00	Kasse	1'888.95	6'980.00	8'556.50	312.45
1001	Post	596'727.02	4'358'060.63	4'587'133.26	367'654.39
10010	Post	596'727.02	4'358'060.63	4'587'133.26	367'654.39
10010.00	Postfinance 25-2103-5	596'727.02	4'358'060.63	4'587'133.26	367'654.39
10010.01	Postfinance E-Depositen 92-507618-8	0.00	0.00	0.00	0.00
1002	Bank	19'208.95	12'982.67	20'015.91	12'175.71
10020	Bank	19'208.95	12'982.67	20'015.91	12'175.71
10020.00	KK BEKB 16.244.702.0.39	19'208.95	12'982.67	20'015.91	12'175.71
10020.01	WK BEKB 16.579.796.6.90	0.00	0.00	0.00	0.00
101	Forderungen	1'788'462.75	7'440'038.18	7'314'550.35	1'913'950.58
1010	Forderungen aus Lieferungen und Leistungen gegenüber Dritten	342'047.25	706'978.59	741'038.76	307'987.08
10100	Forderungen aus Lieferungen und Leistungen gegenüber Dritten	342'047.25	706'978.59	741'038.76	307'987.08
10100.00	Diverse Forderungen Fibu	15'085.26	102'448.54	12'541.26	104'992.54
10100.01	Forderungen DBU Erfolgsrechnung	152'278.10	429'939.80	469'428.60	112'789.30
10100.02	Forderungen DBU Investitionsrechnung	0.00	0.00	0.00	0.00
10100.03	Forderungen Wasserverband TLN	175'543.55	172'384.65	255'543.55	92'384.65
10100.04	Forderungen Abwasserverband am Twannbach	3'525.35	0.00	3'525.35	0.00
10100.99	Wertberichtigung Ausstand Forderungen	-4'385.01	2'205.60	0.00	-2'179.41
1012	Steuerforderungen	1'228'224.05	5'929'654.95	5'791'484.37	1'366'394.63
10120	Forderungen allgemeine Gemeindesteuern	1'228'224.05	5'929'654.95	5'791'484.37	1'366'394.63
10120.00	Steuerausstand NESKO	1'236'943.70	3'038'808.00	2'885'076.40	1'390'675.30
10120.10	Girokonto NESKO	51'451.35	2'885'076.40	2'892'976.25	43'551.50
10120.20	Steuerausstand Anteil Bundessteuern	1'676.85	1'701.60	1'676.85	1'701.60
10120.99	Wertberichtigung Steuerausstand	-61'847.85	4'068.95	11'754.87	-69'533.77

		Bestand am 01.01.2024	Zuwachs	Abgang	Bestand am 31.12.2024
1014	Transferforderungen	191'043.75	305'169.65	292'613.15	203'600.25
10140	Transferforderungen	191'043.75	305'169.65	292'613.15	203'600.25
10140.00	Lastenausgleich Fürsorge	191'043.75	305'169.65	292'613.15	203'600.25
10140.01	Ausstehende Kantonsbeiträge	0.00	0.00	0.00	0.00
1015	Interne Kontokorrente	0.00	402'409.10	402'769.10	-360.00
10150	Interne Kontokorrente	0.00	402'409.10	402'769.10	-360.00
10150.00	KK VESR	0.00	386'955.70	386'955.70	0.00
10150.01	KK Gelddurchlauf	0.00	15'453.40	15'813.40	-360.00
1019	Übrige Forderungen	27'147.70	95'825.89	86'644.97	36'328.62
10190	Übriger Forderungen all. Haushalt	533.75	501.17	533.75	501.17
10190.00	Guthaben Verrechnungssteuer	533.75	501.17	533.75	501.17
10192	MWST Vorsteuerguthaben	26'613.95	95'324.72	86'111.22	35'827.45
10192.00	Forderung aus MWST	26'613.95	36'891.52	27'678.02	35'827.45
10192.20	MWST- Vorsteuer LR Abwasser 8 %	0.00	0.00	0.00	0.00
10192.21	MWST Vorsteuer IR Abwasser 8 %	0.00	0.00	0.00	0.00
10192.22	MWST Vorsteuer ER Abwasser 7.7 %	0.00	513.20	513.20	0.00
10192.23	MWST Vorsteuer IR Abwasser 7.7 %	0.00	14'584.63	14'584.63	0.00
10192.24	MWST Vorsteuer ER Abwasser 8.1 %	0.00	12'210.89	12'210.89	0.00
10192.25	MWST Vorsteuer IR Abwasser 8.1 %	0.00	20'765.54	20'765.54	0.00
10192.40	MWST Vorsteuer LR Elektroversorgung 8 %	0.00	0.00	0.00	0.00
10192.41	MWST Vorsteuer IR Elektroversorgung 8 %	0.00	0.00	0.00	0.00
10192.42	MWST Vorsteuer ER Elektrizität 7.7 %	0.00	0.00	0.00	0.00
10192.43	MWST Vorsteuer IR Elektrizität 7.7 %	0.00	3'489.38	3'489.38	0.00
10192.44	MWST Vorsteuer ER Elektrizität 8.1 %	0.00	47.70	47.70	0.00
10192.45	MWST Vorsteuer IR Elektrizität 8.1 %	0.00	6'821.86	6'821.86	0.00
104	Aktive Rechnungsabgrenzungen	44'381.30	63'464.35	42'571.30	65'274.35
1040	Personalaufwand	1'392.00	2'124.00	1'392.00	2'124.00
10400	Personalaufwand	1'392.00	2'124.00	1'392.00	2'124.00
10400.00	AR Personalaufwand	1'392.00	2'124.00	1'392.00	2'124.00
9099	Transferforderungen	- 27'906.24	- 80'071.89	- 80'746.72	- 27'231.42
9133	Transferforderungen	- 31'304.92	- 90'863.21	- 91'386.01	- 30'782.13
9166.42	Lastenausgleich Fürsorge	- 34'703.60	-101'654.52	-102'025.30	- 34'332.83
9200.01	Ausstehende Kantonsbeiträge	-38'102.28	-112'445.84	-112'664.58	-37'883.54
9234	Interne Kontokorrente	-41'500.96	-123'237.15	-123'303.87	-41'434.24
9267	Interne Kontokorrente	-44'899.64	-134'028.47	-133'943.16	-44'984.95

		Bestand am 01.01.2024	Zuwachs	Abgang	Bestand am 31.12.2024
1043	Transfers der Erfolgsrechnung	41'108.00	60'348.00	41'108.00	60'348.00
10430	Transfers der Erfolgsrechnung	41'108.00	60'348.00	41'108.00	60'348.00
10430.00	AR übriger Aufwand / Ertrag Erfolgsrechnung	41'108.00	60'348.00	41'108.00	60'348.00
1044	Finanzaufwand / Finanzertrag	1'810.00	0.00	0.00	1'810.00
10440	Finanzaufwand / Finanzertrag	1'810.00	0.00	0.00	1'810.00
10440.00	AR Finanzaufwand / Finanzertrag	0.00	0.00	0.00	0.00
10440.02	AR Dauerabgrenzung Finanzertrag	1'810.00	0.00	0.00	1'810.00
1045	Übriger betrieblicher Ertrag	0.00	0.00	0.00	0.00
10450	Übriger betrieblicher Ertrag	0.00	0.00	0.00	0.00
10450.00	AR Übrige Erträge Erfolgsrechnung	0.00	0.00	0.00	0.00
1046	Aktive Rechnungsabgrenzungen	0.00	0.00	0.00	0.00
	Investitionsrechnung				
10460.00	AR Investitionsrechnung	0.00	0.00	0.00	0.00
106	Vorräte und angefangene Arbeiten	175'366.15	0.00	0.00	175'366.15
1063	Angefangene Arbeiten	175'366.15	0.00	0.00	175'366.15
10630	Allgemeiner Haushalt	175'366.15	0.00	0.00	175'366.15
10630.00	Nachnutzung SBB-Trasse, Kostenworschuss	175'366.15	0.00	0.00	175'366.15
107	Finanzanlagen	0.00	17'298.50	0.00	17'298.50
1072	Langfristige Forderungen	0.00	17'298.50	0.00	17'298.50
10720	Langfristige Forderungen	0.00	17'298.50	0.00	17'298.50
10720.00	Langfristige Forderungen (Erschliessung Hauptstrasse 35)	0.00	17'298.50	0.00	17'298.50
108	Sachanlagen FV	4'001'094.00	156'340.41	0.00	4'157'434.41
1080	Grundstücke FV	701'380.00	8'500.00	0.00	709'880.00
10800	Grundstücke FV	701'380.00	8'500.00	0.00	709'880.00
10800.00	Parzelle 415, Tschampertschäng	233'630.00	0.00	0.00	233'630.00
10800.01	Parzelle 246, Rebe Clos de Rive	11'900.00	8'500.00	0.00	20'400.00
10800.02	Parzelle 934, Tagona	100'000.00	0.00	0.00	100'000.00
10800.04	Parzelle 2262, Plateau de Diesse	2'850.00	0.00	0.00	2'850.00
10800.05	Parzelle 89, Land Baurecht Hauptstrasse 35	353'000.00	0.00	0.00	353'000.00
1084	Gebäude FV	3'299'714.00	147'840.41	0.00	3'447'554.41
10840	Gebäude FV	3'299'714.00	147'840.41	0.00	3'447'554.41
10840.00	Parzelle 1069 Autoeinstellhalle, Parkplätze und Lagerräume	940'000.00	0.00	0.00	940'000.00
10840.01	Parzelle 431, Liegenschaft Dorfgasse 22	480'900.00	0.00	0.00	480'900.00

		Bestand am 01.01.2024	Zuwachs	Abgang	Bestand am 31.12.2024
10840.02	Parzelle 19, Liegenschaft Obergasse 5	6'580.00	0.00	0.00	6'580.00
10840.03	Parzelle 123, Liegenschaft Hübeli 4 (ohne Verwaltung)	57'5414.00	0.00	0.00	57'5414.00
10840.04	Parzelle 16, Liegenschaft Oberdorf 10	1'296'820.00	147'840.41	0.00	1'444'660.41
14	Verwaltungsvermögen	3'441'222.15	1'477'501.34	1'073'917.03	3'844'806.46
140	Sachanlagen VV	3'024'389.90	1'387'933.74	1'060'432.83	3'351'890.81
1400	Grundstücke VV unüberbaut	0.00	0.00	0.00	0.00
14000	Allgemeiner Haushalt	0.00	0.00	0.00	0.00
14000.00	Ländten und öffentliche Anlagen	0.00	0.00	0.00	0.00
14000.99	WB Ländten und öffentliche Anlagen	0.00	0.00	0.00	0.00
1401	Strassen / Verkehrswege	415'166.45	191'018.51	28'766.91	577'418.05
14010	Allgemeiner Haushalt	415'166.45	191'018.51	28'766.91	577'418.05
14010.00	Gemeindestrassen, Wege, Treppen	484'536.90	191'018.51	8'255.00	667'300.41
	Stützmauern				
14010.99	WB Strassen / Verkehrswege	-69'370.45	0.00	20'511.91	-89'882.36
1402	Wasserbau	0.00	78'276.50	1'565.55	76'710.95
14020	Allgemeiner Haushalt	0.00	78'276.50	1'565.55	76'710.95
14020.00	Wasserbau - Strassendurchlass Terrotbach	0.00	78'276.50	0.00	78'276.50
14020.99	WB Wasserbau	0.00	0.00	1'565.55	-1'565.55
1403	Übrige Tiefbauten	1'734'230.60	602'772.44	57'055.39	2'279'947.65
14030	Allgemeiner Haushalt	374'056.90	0.00	14'606.20	359'450.70
14030.00	Rebgrüterzusammenlegung Mauern und Rampen	339'309.55	0.00	0.00	339'309.55
14030.01	Rebbergwasserleitungen	82'700.80	0.00	0.00	82'700.80
14030.99	WB Übrige Tiefbauten	-47'953.45	0.00	14'606.20	-62'559.65
14032	Abwasserentsorgung	530'912.85	428'040.03	12'174.58	946'778.30
14032.00	Anlagen Abwasserentsorgung	545'812.00	428'040.03	0.00	973'852.03
14032.99	WB Anlagen Abwasserentsorgung	-14'899.15	0.00	12'174.58	-27'073.73
14033	Abfall	37'798.45	0.00	1'111.75	36'686.70
14033.00	Anlagen Abfallentsorgung (Sammelcontainer)	44'468.75	0.00	0.00	44'468.75
14033.99	WB Anlagen Abfallentsorgung	-6'670.30	0.00	1'111.75	-7'782.05
14034	Elektrizität	429'587.85	174'732.41	15'651.26	588'669.00
14034.00	Anlagen Elektrizitätsversorgung	454'928.43	174'732.41	0.00	629'660.84
14034.99	WB Anlagen Elektrizitätsversorgung	-25'340.58	0.00	15'651.26	-40'991.84
14035	Bootshäfen Ligerz	361'874.55	0.00	13'511.60	348'362.95
14035.00	Anlagen Bootshäfen Ligerz	438'713.10	0.00	0.00	438'713.10
14035.99	WB Anlagen Bootshäfen Ligerz	-76'838.55	0.00	13'511.60	-90'350.15

		Bestand am 01.01.2024	Zuwachs	Abgang	Bestand am 31.12.2024
1404	Hochbauten	0.00	0.00	0.00	0.00
14040	Allgemeiner Haushalt	0.00	0.00	0.00	0.00
14040.00	Liegenschaften Verwaltungsvermögen	0.00	0.00	0.00	0.00
14040.99	WB Liegenschaften Verwaltungsvermögen	0.00	0.00	0.00	0.00
1406	Mobilen VV	5'172.10	0.00	2'585.00	2'587.10
14060	Allgemeiner Haushalt	5'172.10	0.00	2'585.00	2'587.10
14060.00	Spielplätze Kleintwann- und Wirtshauslände	25'720.65	0.00	0.00	25'720.65
14060.99	WB Spielplätze	-20'548.55	0.00	2'585.00	-23'133.55
1407	Anlagen im Bau VV	550'743.45	515'866.29	930'575.23	1'360'34.51
14070	Allgemeiner Haushalt	348'410.25	-65'289.24	283'121.01	0.00
14070.00	Sachanlagen in Bau allg. Haushalt	348'410.25	-65'289.24	283'121.01	0.00
14072	Abwasserentsorgung	161'151.60	446'490.01	471'607.10	1'360'34.51
14072.00	Abwasserleitungen in Bau	161'151.60	446'490.01	471'607.10	1'360'34.51
14073	Abfall	0.00	0.00	0.00	0.00
14073.00	Anlagen Abfall in Bau	0.00	0.00	0.00	0.00
14074	Elektrizität	41'181.60	134'665.52	175'847.12	0.00
14074.00	Anlagen Stromentz im Bau	41'181.60	134'665.52	175'847.12	0.00
14075	Bootshäfen Ligerz	0.00	0.00	0.00	0.00
14075.00	Bootshäfen Ligerz in Bau	0.00	0.00	0.00	0.00
1409	Übrige Sachanlagen	319'077.30	0.00	39'884.75	279'192.55
14099	Sammelkonto bestehendes Verwaltungsvermögen	319'077.30	0.00	39'884.75	279'192.55
14099.00	Sammelkonto Bestehendes VV Allgemeiner Haushalt	235'098.00	0.00	0.00	235'098.00
14099.20	Bestehendes VV Abwasser	1.00	0.00	0.00	1.00
14099.30	Bestehendes VV Abfall	37'075.45	0.00	0.00	37'075.45
14099.40	Bestehendes VV Elektrizität	238'196.40	0.00	0.00	238'196.40
14099.50	Bestehendes VV Bootshäfen Ligerz	127'784.70	0.00	0.00	127'784.70
14099.92	Wertberichtigungen bestehendes VV Abwasserentsorgung	-1.00	0.00	0.00	-1.00
14099.93	Wertberichtigungen bestehendes VV Abfall	-18'537.70	0.00	2'317.25	-20'854.95
14099.94	Wertberichtigungen bestehendes VV Elektrizität	-119'098.20	0.00	14'887.30	-133'985.50
14099.95	Wertberichtigungen bestehendes VV Bootshäfen Ligerz	-63'892.35	0.00	7'986.55	-71'878.90
14099.99	WB bestehendes VV	-117'549.00	0.00	14'693.65	-132'242.65

		Bestand am 01.01.2024	Zuwachs	Abgang	Bestand am 31.12.2024
142	Immaterielle Anlagen	322'912.60	89'567.60	12'840.10	399'640.10
1420	Software	0.00	64'200.60	12'840.10	51'360.50
14200	Allgemeiner Haushalt	0.00	64'200.60	12'840.10	51'360.50
14200.00	Umstellung Software Infoma New System	0.00	64'200.60	0.00	64'200.60
14200.99	WB Informatik	0.00	0.00	12'840.10	-12'840.10
1427	Immater. Anlagen in Realisierung	322'912.60	25'367.00	0.00	348'279.60
14270	Allgemeiner Haushalt	322'912.60	25'367.00	0.00	348'279.60
14270.00	Planung Nachnutzung SBB-Trasse in Realisierung	206'812.75	3'377.90	0.00	210'190.65
14270.01	Ortsplanung und Nutzungsplanungen in Realisierung	116'099.85	21'989.10	0.00	138'088.95
1429	Übrige immaterielle Anlagen	0.00	0.00	0.00	0.00
14290	Allgemeiner Haushalt	0.00	0.00	0.00	0.00
14290.00	Umstellung Software	21'444.20	0.00	0.00	21'444.20
14290.01	Planungskosten Umnutzung SBB-Trasse	0.00	0.00	0.00	0.00
14290.02	Ortsplanungsrevision	0.00	0.00	0.00	0.00
14290.03	Vermessung RGZ	24'988.97	0.00	0.00	24'988.97
14290.99	WB Immaterielle Anlagen	-46'433.17	0.00	0.00	-46'433.17
144	Darlehen	50'000.00	0.00	0.00	50'000.00
1446	Darlehen an private Organisationen ohne Erwerbszweck	50'000.00	0.00	0.00	50'000.00
14460	Allgemeiner Haushalt	50'000.00	0.00	0.00	50'000.00
14460.00	Darlehen Ortsverein	0.00	0.00	0.00	0.00
14460.01	Darlehen Wohnbauernossenschaft "Wohnen am Bielersee"	50'000.00	0.00	0.00	50'000.00
14460.99	WB Darlehen an private Organisationen	0.00	0.00	0.00	0.00
1447	Darlehen an Private Haushalte	0.00	0.00	0.00	0.00
14470	Allgemeiner Haushalt	0.00	0.00	0.00	0.00
14470.00	Darlehen ADE	0.00	0.00	0.00	0.00
14470.99	WB Darlehen an private Haushalte	0.00	0.00	0.00	0.00
145	Beteiligungen, Grundkapitalien	21'376.50	0.00	0.00	21'376.50
1454	Beteiligungen an öffentlichen Unternehmen	902.00	0.00	0.00	902.00

		Bestand am 01.01.2024	Zuwachs	Abgang	Bestand am 31.12.2024
14540	Allgemeiner Haushalt	902.00	0.00	0.00	902.00
14540.00	Aktien BSG	1.00	0.00	0.00	1.00
14540.01	Aktien ASM	900.00	0.00	0.00	900.00
14540.02	Aktien Müve	1.00	0.00	0.00	1.00
14540.03	Aktien Youtility AG	17'500.00	0.00	0.00	17'500.00
14540.99	WB an Beteiligungen an öff. Unternehmungen	-17'500.00	0.00	0.00	-17'500.00
1455	Beteiligungen an privaten Unternehmungen	0.00	0.00	0.00	0.00
14550	Allgemeiner Haushalt	0.00	0.00	0.00	0.00
14550.00	Aktien Youtility	0.00	0.00	0.00	0.00
14550.99	WB Beteiligungen an privaten Unternehmungen	0.00	0.00	0.00	0.00
1456	Beteiligungen an private Organisationen ohne Erwerbszweck	20'474.50	0.00	0.00	20'474.50
14560	Allgemeiner Haushalt	20'474.50	0.00	0.00	20'474.50
14560.00	Anteilscheine Wohnbaugenossenschaft Wohnen am Bielersee	20'474.50	0.00	0.00	20'474.50
14560.99	WB Beteiligungen an privaten Organisationen	0.00	0.00	0.00	0.00
146	Investitionsbeiträge	22'543.15	0.00	644.10	21'899.05
1462	Investitionsbeiträge an Gemeinden und Gemeindeverbände	22'543.15	0.00	644.10	21'899.05
14620	Allgemeiner Haushalt	22'543.15	0.00	644.10	21'899.05
14620.00	Investitionsbeitrag Maillardbrücke	25'763.60	0.00	0.00	25'763.60
14620.99	WB Investitionsbeiträge an Gemeinden	-3'220.45	0.00	644.10	-3'864.55
1464	Investitionsbeiträge an öffentliche Unternehmungen	0.00	0.00	0.00	0.00
14643	Abfall	0.00	0.00	0.00	0.00
14643.00	Tierkörpersammelstelle Lyss	293.25	0.00	0.00	293.25
14643.99	WB Investitionsbeiträgen an öff. Unternehmungen	-293.25	0.00	0.00	-293.25
1466	Investitionsbeiträge an private Organisationen ohne Erwerbszweck	0.00	0.00	0.00	0.00
14660	Allgemeiner Haushalt	0.00	0.00	0.00	0.00
14660.00	Investitionsbeitrag Rebzüterzusammenlegung	0.00	0.00	0.00	0.00
14660.99	WB Investitionsbeitrag Rebzüterzusammenlegung	0.00	0.00	0.00	0.00
2	Passiven	-10'068'351.27	6'879'610.68	6'393'688.95	-10'554'273.00
20	Fremdkapital	-4'726'412.38	5'814'729.02	5'978'190.69	-4'562'950.71
200	Laufende Verbindlichkeiten	-1'056'904.88	4'667'193.81	4'854'788.34	-869'310.35

		Bestand am 01.01.2024	Zuwachs	Abgang	Bestand am 31.12.2024
2000	Laufende Verbindlichkeiten aus Lieferungen und Leistungen von Dritten	-1'052'974.62	4'207'958.59	4'400'577.99	-860'355.22
20000	Kreditoren	-1'052'974.62	4'067'755.04	4'260'374.44	-860'355.22
20000.00	Kreditoren KBU	-991'116.43	3'292'494.34	3'479'186.87	-804'423.90
20000.01	Kreditoren Fibu	-5'783.20	5'950.60	5'783.20	-5'950.60
20000.02	Kreditor Schule TTL	0.00	584'695.70	584'695.70	0.00
20000.03	Kreditor Gemeindeverband TLN	0.00	0.00	0.00	0.00
20000.04	Kreditor Gemeindeverband ARA am Twannbach	0.00	134'632.95	134'632.95	0.00
20000.05	Kreditor Miteigentümer Autoeinstellhalle	-53'174.99	46'881.45	53'175.72	-46'880.72
20000.06	Kreditor EWG Twann-Tüscherz	-2'900.00	3'100.00	2'900.00	-3'100.00
20000.20	Kreditoren SF Abwasser	0.00	0.00	0.00	0.00
20000.30	Kreditoren SF Abfall	0.00	0.00	0.00	0.00
20000.40	Kreditoren SF Elektrizität	0.00	0.00	0.00	0.00
20000.50	Kreditoren SF Hafenanlagen	0.00	0.00	0.00	0.00
20001	Kreditoren Sozial- und Personalversicherungen	0.00	140'203.55	140'203.55	0.00
20001.00	Kreditoren AHV	0.00	69'907.25	69'907.25	0.00
20001.01	Kreditoren BVG	0.00	58'821.40	58'821.40	0.00
20001.02	Kreditor BU NBU KT	0.00	11'474.90	11'474.90	0.00
2001	Kontokorrente mit Dritten	0.00	0.00	0.00	0.00
20010	Kontokorrente mit Kanton	0.00	0.00	0.00	0.00
20010.00	KK Quellensteuer	0.00	0.00	0.00	0.00
2002	Steuern	-3.26	22'492.72	22'493.60	-2.38
20022	Steuerschulden MWST	-3.26	22'492.72	22'493.60	-2.38
20022.00	Steuerschulden MWST	0.00	0.00	0.00	0.00
20022.01	MWST Rappenrundungskonto	-3.26	-0.88	0.00	-2.38
20022.20	MWST Umsatz Abwasser 8 %	0.00	0.00	0.00	0.00
20022.21	MWST Umsatz Abwasser 7.7 %	0.00	-151.55	-151.55	0.00
20022.22	MWST Umsatz Abwasser 8.1 %	0.00	19'342.80	19'342.80	0.00
20022.40	MWST-Umsatz Elektrizität 8 %	0.00	0.00	0.00	0.00
20022.41	MWST Umsatz Elektrizität 7.7 %	0.00	315.70	315.70	0.00
20022.42	MWST Umsatz Elektrizität 8.1 %	0.00	2'906.65	2'906.65	0.00
2003	Erhaltene Anzahlungen von Dritten	-2'548.35	0.00	0.00	-2'548.35
20030	Erhaltene Anzahlungen von Dritten	-2'548.35	0.00	0.00	-2'548.35
20030.00	Anzahlungen von Dritten	-2'548.35	0.00	0.00	-2'548.35
2005	Interne Kontokorrente	-1'378.65	436'742.50	431'716.75	-6'404.40

		Bestand am 01.01.2024	Zuwachs	Abgang	Bestand am 31.12.2024
20053	Abrechnungskonten Löhne	-1'378.65	436'742.50	431'716.75	-6'404.40
20053.00	Abrechnungskonten Löhne	-1'378.65	436'742.50	431'716.75	-6'404.40
20053.01	Kinder- und Ausbildungszulagen	0.00	0.00	0.00	0.00
201	Kurzfristige Finanzverbindlichkeiten	0.00	600'000.00	600'000.00	0.00
2010	Verbindlichkeiten gegenüber Finanzintermediären	0.00	600'000.00	600'000.00	0.00
20101	Kurzfristige Verbindlichkeiten gegenüber Post	0.00	600'000.00	600'000.00	0.00
20101.00	Kurzdarlehen Postfinance von 05.04.2024 - 06.05.2024, 2.04%	0.00	200'000.00	400'000.00	200'000.00
20101.01	Kurzdarlehen Postfinance, 06.05.2024-06.08.2024, 2.04%	0.00	400'000.00	0.00	-400'000.00
20101.02	Kurzdarlehen Postfinance, 06.08.2024 - 06.09.2024 1.79 %	0.00	0.00	200'000.00	200'000.00
2014	Kurzfristiger Anteil langfristiger Verbindlichkeiten	0.00	0.00	0.00	0.00
20144	Kurzfristiger Anteil von langfristigen Darlehen	0.00	0.00	0.00	0.00
20144.00	Kurzfristiger Anteil von langfristigen Darlehen	0.00	0.00	0.00	0.00
204	Passive Rechnungsabgrenzung	-26'923.85	20'375.20	17'536.35	-29'762.70
2040	Personalaufwand	0.00	0.00	0.00	0.00
20400	Personalaufwand	0.00	0.00	0.00	0.00
20400.00	PR Personalaufwand	0.00	0.00	0.00	0.00
2041	Sach- und übriger Betriebsaufwand	-6'760.00	11'300.00	6'760.00	-11'300.00
20410	Sach- und übriger Betriebsaufwand	-6'760.00	11'300.00	6'760.00	-11'300.00
20410.00	PR Sach- und Betriebsaufwand	-6'760.00	11'300.00	6'760.00	-11'300.00
2043	Transfers der Erfolgsrechnung	-2'040.35	0.00	2'040.35	0.00
20430	Transfers der Erfolgsrechnung	-2'040.35	0.00	2'040.35	0.00
20430.00	PR Transfers der Erfolgsrechnung	-2'040.35	0.00	2'040.35	0.00
2044	Finanzaufwand / Finanzertrag	-9'387.50	417.20	0.00	-9'804.70
20440	Finanzaufwand / Finanzertrag	-9'387.50	417.20	0.00	-9'804.70
20440.00	PR Finanzaufwand / Finanzertrag	0.00	417.20	0.00	-417.20
20440.01	Dauerabgrenzung Finanzaufwand/Finanzertrag	-9'387.50	0.00	0.00	-9'387.50
2045	Übriger betrieblicher Ertrag	-8'736.00	8'658.00	8'736.00	-8'658.00
20450	Übriger betrieblicher Ertrag	-8'736.00	8'658.00	8'736.00	-8'658.00
20450.00	PR Übriger betrieblicher Ertrag	-8'736.00	8'658.00	8'736.00	-8'658.00

		Bestand am 01.01.2024	Zuwachs	Abgang	Bestand am 31.12.2024
2046	Passive Rechnungsabgrenzung Investitionsrechnung	0.00	0.00	0.00	0.00
20460	Passive Rechnungsabgrenzung Investitionsrechnung	0.00	0.00	0.00	0.00
20460.00	PR Investitionsrechnung	0.00	0.00	0.00	0.00
205	Kurzfristige Rückstellungen	-36'914.34	6'321.05	17'391.85	-25'843.54
2050	Kurzfristige Rückstellungen aus Mehrleistungen des Personals	-15'751.45	-3'314.45	50.00	-12'387.00
20500	Kurzfristige Rückstellungen aus Mehrleistungen des Personals	-15'751.45	-3'314.45	50.00	-12'387.00
20500.00	Gutscheine an Kommissionsmitglieder	-800.00	0.00	50.00	-750.00
20500.01	Kurzfristige Rückstellung Mehrleistung Personal	-14'951.45	-3'314.45	0.00	-11'637.00
2058	Kurzfristige Rückstellungen der Investitionsrechnung	-21'162.89	9'635.50	17'341.85	-13'456.54
20580	Kurzfristige Rückstellungen für Sachanlagen der Investitionsrechnung	-21'162.89	9'635.50	17'341.85	-13'456.54
20580.00	Kurzfristige Rückstellungen für Sachanlagen	-21'162.89	9'635.50	17'341.85	-13'456.54
206	Langfristige Finanzverbindlichkeiten	-3'000'000.00	0.00	0.00	-3'000'000.00
2064	Darlehen, Schuldscheine	-3'000'000.00	0.00	0.00	-3'000'000.00
20640	Darlehen, Schuldscheine	-3'000'000.00	0.00	0.00	-3'000'000.00
20640.00	Postfinance Darlehen 30.09.2022 - 28.09.2028, 2.31 %	-1'000'000.00	0.00	0.00	-1'000'000.00
20640.04	Postfinance Darlehen 27.10.2026, 0.35 %	-1'000'000.00	0.00	0.00	-1'000'000.00
20640.05	SUVA Darlehen 31.03.2027, 0.4 %	-1'000'000.00	0.00	0.00	-1'000'000.00
208	Langfristige Rückstellungen	-483'400.00	507'450.00	483'400.00	-507'450.00
2089	Übrige langfristige Rückstellungen der Erfolgsrechnung	-483'400.00	507'450.00	483'400.00	-507'450.00
20890	Langfristige Rückstellungen für Steuerteilungen	-483'400.00	507'450.00	483'400.00	-507'450.00
20890.00	Langfristige Rückstellungen für Steuerteilungen NP	-466'410.00	483'990.00	466'410.00	-483'990.00
20890.01	Langfristige Rückstellungen für Steuerteilungen JP	-16'990.00	23'460.00	16'990.00	-23'460.00

		Bestand am 01.01.2024	Zuwachs	Abgang	Bestand am 31.12.2024
209	Verbindlichkeiten gegenüber Spezialfinanzierungen und Fonds im Fremdkapital	-122'269.31	13'388.96	5'074.15	-130'584.12
2091	Verbindlichkeiten gegenüber Fonds im FK	0.00	0.00	0.00	0.00
20910	Schutzrauersatzabgaben	0.00	0.00	0.00	0.00
20910.00	Schutzrauersatzabgaben	0.00	0.00	0.00	0.00
2092	Verbindlichkeiten gegenüber Legaten und Stiftungen ohne eigene Rechtspersönlichkeit im FK	-122'269.31	13'388.96	5'074.15	-130'584.12
20920	Verbindlichkeiten gegenüber Legaten und Stiftungen ohne eigene Rechtspersönlichkeit im FK	-122'269.31	13'388.96	5'074.15	-130'584.12
20920.00	Fonds "Ligerz für Ligerz"	-122'269.31	13'388.96	5'074.15	-130'584.12
29	Eigenkapital	-5'341'938.89	1'064'881.66	415'498.26	-5'991'322.29
290	Verpflichtungen (+) bzw. Vorschüsse (-) gegenüber Spezialfinanzierungen	-870'709.51	7'462.12	33'683.36	-844'488.27
2900	Spezialfinanzierungen im EK	-870'709.51	7'462.12	33'683.36	-844'488.27
29000	SF Feuerwehr	-92'459.80	0.00	2'869.40	-89'590.40
29000.00	SF Feuerwehr einseitig	-92'459.80	0.00	2'869.40	-89'590.40
29002	SF Abwasser	-180'613.12	0.00	22'538.85	-158'074.27
29002.00	SF Abwasser Rechnungsausgleich	-180'613.12	0.00	22'538.85	-158'074.27
29003	SF Abfall	-72'482.19	71.37	0.00	-72'553.56
29003.00	SF Abfallentsorgung, Rechnungsausgleich	-72'482.19	71.37	0.00	-72'553.56
29004	SF Stromnetz	-500'000.00	0.00	8'275.11	-491'724.89
29004.00	SF Elektrizität, Rechnungsausgleich	-500'000.00	0.00	8'275.11	-491'724.89
29005	SF Bootsplätze Ligerz	-25'154.40	7'390.75	0.00	-32'545.15
29005.00	SF Bootsplätze Ligerz, Rechnungsausgleich	-25'154.40	7'390.75	0.00	-32'545.15
293	Vorfinanzierungen	-2'008'778.76	117'624.00	30'159.29	-2'096'243.47
2930	Vorfinanzierungen	-2'008'778.76	117'624.00	30'159.29	-2'096'243.47
29300	Allgemeiner Haushalt	-1'125'128.43	78'631.00	10'983.41	-1'192'776.02
29300.00	SF Liegenschaften Finanzvermögen	-338'804.60	40'131.00	6'000.00	-372'935.60
29300.01	SF Grabunterhalt	-36'536.53	0.00	4'983.41	-31'553.12
29300.02	SF Parkplatzersatzabgaben	-20'000.00	0.00	0.00	-20'000.00
29300.03	SF denkmalpflegerische Beiträge BNR	-25'910.45	5'000.00	0.00	-30'910.45
29300.04	SF Nachnutzung SBB-Trasse	-70'3876.85	33'500.00	0.00	-73'7376.85

		Bestand am 01.01.2024	Zuwachs	Abgang	Bestand am 31.12.2024
29302	Abwasserentsorgung Weiterhalt	-883'650.33	38'993.00	19'175.88	-903'467.45
29302.00	Abwasserentsorgung Weiterhalt	-883'650.33	38'993.00	19'175.88	-903'467.45
294	Reserven	-488'235.52	56'254.65	0.00	-544'490.17
2940	Finanzpolitische Reserve	-488'235.52	56'254.65	0.00	-544'490.17
29400.00	Zusätzliche Abschreibungen gem. Art. 84 - 85 GV	-488'235.52	56'254.65	0.00	-544'490.17
296	Neubewertungsreserve Finanzvermögen	-911'926.86	0.00	0.00	-911'926.86
2960	Neubewertungsreserve Finanzvermögen	-911'926.86	0.00	0.00	-911'926.86
29600	Neubewertungsreserve Finanzvermögen	-710'148.71	0.00	0.00	-710'148.71
29600.00	Neubewertungsreserve Finanzvermögen	-710'148.71	0.00	0.00	-710'148.71
29601	Schwankungsreserve	-201'778.15	0.00	0.00	-201'778.15
29601.00	Schwankungsreserve Finanzvermögen	-201'778.15	0.00	0.00	-201'778.15
299	Bilanzüberschuss/-fehlbetrag	-1'062'288.24	883'540.89	351'655.61	-1'594'173.52
2990	Jahresergebnis	-351'655.61	531'885.28	351'655.61	-531'885.28
29900	Jahresergebnis	-351'655.61	531'885.28	351'655.61	-531'885.28
29900.00	Jahresergebnis	-351'655.61	531'885.28	351'655.61	-531'885.28
2999	Kumulierte Ergebnisse der Vorjahre	-710'632.63	351'655.61	0.00	-1'062'288.24
29990	Kumulierte Ergebnisse der Vorjahre	-710'632.63	351'655.61	0.00	-1'062'288.24
29990.00	Kumulierte Ergebnisse der Vorjahre	-710'632.63	351'655.61	0.00	-1'062'288.24
Total		0.00	6'653'055.40	6'653'055.40	0.00

12.2 Erfolgsrechnung nach Funktionen

Jahresrechnung 2024 Einzelkonten nach Funktionen

Budget 2024

Jahresrechnung 2023

		Aufwand	Ertrag	Aufwand	Ertrag	Aufwand	Ertrag
0	Allgemeine Verwaltung	556'376.27	47'025.30	537'020	42'855	556'682.21	60'260.95
01	Legislative und Exekutive	82'369.80		87'225		80'046.49	
011	Legislative	7'441.05		9'180		8'406.30	
0110	Legislative	7'441.05		9'180		8'406.30	
3000.00	Wahlausschuss	750.00		800		900.00	
3102.00	Drucksachen, Stimmmaterial, Publikationen			400		82.40	
3130.00	Porti	1'063.65		1'070		1'081.55	
3130.01	Verpacken/Versand Stimmmaterial	938.60		1'350		1'312.25	
3132.00	Rechnungsprüfung	3'567.30		3'560		3'554.10	
3170.00	Kosten GV und Wahlausschuss	1'121.50		2'000		1'476.00	
012	Exekutive	74'928.75		78'045		71'640.19	
0120	Exekutive	74'928.75		78'045		71'640.19	
3000.00	Fixum Gemeinderat	35'000.00		35'000		35'000.00	
3000.01	Tages- und Stundenentschädigungen GR	8'715.00		7'200		7'170.00	
3000.02	Tages- und Stundenentschädigungen Fiko	540.00		450		754.00	
3001.00	Sitzungsgelder GR	4'450.00		5'250		3'300.00	
3001.01	Sitzungsgelder Fiko	1'400.00		1'550		950.00	
3001.02	Sitzungsgelder Abgeordnete			300			
3001.03	Sitzungsgelder Arbeitsgruppe Zukunft Bahnhof Ligerz	1'000.00				1'300.00	
3050.00	AG-Beiträge AHV, IV, EO, ALV	2'980.10		2'635		2'745.30	
3053.00	Unfallversicherung Behördenmitglieder	105.00		110		105.00	
3054.00	AG-Beiträge an Familienausgleichskasse	680.45		720		686.95	
3090.00	Kurse, Seminare, Weiterbildung	3'983.10		7'800		2'921.20	
3130.00	Jungbürgerfeier	355.00		1'080		849.64	
3132.00	Konzept nachhaltige Entwicklung						
3170.00	Reisekosten und Spesen	2'152.45		1'600		1'614.10	
3199.00	Ratskredit	10'950.95		10'000		9'957.50	
3199.01	Empfänge, Neuzuzügeranlass	2'616.70		4'350		4'286.50	
3612.00	Interne Verrechnung Dienstleistungen						

4260.00 Rückerstattungen Dritter
4612.00 Interne Verrechnung Dienstleistungen SF

Einzelkonten nach Funktionen		Jahresrechnung 2024		Budget 2024		Jahresrechnung 2023	
		Aufwand	Ertrag	Aufwand	Ertrag	Aufwand	Ertrag
4910.00	Interne Verrechnung Dienstleistungen						
02	Allgemeine Dienste	474'006.47	47'025.30	449'795	42'855	476'635.72	60'260.95
022	Allgemeine Dienste	474'006.47	47'025.30	449'795	42'855	476'635.72	60'260.95
0220	Allgemeine Dienste	474'006.47	47'025.30	449'795	42'855	476'635.72	60'260.95
3000.00	Fixum Bauko	300.00		300		300.00	
3000.01	Tages- und Stundenentschädigung Bauko	630.00		750		556.50	
3001.00	Sitzungsgelder Bauko	1'750.00		3'050		2'220.00	
3010.00	Löhne Verwaltungspersonal	280'069.40		276'840		269'170.30	
3010.01	Löhne Reinigungspersonal Verwaltung	6'005.75		5'590		5'504.85	
3010.02	Löhne Aushilfen in der Verwaltung						
3040.00	Betreuungszulagen	3'000.00		3'000		500.00	
3049.00	Ausbildungs- und Betreuungszulagen						
3050.00	AG-Beiträge AHV, IV, EO, ALV	18'256.25		17'850		17'467.25	
3052.00	AG-Beiträge an Pensionskasse	20'795.55		21'445		23'621.60	
3053.00	AG-Beiträge Unfallversicherungen	3'419.85		3'315		3'331.35	
3054.00	AG-Beiträge an Familienausgleichskasse	4'175.30		4'875		4'080.90	
3055.00	AG-Beiträge an Krankentaggeldversicherungen	2'674.90		2'735		2'932.95	
3090.00	Aus- und Weiterbildungskosten Personal	10'455.15		4'260		28'641.00	
3099.00	Übriger Personalaufwand	276.00		500		259.85	
3100.00	Büromaterial	4'441.25		3'000		2'779.45	
3101.00	Verbrauchsmaterial	307.55		250		283.95	
3101.01	Waren für den Wiederverkauf			300		320.00	
3102.00	Drucksachen, Publikationen, Kopien	1'949.05		1'050		2'983.45	
3103.00	Fachliteratur, Zeitschriften	834.55		550		546.00	
3105.00	Getränke	1'210.10		1'000		1'056.40	
3110.00	Anschaffungen Mobiliar und Geräte			1'100			
3113.01	Anschaffungen IT-Geräte und Apparate	12'367.35		2'000			
3118.00	Anschaffungen Software und Lizenzen						
3120.00	Strom, Wasser, Abwasser, Abfall	4'043.55		4'155		4'919.90	
3130.00	Porti	4'624.70		4'500		3'650.70	
3130.01	Telefon, Internet	3'549.20		3'440		3'360.90	
3130.02	Postfinance- und Bankspesen	333.81		440		271.82	

Einzelkonten nach Funktionen		Jahresrechnung 2024		Budget 2024		Jahresrechnung 2023	
		Aufwand	Ertrag	Aufwand	Ertrag	Aufwand	Ertrag
3130.03	Betriebs- und Inkassokosten			100			
3130.04	Mitglieder- und Gemeindebeiträge an Vereine und Verbände	1'800.00		1'750		1'850.00	
3132.00	Honorare externe Berater, Gutachter, Fachexperten	19'309.80		25'200		25'195.55	
3134.00	Haftpflicht-/ Sachversicherungsprämien	2'748.35		2'960		2'724.25	
3144.00	Bau. Unterhalt Verwaltung			2'500			
3150.00	Unterhalt Mobiliar und Geräte	215.10		700		183.10	
3150.01	Unterhalt Kopiergerät						
3153.00	Unterhalt Informatik (Hardware)	81.10		300		191.40	
3158.00	Unterhalt Software, Lizenzen, Support	36'162.16		33'240		51'755.35	
3161.00	Leasing Kopierer	5'261.35		5'400		5'440.45	
3170.00	Spesenentschädigungen	347.90		600		275.70	
3192.00	Urheberrechtsgebühren (DUN)	143.65		150		143.50	
3300.40	Planmässige Abschreibungen Hochbauten						
3300.60	Planmässige Abschreibungen Mobilien						
3320.90	Planmässige Abschreibungen immaterielle Anlagen	12'840.10					
3611.00	Entschädigungen Kanton, Servicegebühren	9'627.70		10'600		10'117.30	
3636.00	Mitglieder- und Jahresbeiträge						
4210.00	Gebühren für Amtshandlungen		100.00		100		300.00
4210.01	Mahngebühren		560.00		100		40.00
4240.00	Benutzungsgebühr Kopierer		675.90		500		595.85
4240.01	Verwaltung MEG Autoeinstellhalle		2'500.00		2'500		2'500.00
4240.02	Dienstleistungen der Verwaltung für Dritte						900.00
4250.00	Verkäufe		68.50		300		220.00
4260.00	Rückerstattungen Dritter, Porti		733.25				3'435.10
4311.00	Aktivierbare Eigenleistungen auf imm. Anlagen						
4612.00	Intern verrechnete Dienstleistungen SF		42'387.65		39'355		43'210.00
4910.00	Interne Verrechnung Dienstleistungen, GAK						9'060.00
1	Öffentliche Ordnung und Sicherheit, Verteidigung	76'736.26	60'112.50	71'110	62'760	85'490.60	76'988.95
11	Öffentliche Sicherheit	315.00		320		318.60	

Einzelkonten nach Funktionen		Jahresrechnung 2024		Budget 2024		Jahresrechnung 2023	
		Aufwand	Ertrag	Aufwand	Ertrag	Aufwand	Ertrag
111	Polizei	315.00		320		318.60	
1110	Polizei	315.00		320		318.60	
3631.00	Pauschalierung Interventionskosten	315.00		320		318.60	
14	Allgemeines Rechtswesen	30'860.05	17'796.30	22'470	18'600	39'756.40	35'402.40
140	Allgemeines Rechtswesen	30'860.05	17'796.30	22'470	18'600	39'756.40	35'402.40
1400	Allgemeines Rechtswesen	30'860.05	17'796.30	22'470	18'600	39'756.40	35'402.40
3130.00	Staatsgebühren EWK und MIG	2'233.90		1'600		1'151.70	
3130.01	Erstellung und Nachführung ÖREB-Kataster	9'337.50		500		4'959.65	
3130.02	Erstellung und Nachführung Leitungskataster	803.65		530		530.90	
3130.03	Erstellung und Nachführung ePlan						
3132.00	Vermessungswerk, Nachführung und Neuvermessung	13'588.50		10'840		18'752.95	
3132.01	Dienstleistungen Dritter Baubewilligungen	4'896.50		8'000		9'290.35	
3132.02	Rechtsberatung Bau			1'000		5'070.85	
3320.90	Abschreibung Vermessung RGZ						
4210.00	Gebühren für Amtshandlungen EWK und MIG		3'611.30		3'600		5'785.00
4210.01	Gebühren für Amtshandlungen Bauwesen		14'185.00		15'000		29'567.40
4260.00	Rückerstattungen Dritter						50.00
4611.00	Kantonsbeitrag ÖREB-Kataster						
4631.00	Datenbezug amtliche Vermessung						
15	Feuerwehr	33'853.90	41'416.20	35'670	43'260	33'652.80	40'686.55
150	Feuerwehr	33'853.90	41'416.20	35'670	43'260	33'652.80	40'686.55
1500	Feuerwehr	497.70	8'060.00	470	8'060	1'026.25	8'060.00
3120.00	Strom, Wasser, Abwasser FW-Magazine	313.55		300		310.35	
3134.00	Sachversicherungsprämien	184.15		170		167.30	
3144.00	Unterhalt FW-Magazine					548.60	
4470.00	Mietertrag Feuerwehrmagazine		8'060.00		8'060		8'060.00
1506	Regionale Feuerwehrorganisation	33'356.20	33'356.20	35'200	35'200	32'626.55	32'626.55
3181.00	Abschreibungen Wehrdienstersatzabgaben	400.00		200		814.70	

Einzelkonten nach Funktionen		Jahresrechnung 2024		Budget 2024		Jahresrechnung 2023	
		Aufwand	Ertrag	Aufwand	Ertrag	Aufwand	Ertrag
3510.00	Einlage SF Feuerwehr (einseitig)					514.80	
3632.00	Beitrag regionale Feuerwehrorganisation	32'956.20		35'000		31'297.05	
4200.00	Wehrdienstersatzabgaben		30'486.80		32'000		32'626.55
4510.00	Entnahme SF Feuerwehr (einseitig)		2'869.40		3'200		
16	Verteidigung	11'707.31	900.00	12'650	900	11'762.80	900.00
161	Militärische Verteidigung	1'000.00		2'000		1'000.00	
1610	Militärische Verteidigung	1'000.00		2'000		1'000.00	
3134.00	Entlassungsfeier						
3636.00	Gemeindebeitrag an Schiessanlage	1'000.00		2'000		1'000.00	
162	Zivile Verteidigung	10'707.31	900.00	10'650	900	10'762.80	900.00
1620	Zivilschutz	5'629.76	900.00	5'350	900	5'598.05	900.00
3100.00	Büromaterial, Drucksachen						
3102.00	Drucksachen, Publikationen, Kopien					155.00	
3120.00	Strom, Wasser, Abwasser	3'523.85		3'260		2'715.25	
3130.00	Kosten Sirenenalarm	151.91		150		151.35	
3130.01	Dienstleistungen Dritter					500.00	
3134.00	Sachversicherungsprämien	1'557.60		1'440		1'428.65	
3144.00	Unterhalt und Reparaturen Schutzräume					647.80	
3151.00	Unterhalt und Reparaturen Mobiliar und Einrichtungen	396.40		500			
4470.00	Mietertrag Zivilschutzanlagen		600.00		600		600.00
4500.00	Entnahme aus SF Schutzraumsatzabgaben						
4611.00	Rückerstattungen Kanton aus Ersatzabgabefonds						
4611.01	Kantonsbeitrag an Sirenenunterhalt		300.00		300		300.00
1626	Regionale Zivilschutzorganisation	5'077.55		5'300		5'164.75	
3632.00	Beitrag an Regionale Zivilschutzorganisation	5'077.55		5'300		5'164.75	
2	Bildung	680'232.85	152'243.75	604'965	146'920	763'716.65	143'774.25

Einzelkonten nach Funktionen		Jahresrechnung 2024		Budget 2024		Jahresrechnung 2023	
		Aufwand	Ertrag	Aufwand	Ertrag	Aufwand	Ertrag
21	Obligatorische Schule	680'232.85	152'243.75	604'965	146'920	763'716.65	143'774.25
211	Eingangsstufe	196'345.45	38'213.25	163'250	41'450	247'525.95	46'652.25
2110	Kindergarten					0.00	
3612.00	Lehrerbesoldungsanteile an andere Gemeinden						
3612.01	Schulbetriebskosten an andere Gemeinden						
4611.00	Rückerstattung Lehrerbesoldungsanteile Kanton						
4632.00	Rückerstattung Gemeinden						
2111	Basisstufe	196'345.45	38'213.25	163'250	41'450	247'525.95	46'652.25
3612.00	Lehrerbesoldungsanteile an andere Gemeinden	102'810.70		94'315		127'883.35	
3612.01	Schulbetriebskosten an andere Gemeinden	93'534.75		68'935		119'642.60	
4611.00	Rückerstattung Lehrerbesoldungsanteile Kanton		38'213.25		41'450		46'652.25
4612.00	Rückerstattungen Gemeinden						
212	Primarstufe	217'107.05	52'969.25	188'150	49'525	198'503.60	44'332.00
2120	Primarstufe	217'107.05	52'969.25	188'150	49'525	198'503.60	44'332.00
3612.00	Lehrerbesoldungsanteile an andere Gemeinde	111'101.00		111'105		100'614.20	
3612.01	Schulbetriebskosten an andere Gemeinden	106'006.05		77'045		97'889.40	
4260.00	Rückerstattungen Dritter						
4611.00	Rückerstattung Lehrerbesoldungsanteile Kanton		52'969.25		49'525		44'332.00
4612.00	Rückerstattungen Gemeinden						
213	Oberstufe	237'625.45	60'275.25	220'165	55'945	285'470.95	52'790.00
2130	Sekundarstufe I	237'625.45	60'275.25	220'165	55'945	285'470.95	52'790.00
3612.00	Lehrerbesoldungsanteile an andere Gemeinden	137'473.00		152'395		176'548.60	
3612.01	Schulbetriebskosten an andere Gemeinden	88'122.45		56'770		97'269.35	
3632.01	Beitrag an andere Schulen	12'030.00		11'000		11'653.00	
4611.00	Rückerstattung Lehrerbesoldungsanteil Kanton		60'275.25		55'945		52'790.00
4612.00	Rückerstattungen Gemeinden						
214	Musikschulen	24'814.90	786.00	31'400		32'216.15	
2140	Musikschulen	24'814.90	786.00	31'400		32'216.15	

Einzelkonten nach Funktionen		Jahresrechnung 2024		Budget 2024		Jahresrechnung 2023	
		Aufwand	Ertrag	Aufwand	Ertrag	Aufwand	Ertrag
3636.00	Beiträge an Musikschulen	24'490.50		30'900		31'635.15	
3637.00	Beiträge an privaten Musikunterricht	324.40		500		581.00	
4260.00	Rückerstattungen von Musikschulen		786.00				
218	Tagesbetreuung	4'000.00		2'000		0.00	
2180	Tagesbetreuung	4'000.00		2'000		0.00	
3632.00	Beitrag an Tagesbetreuung	4'000.00		2'000			
4611.00	Entschädigungen von Kanton						
219	Obligatorische Schule	340.00				0.00	
2195	Schülertransporte	340.00				0.00	
3109.00	Schülertransportkosten Abonnemente	340.00					
2197	Schulsozialdienst					0.00	
3632.00	Beitrag an Schulsozialarbeit						
29	Übriges Bildungswesen					0.00	
291	Verwaltung					0.00	
2910	Verwaltung					0.00	
3910.00	Interne Verrechnung Dienstleistungen						
3	Kultur, Sport und Freizeit, Kirche	148'216.15	112'460.45	150'625	117'865	140'676.60	111'633.20
31	Kulturerbe	5'380.00		10'380	5'000	5'380.00	
312	Denkmalpflege und Heimatschutz	5'380.00		10'380	5'000	5'380.00	
3120	Denkmalpflege und Heimatschutz	5'380.00		10'380	5'000	5'380.00	
3130.00	Mitglieder- und Gemeindebeiträge an Vereine und Verbände	380.00		380		380.00	
3636.00	Beiträge an denkmalpfl. Unterhalt private Org.						
3637.00	Beiträge an denkmalpfl. Unterhalt an Private			5'000			
3893.00	Einlage Vorfinanzierung Denkmalpflege	5'000.00		5'000		5'000.00	

Einzelkonten nach Funktionen		Jahresrechnung 2024		Budget 2024	Jahresrechnung 2023		
		Aufwand	Ertrag	Aufwand	Ertrag 5'000	Aufwand	Ertrag
4893.00	Entnahme Vorfinanzierung Denkmalpflege						
32	Kultur, übrige	21'017.60	550.00	17'940	550	16'367.20	550.00
321	Bibliotheken	1'880.25	550.00	2'100	550	1'880.25	550.00
3210	Bibliotheken	1'880.25	550.00	2'100	550	1'880.25	550.00
3632.00	Beitrag an Erwachsenenbibliothek Twann	1'880.25		2'100		1'880.25	
4260.00	Beitrag Bibliothek		550.00		550		550.00
322	Konzert und Theater	8'000.00		2'000		2'313.55	
3220	Konzert und Theater	8'000.00		2'000		2'313.55	
3636.00	Beiträge an Vereine	8'000.00		2'000		2'313.55	
329	Kultur	11'137.35		13'840		12'173.40	
3290	Übrige Kultur	11'137.35		13'840		12'173.40	
3000.00	Tages- und Stundenentschädigungen	780.00		600		390.00	
	Lebendiges Ligerz						
3001.00	Sitzungsgelder Lebendiges Ligerz	1'400.00		1'250		1'120.00	
3050.00	AG-Beiträge AHV, IV, EO, ALV			45		38.75	
3054.00	AG-Beiträge an Familienausgleichskasse			15			
3119.00	Beflaggung	506.35		500			
3130.00	Bundesfeier	560.00		1'000			
3130.01	Jungbürgerfeier						
3130.02	Mitglieder- und Gemeindebeiträge an Vereine und Verbände	1'290.00		1'340		1'290.00	
3130.03	Beiträge Lebendiges Ligerz an Vereine und Verbände			1'000			
3169.00	Miete Märkt-Stände, Tische und Bänke						
3170.00	Spesenentschädigungen	14.00					
3632.00	Kulturbeitrag Stadt Biel	6'587.00		6'590		6'592.00	
3636.00	Beiträge an private Organisationen			1'500		2'742.65	
3636.01	Beiträge Lebendiges Ligerz						

Einzelkonten nach Funktionen		Jahresrechnung 2024		Budget 2024		Jahresrechnung 2023	
		Aufwand	Ertrag	Aufwand	Ertrag	Aufwand	Ertrag
4250.00	Verkäufe						
33	Medien	3'272.15	1'523.00	3'280	940	3'245.10	1'392.00
332	Massenmedien	3'272.15	1'523.00	3'280	940	3'245.10	1'392.00
3320	Massenmedien	3'272.15	1'523.00	3'280	940	3'245.10	1'392.00
3130.00	Hübeli-Post						
3130.01	Vertragung Nidauer Anzeiger	2'983.20		2'980		2'983.20	
3133.00	Homepage	288.95		300		261.90	
3634.00	Beiträge an Canal 3 und TeleBilingue						
4240.00	Verteilung Flugblätter		1'163.00		600		1'032.00
4260.00	Rückerstattung an Vertragung Nidauer Anzeiger		360.00		340		360.00
34	Sport und Freizeit	118'546.40	110'387.45	119'025	111'375	115'684.30	109'691.20
341	Sport	96'867.05	96'867.05	97'800	97'800	96'466.30	96'466.30
3411	SF Bootsplätze Ligerz	96'867.05	96'867.05	97'800	97'800	96'466.30	96'466.30
3000.00	Tages- und Stundenentschädigungen Fluretko	96.00		360		504.00	
3001.00	Sitzungsgelder Fluretko	920.00		700		430.00	
3050.00	AG-Beiträge AHV, IV, EO, ALV			25		8.95	
3054.00	AG-Beiträge an Familienausgleichskasse			10			
3099.00	Übriger Personalaufwand						
3101.00	Unterhalts- und Verbrauchsmaterial						
3101.01	Signalisationen						
3111.00	Anschaffungen von Geräten	1'780.05					
3120.00	Strom, Wasser, Abwasser	307.75		385		328.80	
3130.00	Dienstleistungen Dritter					1'611.90	
3132.00	Honorare Dritter						
3134.00	Sachversicherungsprämien	234.80		240		234.80	
3142.00	Unterhalt und Reparaturen Anlagen	2'251.20		4'000		1'379.65	
3142.01	Unterhalt Seegrassschneiden	1'720.10		1'200		2'592.00	
3151.00	Unterhalt Material und Geräte					874.60	
3181.00	Forderungsverluste						
3192.00	Kantonsabgaben für den gest. Gemeingebrauch	25'834.00		25'840		25'834.00	
3300.30	Planmässige Abschreibungen Hafenanlagen	13'511.60		16'010		13'511.60	

Einzelkonten nach Funktionen		Jahresrechnung 2024		Budget 2024		Jahresrechnung 2023	
		Aufwand	Ertrag	Aufwand	Ertrag	Aufwand	Ertrag
3300.99	Planmässige Abschreibungen altes VV	7'986.55		7'990		7'986.55	
3409.00	Interner Passivzins SF	4'480.00		5'500		2'110.00	
3612.00	Interne Verrechnung Dienstleistungen	10'354.25		10'255		7'590.00	
3612.01	Anteil an Rückerstattung Fremddarlehen	20'000.00		20'000		20'000.00	
4240.00	Ertrag Gebühr gest. Gemeingebrauch		17'275.55		17'800		17'368.00
4260.00	Rückerstattungen Dritter		1'100.00				800.00
4470.00	Bootsplatzmieten		78'491.50		80'000		78'298.30
9010.50	Abschluss SF Hafenanlagen Ertragsüberschuss	7'390.75		5'285		11'469.45	
9011.50	Abschluss SF Hafenanlagen Aufwandüberschuss						
342	Freizeit	21'679.35	13'520.40	21'225	13'575	19'218.00	13'224.90
3420	Freizeitanlagen, Ländten	21'679.35	13'520.40	21'225	13'575	19'218.00	13'224.90
3000.00	Tages- und Stundenentschädigungen Fluretko	96.00		360		579.00	
3001.00	Sitzungsgelder Fluretko	470.00		700		430.00	
3010.00	Löhne						
3050.00	AG-Beiträge AHV, IV, EO, ALV			25		13.75	
3053.00	AG-Beiträge Unfallversicherung						
3054.00	AG-Beiträge an Familienausgleichskasse			10			
3055.00	AG-Beiträge an Krankentaggeldversicherungen						
3099.00	Übriger Personalaufwand						
3101.00	Blumen, Dünger, Rasen	1'408.95		2'000		1'481.65	
3111.00	Anschaffungen					-295.05	
3120.00	Strom, Wasser, Abwasser	1'530.40		2'070		1'783.70	
3130.00	Mitglieder- und Gemeindebeiträge an Vereine und Verbände	630.00		670		643.00	
3130.01	Dienstleistungen Dritter	1'633.20					
3134.00	Sachversicherungsprämien	425.05		425		425.05	
3140.00	Unterhalt Anlagen und Wege	3'171.55		4'500		2'845.10	
3142.00	Unterhalt Uferzonen und Seereinigung	2'073.25		2'120		4'118.85	
3149.00	Unterhalt Bauten und Stege	2'583.80		2'500		2'574.95	
3149.01	Unterhalt öffentliche Brunnen	2'670.40		1'000			
3149.02	Unterhalt Bänke und Aussenmobiliar	441.75					
3192.00	Kantonsabgaben für den gest. Gemeingebrauch	1'960.00		1'960		1'960.00	

Einzelkonten nach Funktionen		Jahresrechnung 2024		Budget 2024		Jahresrechnung 2023	
		Aufwand	Ertrag	Aufwand	Ertrag	Aufwand	Ertrag
3300.60	Planmässige Abschreibungen Mobilien	2'585.00		2'585		2'585.00	
3612.00	Ferienpass			300		73.00	
3636.00	Beiträge an Vereine und Berner Wanderwege						
3910.00	Interne Verrechnung Dienstleistungen						
4240.00	Anteil an Wasser, Abwasser und Strom		901.15		615		1'054.80
4260.00	Rückerstattungen		400.00				
4470.00	Miete, Pacht, Baurechtszinse		3'780.00		3'840		3'780.00
4470.01	Winterplatzgebühren Boote		600.00		600		
4470.02	Platzgebühren Bootsanhänger		2'225.00		2'800		2'550.00
4470.03	Mietertrag Surfbrettständer		995.00		1'100		1'220.85
4611.00	Unterhaltsbeitrag Pilgerweg / SFG		4'619.25		4'620		4'619.25
4631.00	Kantonsbeiträge						
4	Gesundheit	422.40		350		369.20	
42	Ambulante Krankenpflege	50.00		50		50.00	
422	Rettungsdienste	50.00		50		50.00	
4220	Rettungsdienste	50.00		50		50.00	
3130.00	Mitglieder- und Gemeindebeitrag an Seerettungsdienst	50.00		50		50.00	
3636.00	Beitrag an Seerettungsdienst						
43	Gesundheit	372.40		300		319.20	
433	Schulgesundheitsdienst	372.40		300		319.20	
4331	Schulzahnpflege	372.40		300		319.20	
3637.00	Gemeindebeitrag an Schulzahnpflege	372.40		300		319.20	
5	Soziale Sicherheit	460'113.75	16'820.25	464'655	16'680	430'975.05	13'324.61
53	Alter + Hinterlassene	135'578.00	220.00	132'920	220	130'484.00	1'010.00
531	Alters- und Hinterlassenenversicherung AHV	11'990.00		11'200		9'060.00	690.00
5310	Alters- und Hinterlassenenversicherung AHV	11'990.00		11'200		9'060.00	690.00
3090.00	Aus- und Weiterbildung GAK						
3130.00	Mitglieder- und Gemeindebeiträge an Vereine und Verbände						

Einzelkonten nach Funktionen		Jahresrechnung 2024		Budget 2024		Jahresrechnung 2023	
		Aufwand	Ertrag	Aufwand	Ertrag	Aufwand	Ertrag
3612.00	Mitglieder- und Gemeindebeiträge an Vereine und Verbände						
3632.00	AHV-Zweigstelle Nidau	11'990.00		11'200			
3910.00	Interne Verrechnung Dienstleistungen					9'060.00	
4611.00	Verwaltungskostenbeitrag AKBern						690.00
532	Ergänzungsleistungen AHV / IV	121'958.00		119'250		120'874.00	
5320	Ergänzungsleistungen AHV / IV	121'958.00		119'250		120'874.00	
3631.00	Beitrag an Kanton, Ergänzungsleistungen	121'958.00		119'250		120'874.00	
534	Wohnen im Alter		220.00		220	0.00	320.00
5340	Wohnen im Alter		220.00		220	0.00	320.00
4463.00	Zinsertrag Genossenschaftsanteile		220.00		220		320.00
535	Leistungen an das Alter	1'630.00		2'470		550.00	
5350	Leistungen an das Alter	1'630.00		2'470		550.00	
3130.00	Ausgaben Seniorenausflug	1'480.00		2'000			
3130.01	Mitglieder- und Gemeindebeiträge an Vereine und Verbände	200.00		200		200.00	
3636.00	Jahres- und Mitgliederbeiträge, Spenden						
3637.00	Altersheimfahrten / Geschenke	-50.00		270		350.00	
54	Familie und Jugend	22'758.30	16'600.25	23'425	16'460	17'402.70	12'314.61
541	Familienzulagen	1'808.00		2'650		2'148.00	
5410	Familienzulagen	1'808.00		2'650		2'148.00	
3631.00	Beitrag an Kanton, Familienzulagen NE	1'808.00		2'650		2'148.00	
544	Jugendschutz	200.00		200		200.00	
5440	Jugendschutz allgemein	200.00		200		200.00	
3130.00	Mitglieder- und Gemeindebeiträge an Vereine und Verbände	200.00		200		200.00	

Einzelkonten nach Funktionen		Jahresrechnung 2024		Budget 2024		Jahresrechnung 2023	
		Aufwand	Ertrag	Aufwand	Ertrag	Aufwand	Ertrag
3636.00	Jahres- und Mitgliederbeiträge						
545	Leistungen an Familien	20'750.30	16'600.25	20'575	16'460	15'054.70	12'314.61
5451	Kinderkrippen und Kinderhorte	20'750.30	16'600.25	20'575	16'460	15'054.70	12'314.61
3635.01	Beiträge Kindertagesstätten	20'750.30		20'575		15'054.70	
4631.00	Rückerstattung Kanton		16'600.25		16'460		12'314.61
57	Sozialhilfe und Asylwesen	301'777.45		308'310		283'088.35	
579	Sozialhilfe	301'777.45		308'310		283'088.35	
5790	Sozialhilfe					0.00	
3130.00	Div. Gebühren						
5796	Regonaler Sozialdienst	9'164.30		8'860		8'819.90	
3632.00	Sozialdienst Nidau	9'164.30		8'860		8'819.90	
4260.00	Rückerstattungen						
5799	Lastenausgleich Sozialhilfe	292'613.15		299'450		274'268.45	
3611.00	Beitrag an Kanton, Sozialhilfe	292'613.15		299'450		274'268.45	
6	Verkehr und Nachrichtenübermittlung	437'796.41	104'694.83	468'310	99'600	418'456.88	111'907.64
61	Strassenverkehr	350'478.91	100'744.83	373'890	96'120	330'504.88	107'557.64
615	Gemeindestrassen	349'444.91	100'744.83	372'830	96'120	329'738.38	107'557.64
6150	Gemeindestrassen	319'771.81	40'442.80	340'450	36'560	300'843.58	45'523.70
3000.00	Tages- und Stundenentschädigungen Fluretko	96.00		360		984.00	
3001.00	Sitzungsgelder Fluretko	1'070.00		1'500		2'280.00	
3010.00	Löhne Werkhofpersonal	144'540.60		143'260		142'574.25	
3010.01	Löhne Winterdienst	1'250.00		2'100		1'470.05	
3010.02	Löhne Aushilfen Werkhof			4'200		5'273.80	
3040.00	Betreuungszulagen						
3049.00	Ausbildungs- und Betreuungszulagen						
3050.00	AG-Beiträge AHV, IV, EO, ALV	9'723.35		9'935		10'008.65	

Einzelkonten nach Funktionen		Jahresrechnung 2024		Budget 2024		Jahresrechnung 2023	
		Aufwand	Ertrag	Aufwand	Ertrag	Aufwand	Ertrag
3052.00	AG-Beiträge Pensionskasse	12'077.50		13'060		11'610.00	
3053.00	AG-Beiträge Unfallversicherungen	4'071.25		4'240		4'217.00	
3054.00	AG-Beiträge Familienausgleichskasse	2'220.00		2'710		2'230.35	
3055.00	AG-Beiträge Krankentaggeldversicherungen	1'174.05		1'185		1'177.35	
3090.00	Aus- und Weiterbildung	335.10		300		140.00	
3099.00	Übriger Personalaufwand						
3100.00	Büromaterial			250			
3101.00	Strassenbaumaterial	1'752.10		1'000		700.70	
3101.01	Strassenbeleuchtungsmaterial			900		1'005.75	
3101.02	Betriebs- und Verbrauchsmaterial	5'916.85		6'100		6'947.85	
3101.03	Signalisationen, Hausnummern und Strassenschilder	3'802.95		1'000		1'119.05	
3111.00	Anschaffungen Maschinen, Geräte und Fahrzeuge	19'318.90		22'500		13'748.98	
3112.00	Dienstkleider	677.50		500		706.00	
3113.00	Anschaffung Hardware					2'151.10	
3120.00	Strom, Wasser, Abwasser	1'385.80		1'420		1'339.40	
3120.01	Energie Strassenbeleuchtung	5'265.05		6'100		5'195.85	
3130.00	Allgemeine Verwaltungskosten, Gebühren	342.40		500		342.00	
3130.01	Dienstleistungen Dritter			5'000			
3134.00	Versicherungsprämien	6'073.50		6'100		5'783.40	
3137.00	Steuern, Schwerverkehrsabgabe Fahrzeuge	1'403.55		1'330		1'327.55	
3141.00	Unterhalt Strassen und Flurwege	-16.85		12'500		3'377.90	
3141.01	Felssicherung	7'832.50		6'000			
3141.02	Strassenreinigung	1'902.95		2'000		1'809.20	
3143.00	Unterhalt Wassergräben / Entwässerungsschächte	6'517.05		3'000		5'235.30	
3143.01	Unterhalt Stützmauern Strasse	3'383.00				6'550.00	
3144.00	Unterhalt Werkhof	766.90		500			
3149.00	Unterhalt Strassenbeleuchtung	17'986.40		16'600		12'317.70	
3150.00	Unterhalt Büromöbel und -geräte						
3151.00	Unterhalt Fahrzeuge, Maschinen, Geräte	12'898.60		5'600		7'462.25	
3159.00	Unterhalt übrige Anlagen	420.00		500		126.80	
3160.00	Baurechts- und Wegrechtzins	2'638.65		3'000		3'097.05	

Einzelkonten nach Funktionen		Jahresrechnung 2024		Budget 2024		Jahresrechnung 2023	
		Aufwand	Ertrag	Aufwand	Ertrag	Aufwand	Ertrag
3160.01	Miete Werkhof	5'425.00		5'425		5'425.00	
3161.00	Miete und Benützungskosten Maschinen, Geräte	1'591.50		1'000		1'486.25	
3170.00	Reisekosten und Spesen	80.00				222.70	
3300.10	Planmässige Abschreibungen Strassen	20'511.91		33'435		16'062.65	
3300.30	Planmässige Abschreibungen übrige Tiefbauten (Felssicherung)						
3300.99	Planmässige Abschreibungen altes VV	14'693.65		14'700		14'693.60	
3612.00	Gemeindebeitrag an Stadt Biel						
3660.20	Planmässige Abschreibungen Investitionsbeiträge an Gemeinden	644.10		640		644.10	
3910.00	Interne Verrechnung Dienstleistungen						
4240.00	Gebühren für Dienstleistungen		17'540.00		18'800		21'782.50
4240.01	Benützungsgebühren öff. Grund		6'896.15		2'000		10'984.15
4260.00	Rückerstattungen Dritter		200.00		100		100.00
4310.00	Aktivierbare Eigenleistungen auf Sachanlagen						
4480.00	Mietzins SBB-Schopf		938.10		940		938.10
4612.00	Intern verrechnete Dienstleistungen SF		6'471.70		6'265		2'920.00
4631.00	Kantonsbeitrag Strassenbeleuchtung und -unterhalt		4'757.90		3'500		3'525.15
4910.00	Intern verrechnete Dienstleistungen öff. Toiletten		3'638.95		4'955		5'273.80
6155	Parkplätze	29'673.10	60'302.03	32'380	59'560	28'894.80	62'033.94
3101.00	Verbrauchsmaterial Parkuhren	138.35		200			
3111.00	Anschaffung Parkuhren						
3130.00	Parkplatzkontrolle Securitas	20'453.40		18'000		20'377.80	
3141.00	Unterhalt Parkplätze	29.90		4'000			
3151.00	Unterhalt Parkuhren	502.65		1'500			
3158.00	Software ParkingPay						
3160.00	Miete Parkplatz SBB	8'548.80		8'680		8'517.00	
3893.00	Einlage Parkplatzerersatzabgaben						
4200.00	Parkplatzerersatzabgaben						
4240.00	Ertrag Parkkarten		10'475.20		11'000		13'525.20
4240.01	Ertrag Parkuhren		19'185.23		19'000		15'666.89
4260.00	Rückerstattungen Dritter						

Einzelkonten nach Funktionen		Jahresrechnung 2024		Budget 2024		Jahresrechnung 2023	
		Aufwand	Ertrag	Aufwand	Ertrag	Aufwand	Ertrag
4270.00	Ertrag Parkbussen		5'971.60		5'200		6'931.85
4470.00	Mietzinse Parkplätze		24'670.00		24'360		25'910.00
4893.00	Entnahme Parkplatzersatzabgaben						
619	Strassen, Plätze für Fahrende	1'034.00		1'060		766.50	
6190	Strassen, Plätze für Fahrende	1'034.00		1'060		766.50	
3632.00	Gemeindebeitrag an Stadt Biel	1'034.00		1'060		766.50	
62	Öffentlicher Verkehr	87'317.50	3'950.00	94'420	3'480	87'952.00	4'350.00
622	Regionalverkehr					0.00	
6220	Regionalverkehr					0.00	
3130.00	Mitglieder- und Gemeindebeiträge an Vereine und Verbände						
3634.00	Mitglieder- und Verbandsbeiträge						
3634.01	Beitrag Moonliner						
629	Öffentlicher Verkehr	87'317.50	3'950.00	94'420	3'480	87'952.00	4'350.00
6290	Öffentlicher Verkehr	3'850.00	3'950.00	3'480	3'480	4'350.00	4'350.00
3634.00	Kauf Gemeinde-Tageskarten SBB						
3634.01	Kauf BSG-Tageskarten	3'850.00		3'480		4'350.00	
4250.00	Verkauf Gemeinde-Tageskarten SBB						
4250.01	Verkauf BSG-Tageskarten		3'950.00		3'480		4'350.00
6291	Gemeindeanteil Öffentlicher Verkehr	83'467.50		90'940		83'602.00	
3631.00	Lastenausgleich öffentlicher Verkehr	83'467.50		90'940		83'602.00	
63	Verkehr, übrige					0.00	
631	Schiffahrt					0.00	
6310	Schiffahrt					0.00	
3151.00	Unterhalt Material und Geräte						
3192.00	Kantonsabgaben für den gest. Gemeingebrauch						

Einzelkonten nach Funktionen		Jahresrechnung 2024		Budget 2024		Jahresrechnung 2023	
		Aufwand	Ertrag	Aufwand	Ertrag	Aufwand	Ertrag
4240.00	Ertrag Gebühr gesteigerter Gemeingebrauch						
4470.00	Bootsplatzmieten						
7	Umweltschutz und Raumordnung	430'854.51	365'615.06	399'740	305'810	361'252.97	287'699.34
71	Wasserversorgung					0.00	
710	Wasserversorgung					0.00	
7101	Wasserversorgung [Gemeindebetrieb]					0.00	
3120.00	Energie						
72	Abwasserentsorgung	226'423.89	226'423.89	231'895	231'895	202'678.94	202'678.94
720	Abwasserentsorgung	226'423.89	226'423.89	231'895	231'895	202'678.94	202'678.94
7201	Abwasserentsorgung [Gemeindebetrieb]	226'423.89	226'423.89	231'895	231'895	202'678.94	202'678.94
3000.00	Tages- und Stundenentschädigung VeKo	130.00		900		167.50	
3001.00	Sitzungsgelder Veko	1'349.90		1'240		933.35	
3050.00	AG-Beiträge AHV, IV, EO, ALV			65		8.90	
3054.00	AG-Beiträge an Familienausgleichskasse			20		1.85	
3101.00	Betriebs- und Verbrauchsmaterial						
3120.00	Strom, Wasser, Abwasser	443.73		420		397.75	
3130.00	Fakturierung TLN	1'579.50		1'610		1'566.50	
3131.00	Planungen und Projektierungen Dritter						
3132.00	Honorare externe Berater, Gutachter, Fachexperten			2'000		486.00	
3132.01	Nachführung Netzpläne / Leitungskataster	8'710.80		6'590		5'849.50	
3137.00	MWST-Aufwand	0.02					
3143.00	Unterhalt Kanalisationsnetz	14'561.80		4'650		4'612.40	
3143.01	Werterhaltender Unterhalt Kanalisationsnetz	7'001.30		9'000			
3151.00	Unterhalt Abwasserpumpen	574.25		500		181.50	
3151.01	Werterhaltender Unterhalt / Ersatz Abwasserpumpen						
3161.00	Benützungskosten						
3170.00	Spesen und Reisekosten						
3181.00	Forderungsverluste Abwasserentsorgung	0.01					
3300.30	Planmässige Abschreibungen	12'174.58		11'240		6'824.10	

Einzelkonten nach Funktionen		Jahresrechnung 2024		Budget 2024		Jahresrechnung 2023	
		Aufwand	Ertrag	Aufwand	Ertrag	Aufwand	Ertrag
3300.99	Planmässige Abschreibungen altes VV						
3301.30	Ausserplanmässige Abschreibungen						
3409.00	Interner Aktivzins						
3510.10	Einlage in SF Werterhalt, Wiederbeschaffungswert	38'993.00		33'990		31'073.00	
3510.50	Einlage in SF Werterhalt, Anschlussgebühren			5'000		7'920.00	
3612.00	Interne Verrechnung Dienstleistungen	16'360.20		15'540		15'290.00	
3632.00	Betriebsbeitrag an ARA am Twannbach	87'418.60		101'380		86'133.15	
3632.01	Gde-Anteil Werterhalt ARA am Twannbach	37'126.20		37'750		37'593.55	
4240.00	Erlös aus Grundgebühren		100'092.38		98'200		97'858.33
4240.01	Erlös aus Verbrauchsgebühren		61'659.10		72'000		67'466.25
4240.02	Erlös aus Regenabwassergebühr		12'800.00		12'750		12'533.20
4240.50	Erlös aus Anschlussgebühren				5'000		7'920.00
4260.00	Rückerstattung Dritter		8'125.75		8'050		7'767.00
4260.01	Rückerstattung MWST		1.93				0.06
4312.00	Aktivierbare Projektierungskosten						
4409.00	Interner Aktivzins		2'030.00		200		2'310.00
4510.00	Entnahme aus SF Werterhalt		19'175.88		20'240		6'824.10
4690.00	Einnahmenüberschuss Investitionsrechnung						
4940.00	Verrechneter Aktivzins						
9010.20	Abschluss Abwasser, Einlage Ertragsüberschuss					3'639.89	
9011.20	SF Abwasser, Entnahme Aufwandüberschuss		22'538.85		15'455		
73	Abfall	63'274.16	63'274.16	69'065	69'065	62'539.49	62'539.49
730	Abfall	63'274.16	63'274.16	69'065	69'065	62'539.49	62'539.49
7301	Abfall [Gemeindebetrieb]	63'274.16	63'274.16	69'065	69'065	62'539.49	62'539.49
3000.00	Tages- und Stundenentschädigungen VeKo	362.50		450		122.50	
3001.00	Sitzungsgelder VeKo	499.90		815		383.35	
3050.00	AG-Beiträge AHV, IV, EO, ALV			40		6.50	
3053.00	AG-Beiträge Unfallversicherungen						
3054.00	AG-Beiträge an Familienausgleichskasse			10		1.35	
3101.00	Kehrriechtsäcke und Gebührenmarken Müve	4'107.14		1'810		1'506.29	
3101.01	Plasticsammelsäcke			2'000			

Einzelkonten nach Funktionen		Jahresrechnung 2024		Budget 2024		Jahresrechnung 2023	
		Aufwand	Ertrag	Aufwand	Ertrag	Aufwand	Ertrag
3111.00	Anschaffung Container						
3130.00	Abfuhr Hauskehricht	16'609.75		16'330		16'278.05	
3130.01	Grünabfuhr	11'555.90		13'040		11'558.35	
3130.02	Abfuhrkosten Separatsammlungen	5'379.50		5'400		5'137.65	
3130.03	Entsorgung Kunststoff	3'567.30		2'910		3'123.30	
3130.04	Entsorgung Büchsen, Alu, Blech						
3130.05	Entsorgung Sondermüll	2'000.00		2'800		2'000.00	
3143.00	Unterhalt Containerstandplätze			200			
3151.00	Unterhalt Container			2'240		2'161.80	
3160.00	Miete Containerstandplatz	134.75		135		133.00	
3181.00	Forderungsverluste Abfallentsorgung	0.45		40		20.00	
3300.30	Planmässige Abschreibungen	1'111.75		1'110		1'111.70	
3300.99	Planmässige Abschreibungen altes VV	2'317.25		2'320		2'317.20	
3409.00	Interner Aktivzins						
3612.00	Interne Verrechnung Dienstleistungen	15'104.10		13'385		16'350.00	
3632.00	Gde-Anteil Tierkörpersammelstelle	452.50		4'030		328.45	
3661.40	Ausserplanmässige Abschreibungen						
	Investitionsbeitrag						
4240.00	Kehrichtabfuhrgebühren		47'325.00		49'250		47'289.65
4240.01	Verkauf Kehrichtsäcke und Vignetten Müve		1'840.00		2'100		1'454.20
4240.02	Verkauf Gebührenmarken Grün		9'282.00		8'900		8'580.00
4240.03	Grünabfuhr direkt Anlieferungen		1'190.00		1'810		1'232.00
4240.04	Verkauf Gebührenmarken Müve						11.00
4240.05	Verkauf Plasticsammelsäcke		1'178.00		910		1'054.00
4260.00	Rückerstattungen Separatsammlungen		1'344.16		1'210		1'428.50
4409.00	Interner Passivzins		210.00		195		70.00
4463.00	Dividende Müve		905.00		905		905.00
9010.30	SF Abfallentsorgung, Einlage Ertragsüberschuss	71.37					
9011.30	SF Abfallentsorgung, Entnahme				3'785		515.14
	Aufwandüberschuss						
74	Verbauungen	46'794.30	43'488.90	3'400		0.00	
741	Gewässerverbauungen	45'054.45	43'488.90	1'600		0.00	
7410	Gewässerverbauungen	45'054.45	43'488.90	1'600		0.00	

Einzelkonten nach Funktionen		Jahresrechnung 2024		Budget 2024		Jahresrechnung 2023	
		Aufwand	Ertrag	Aufwand	Ertrag	Aufwand	Ertrag
3130.00	Dienstleistungen Dritter	43'488.90					
3142.00	Unterhalt Gewässerverbauung						
3300.00	Planmässige Abschreibungen						
3300.20	Planmässige Abschreibungen übrige Tiefbauten (Felssicherung)	1'565.55		1'600			
4611.00	Kantonssubventionen		43'488.90				
745	Naturgefahren	1'739.85		1'800		0.00	
7450	Naturgefahren	1'739.85		1'800		0.00	
3130.00	Unterhalt Schutzwald						
3130.01	Honorar Experten, Geologen, Fachpersonen	1'739.85					
3132.00	Gefahrenkarte						
3134.00	Gde-Beitrag Einsatzkostenversicherung			1'800			
4631.00	Kantonsbeiträge						
4636.00	Beiträge von Dritten						
75	Arten- und Landschaftsschutz	11'464.10	11'364.10	14'550		16'132.23	
750	Arten- und Landschaftsschutz	11'464.10	11'364.10	14'550		16'132.23	
7500	Arten- und Landschaftsschutz	11'464.10	11'364.10	14'550		16'132.23	
3000.00	Entschädigungen, Sitzungsgelder						
3130.00	Unterhalt Trockenstandorte, Hecken und Pflanzen	11'364.10		14'450		16'032.23	
3130.01	Mitglieder- und Gemeindebeiträge an Vereine und Verbände	100.00		100		100.00	
3149.00	Unterhalt Naturschutz, Hecken						
3636.00	Beitrag an Netzwerk Bielersee						
4611.00	Rückerstattungen Kanton		11'364.10				
76	Bekämpfung von Umweltverschmutzung					0.00	
761	Luftreinhaltung und Klimaschutz					0.00	
7610	Luftreinhaltung und Klimaschutz					0.00	
3130.00	Ölfeuerungskontrollen						

Einzelkonten nach Funktionen		Jahresrechnung 2024		Budget 2024		Jahresrechnung 2023	
		Aufwand	Ertrag	Aufwand	Ertrag	Aufwand	Ertrag
4260.00	Rückerstattungen Dritter						
77	Übriger Umweltschutz	31'695.31	11'064.01	27'225	4'850	40'727.06	22'480.91
771	Friedhof und Bestattung	19'407.21	11'064.01	15'590	4'850	28'363.66	22'480.91
7710	Friedhof und Bestattung allgemein	19'407.21	11'064.01	15'590	4'850	28'363.66	22'480.91
3000.00	Tages- und Stundenentschädigung Fluretko	96.00		360		524.00	
3001.00	Sitzungsgelder Fluretko	470.00		700		410.00	
3050.00	AG-Beiträge AHV, IV, EO, ALV			20		8.95	
3054.00	AG-Beiträge an Familienausgleichskasse			10			
3099.00	Übriger Personalaufwand						
3101.00	Betriebs- und Verbrauchsmaterial	248.65		3'150		1'216.15	
3120.00	Wasser Friedhof	554.85		600		1'038.65	
3130.00	Aufwand Gemeinschaftsgrab	1'920.00		600		697.50	
3130.01	Grabunterhalt durch Dritte	11'134.30		7'800		9'805.00	
3130.02	Grabunterhalt zu Lasten Grabfonds	4'983.41		2'050		4'663.41	
3131.00	Planung Friedhof						
3140.00	Unterhalt Friedhof						
3151.00	Unterhalt Bewässerungsanlage			300			
3893.00	Einlage Vorfinanzierung Grabfonds					10'000.00	
3910.00	Interne Verrechnung Dienstleistungen						
4240.00	Grabgebühren		600.00		500		14'600.00
4240.01	Grabgebühren für Grabfonds						
4260.00	Rückerstattungen Dritter		5'480.60		2'300		3'217.50
4893.00	Entnahme Vorfinanzierung Grabfonds		4'983.41		2'050		4'663.41
779	Umweltschutz	12'288.10		11'635		12'363.40	
7791	Öffentliche Toilettenanlagen	11'223.30		10'635		11'313.30	
3000.00	Tages- und Stundenentschädigungen Fluretko						
3001.00	Sitzungsgelder Fluretko						
3050.00	AG-Beiträge AHV, IV, EO, ALV						
3101.00	Betriebs- und Verbrauchsmaterial	3'144.75		2'000		1'951.15	
3120.00	Strom, Wasser, Abwasser	2'596.50		3'040		2'253.80	
3130.00	Reinigung Toiletten Bahnhof					633.10	

Einzelkonten nach Funktionen		Jahresrechnung 2024		Budget 2024		Jahresrechnung 2023	
		Aufwand	Ertrag	Aufwand	Ertrag	Aufwand	Ertrag
3134.00	Sachversicherungsprämien	163.55		140		151.95	
3144.00	Unterhalt öff. Toiletten	1'679.55		500		1'049.50	
3910.00	Interne Verrechnung Dienstleistungen Werkhof	3'638.95		4'955		5'273.80	
4260.00	Rückerstattungen						
7792	Hundetoiletten	1'064.80		1'000		1'050.10	
3101.00	Betriebs- und Verbrauchsmaterial	1'064.80		1'000		1'050.10	
3119.00	Anschaffung Robidog						
3149.00	Unterhalt Robidog						
79	Raumordnung	51'202.75	10'000.00	53'605		39'175.25	
790	Raumordnung	51'202.75	10'000.00	53'605		39'175.25	
7900	Raumordnung allgemein	47'968.75	10'000.00	50'325		35'921.25	
3000.00	Fixum Ortsplanungskommission			300		300.00	
3000.01	Tages- und Stundenentschädigung Ortsplanungskomm.			360		262.50	
3001.00	Sitzungsgelder Ortsplanungskommission			1'500		1'500.00	
3050.00	AG-Beiträge AHV, IV, EO, ALV			50		29.60	
3054.00	AG-Beiträge an Familienausgleichskasse			15			
3131.00	Planungsausgaben an Dritte	14'468.75		10'000		8'829.15	
3320.90	Planmässige Abschreibungen Planung SBB-Trassee						
3320.91	Planmässige Abschreibungen Ortsplanungsrevision			13'100			
3893.00	Einlage Vorfinanzierung Nachnutzung SBB-Trassee	33'500.00		25'000		25'000.00	
4631.00	Kantonsbeitrag		10'000.00				
4893.00	Entnahme Vorfinanzierung SBB-Trassee						
7907	Regionalkonferenzen	3'234.00		3'280		3'254.00	
3634.00	Mitgliederbeitrag Verein seeland/biel-bienne	3'234.00		3'280		3'254.00	

Einzelkonten nach Funktionen		Jahresrechnung 2024		Budget 2024		Jahresrechnung 2023	
		Aufwand	Ertrag	Aufwand	Ertrag	Aufwand	Ertrag
8	Volkswirtschaft	68'491.51	56'478.66	71'280	59'490	134'619.90	122'506.15
81	Landwirtschaft	20'044.40	11'031.55	20'110	11'420	20'482.90	11'369.15
812	Strukturverbesserungen	13'572.40		13'570		13'572.40	
8120	Strukturverbesserungen	13'572.40		13'570		13'572.40	
3300.30	Planmässige Abschreibungen übrige Tiefbauten (RGZ Mauern und Rampen)	13'572.40		13'570		13'572.40	
3321.90	Ausseplanmässige Abschreibungen Vermessung RGZ						
3660.60	Planmässige Abschreibungen Investitionsbeitrag RGZ						
814	Produktionsverbesserungen Pflanzen	6'472.00	11'031.55	6'540	11'420	6'910.50	11'369.15
8140	Produktionsverbesserungen Pflanzen	6'472.00	11'031.55	6'540	11'420	6'910.50	11'369.15
3000.00	Tages- und Stundenentschädigung Fluretko	96.00		360		624.00	
3001.00	Sitzungsgelder Fluretko	470.00		700		430.00	
3050.00	AG-Beiträge AHV, IV, EO, ALV			20		16.65	
3054.00	AG-Beiträge an Familienausgleichskasse			10			
3099.00	Übriger Personalaufwand						
3120.00	Rebbergwasser	947.00		500		307.50	
3130.00	Wartung Rebbergwassernetz	1'884.20		2'050		1'884.20	
3130.01	Entschädigung Ackerbaustellenleiter	1'000.00		1'000		1'369.10	
3130.02	Mitglieder- und Gemeindebeiträge an Vereine und Verbände	550.00		550		550.00	
3133.00	WebGis Nachführung RGZ	324.30		320		323.10	
3149.00	Unterhalt Rebbergwassernetz	166.70				372.20	
3300.60	Planmässige Abschreibungen Rebwasserleitungen	1'033.80		1'030		1'033.75	
3636.00	Mitgliederbeiträge						
3910.00	Interne Verrechnung Dienstleistungen						
4240.00	Rebgebühren		11'031.55		11'420		11'369.15
84	Tourismus	3'000.00		3'100		3'000.00	
840	Tourismus	3'000.00		3'100		3'000.00	

Einzelkonten nach Funktionen		Jahresrechnung 2024		Budget 2024		Jahresrechnung 2023	
		Aufwand	Ertrag	Aufwand	Ertrag	Aufwand	Ertrag
8400	Tourismus, Zweitwohnungsabgabe					0.00	
3510.99	Ertragsüberschuss SF Zweitwohnungsabgabe						
4309.00	Ertrag Lenkungsabgabe Zweitwohnungen						
4510.00	Entnahme SF Zweitwohnungsabgabe						
4510.99	Aufwandüberschuss SF Zweitwohnungsabgabe						
8406	Regionaler Tourismus	3'000.00		3'100		3'000.00	
3130.00	Mitglieder- und Gemeindebeiträge an Vereine und Verbände	3'000.00		3'100		3'000.00	
3636.00	Beiträge an Tourismusorganisationen						
87	Brennstoffe und Energie	45'447.11	45'447.11	48'070	48'070	111'137.00	111'137.00
871	Elektrizität	45'447.11	45'447.11	48'070	48'070	111'137.00	111'137.00
8710	Elektrizität allgemein					0.00	
4120.00	Konzessionsgebühren						
8711	SF Stromnetz	45'447.11	45'447.11	48'070	48'070	111'137.00	111'137.00
3000.00	Tages- und Stundenentschädigungen VeKo	1'429.60		900		491.00	
3001.00	Sitzungsgelder VeKo	1'050.20		1'240		933.30	
3050.00	AG-Beiträge AHV, IV, EO, ALV			65		318.55	
3053.00	AG-Beiträge Unfallversicherungen						
3054.00	AG-Beiträge an Familienausgleichskasse			20		3.35	
3111.00	Anschaffungen Zähler			1'000			
3130.00	Mitglieder- und Gemeindebeiträge an Vereine und Verbände	216.20		215		215.40	
3130.01	Auslesung und Übermittlung Daten PV-Zähler						
3132.00	Nachführung Datenbanken / Leitungskataster / Schlüsselverwaltung	350.00		1'150		569.85	
3132.01	Honorare, Dienstleitungen Dritter	238.65		1'000			
3132.02	Honorare, Dienstleitungen Dritter (ohne MWST)	1'000.00					
3134.00	Sachversicherungsprämien	1'886.30		1'860		1'851.50	
3137.00	MWST-Aufwand	16.40					

Einzelkonten nach Funktionen		Jahresrechnung 2024		Budget 2024		Jahresrechnung 2023	
		Aufwand	Ertrag	Aufwand	Ertrag	Aufwand	Ertrag
3143.00	Unterhalt Netz			1'800		64'467.15	
3144.00	Unterhalt Trafostationen						
3170.00	Spesenentschädigungen	50.40					
3300.30	Planmässige Abschreibungen	15'651.26		14'865		10'658.98	
3300.99	Planmässige Abschreibungen altes VV	14'887.30		14'890		14'887.25	
3409.00	Int. verr. Aktivzins	1'630.00		2'500			
3510.00	Einlage SF Stromnetz						
3612.00	Interne Verrechnung Dienstleistungen	7'040.80		6'440		6'900.00	
3612.01	Übertrag Ertragsüberschuss an Gemeinderechnung			125		9'840.67	
3636.00	Mitgliederbeitrag,						
3650.40	Wertberichtigung Beteiligung Youtility AG						
4240.00	Anschlussgebühren		4'100.00		15'000		69'100.00
4240.01	Benützungsgebühren Rohranlagen, Schächte						
4260.00	Rückerstattungen						
4409.00	Interner Aktivzins SF						100.00
4462.00	Pachtertrag Netz		32'772.00		32'770		41'637.00
4463.00	Dividende Youtility AG		300.00		300		300.00
4510.00	Entnahme SF Stromnetz		8'275.11				
4631.00	Subventionsbeiträge						
879	Energie					0.00	
8791	Fernwärmebetrieb Energie [Gemeindebetrieb]					0.00	
3131.00	Planung und Projektierung Dritter						
9	Finanzen und Steuern	1'107'235.54	3'051'024.85	503'230	2'419'305	879'902.50	2'844'047.47
91	Steuern	11'754.87	2'761'440.20	12'650	2'162'710	-3'164.00	2'601'107.20
910	Steuern	11'754.87	2'761'440.20	12'650	2'162'710	-3'164.00	2'601'107.20
9100	Allgemeine Gemeindesteuern	9'120.42	1'833'990.50	12'000	1'833'890	-4'902.35	2'209'936.10
3180.00	Wertberichtigungen auf Steuerguthaben	7'685.92		7'000		-10'467.20	
3181.00	Forderungsverluste auf Gemeindesteuerguthaben	1'434.50		5'000		5'564.85	
4000.00	Einkommenssteuern		1'435'645.65		1'694'200		1'571'431.95

Einzelkonten nach Funktionen		Jahresrechnung 2024		Budget 2024		Jahresrechnung 2023	
		Aufwand	Ertrag	Aufwand	Ertrag	Aufwand	Ertrag
4000.20	Nach- und Strafsteuern NP Einkommen		0.05		2'000		3'835.35
4000.40	Aktive Steuerauscheidung Einkommen NP		35'837.60		25'000		31'425.65
4000.50	Passive Steuerauscheidung NP Einkommen		-91'971.65		-180'000		-180'328.65
4000.60	Pauschale Steueranrechnung NP		-3'880.25		-1'600		-6'776.60
4000.70	Rückstellung Steuerteilungen NP		-17'580.00		-50'000		508'710.00
4001.00	Vermögenssteuern		345'168.65		340'400		271'980.90
4001.20	Nach- und Strafsteuern NP Vermögen						
4001.40	Aktive Steuerauscheidung NP Vermögen		19'847.55		15'000		21'360.75
4001.50	Passive Steuerauscheidung NP Vermögen		-31'001.75		-50'000		-57'302.05
4002.00	Quellensteuern		12'256.90		14'300		11'650.40
4002.10	Quellensteuern BGSA		137.80		90		64.00
4010.00	Gewinnsteuern		129'173.90		26'600		33'275.20
4010.20	Nach- und Strafsteuer JP Gewinnsteuer						
4010.40	Aktive Steuerauscheidung JP Gewinnsteuer		2'105.25		8'100		1'112.00
4010.50	Passive Steuerauscheidung JP Gewinnsteuer		-9'480.60		-10'000		-11'949.65
4010.60	Pauschale Steueranrechnung JP						
4010.70	Rückstellung Steuerteilungen JP		-6'470.00		-1'000		870.00
4011.00	Kapitalsteuern		148.25		200		216.15
4011.20	Nach- und Strafsteuer JP Kapitalsteuer						
4011.40	Aktive Steuerauscheidung JP Kapitalsteuer		54.40		100		18.60
4011.50	Passive Seuerausscheidung JP Kapitalsteuer		-22.80		-100		-30.50
4029.00	Eingang abgeschriebener Steuern		14'021.55		600		10'372.60
9101	Sondersteuern	2'486.30	700'696.25	500	95'000	1'500.80	148'904.10
3181.00	Forderungsverluste auf Sondersteuern	2'486.30		500		1'500.80	
4000.80	Lotteriegewinne						
4022.00	Grundstückgewinnsteuern		315'270.80		15'000		32'587.55
4022.10	Sonderveranlagungen		385'333.55		80'000		116'019.15
4029.00	Eingang abgeschriebener Steuern		91.90				297.40
9102	Liegenschaftssteuern	148.15	224'293.45	150	231'300	237.55	239'687.00
3181.00	Forderungsverluste auf Liegenschaftssteuern	148.15		150		237.55	

Einzelkonten nach Funktionen		Jahresrechnung 2024		Budget 2024		Jahresrechnung 2023	
		Aufwand	Ertrag	Aufwand	Ertrag	Aufwand	Ertrag
4021.00	Liegenschaftssteuern		224'293.45		231'300		239'687.00
9103	Hundetaxe		2'460.00		2'520	0.00	2'580.00
3181.00	Forderungsverluste auf Hundetaxen						
4033.00	Hundetaxen		2'460.00		2'520		2'580.00
93	Finanz- und Lastenausgleich	276'236.00	6'140.00	226'760	5'400	211'519.00	5'474.00
930	Finanz- und Lastenausgleich	276'236.00	6'140.00	226'760	5'400	211'519.00	5'474.00
9300	Finanz- und Lastenausgleich	276'236.00	6'140.00	226'760	5'400	211'519.00	5'474.00
3621.60	Neue Aufgabenteilung Filag	96'129.00		96'990		97'781.00	
3622.70	Disparitätenabbau Gemeinden	180'107.00		129'770		113'738.00	
4621.60	Soziodemografischer Zuschuss		2'890.00		3'500		3'552.00
4621.61	Geografisch-topografischer Zuschuss		3'250.00		1'900		1'922.00
4622.70	Disparitätenabbau						
95	Ertragsanteile, übrige		43'657.10		1'300	0.00	31'950.35
950	Ertragsanteile, übrige		43'657.10		1'300	0.00	31'950.35
9500	Ertragsanteile, übrige		43'657.10		1'300	0.00	31'950.35
4024.00	Erbschafts- und Schenkungssteuern		41'955.50		500		30'273.50
4600.00	Anteile an Bundeserträge		1'701.60		800		1'676.85
96	Vermögens- und Schuldenverwaltung	221'256.57	239'473.55	253'820	228'825	178'557.49	195'382.20
961	Zinsen	38'290.33	64'767.12	76'750	57'870	35'685.90	34'603.10
9610	Zinsen	38'290.33	64'767.12	76'750	57'870	35'685.90	34'603.10
3181.00	Forderungsverluste auf Verzugszinsen Nesko	109.30				52.30	
3400.00	Verzinsung laufende Verbindlichkeiten						
3401.00	Zinsen auf kurzfristigen Schulden	1'702.28		500			
3406.00	Zinsen auf mittel- und langfristigen Schulden	30'600.00		70'600		30'611.65	
3409.00	Interner Passivzins SF und Sonderrechnungen	3'630.00		650		3'040.00	
3499.00	Vergütungszinsen Nesko	1'831.55		5'000		1'981.95	
3499.01	Vorauszahlungszins Nesko	417.20					
4400.00	Zinsen auf flüssigen Mitteln		6.92				

Einzelkonten nach Funktionen		Jahresrechnung 2024		Budget 2024		Jahresrechnung 2023	
		Aufwand	Ertrag	Aufwand	Ertrag	Aufwand	Ertrag
4401.00	Verzugszinsen Nesko		20'779.15		12'000		16'019.30
4401.01	Zinsen auf kurzfristigen Guthaben						8.80
4407.00	Zinsen auf Anlagen des Finanzvermögens						
4409.00	Interne Aktivzinsen SF		6'110.00		8'000		2'110.00
4940.00	Interne Verrechnung kalk. Zins LG FV		37'871.05		37'870		16'465.00
963	Liegenschaften des Finanzvermögens	185'131.82	154'706.43	177'070	150'955	142'871.54	140'779.10
9630	Liegenschaften des Finanzvermögens	185'131.82	154'706.43	177'070	150'955	142'871.54	140'779.10
3000.00	Stunden- und Tagesentschädigungen	255.00					
3001.00	Sitzungsgelder AG Oberdorf	600.00				250.00	
3010.00	Lohn Abwartin und Reinigungspersonal	1'663.90		2'000		1'584.70	
3050.00	AG-Beiträge an AHV, IV, EO, ALV, Verwaltungskosten	109.30		130		110.65	
3053.00	AG-Beiträge an Unfallversicherung	3.15		5		3.10	
3054.00	AG-Beiträge an Familienausgleichskasse	23.40		35		23.75	
3055.00	AG-Beiträge an Krankentaggeldversicherung						
3101.30	Reinigungs- und Verbrauchsmaterial Oberdorf 10	43.05		100		24.10	
3111.00	Anschaffung Maschinen, Geräte						
3120.00	Ver- und Entsorgung übrige LG FV	50.40					
3120.10	Ver- und Entsorgung Dorfgasse 22	107.90		50		53.85	
3120.20	Ver- und Entsorgung Hübeli 4	50.10		50		50.10	
3120.30	Ver- und Entsorgung Oberdorf 10	151.05		375		300.70	
3131.00	Aufwand, Honorar an Fachpersonen, Experte und Dritte	596.70				3'783.35	
3151.20	Unterhalt Maschinen und Geräte Hübeli 4						
3430.00	Baulicher Unterhalt Grundstücke FV						
3430.10	Baulicher Unterhalt Dorfgasse 22	2'187.75		16'000		1'302.35	
3430.20	Baulicher Unterhalt Hübeli 4	8'038.35		1'000			
3430.30	Baulicher Unterhalt Oberdorf 10	-59.50		1'000		16.95	
3430.40	Baulicher Unterhalt Autoeinstellhalle	18'984.67		48'260		14'837.49	
3430.41	Einlage Werterhaltungsfonds MEG Autoeinstellhalle	38'437.50				38'437.50	
3431.00	Unterhalt Gebäudetechnik LG FV	93.40					
3431.10	Unterhalt Gebäudetechnik Dorfgasse 22	2'652.90		500			
3431.20	Unterhalt Gebäudetechnik Hübeli 4	674.00		700			

Einzelkonten nach Funktionen		Jahresrechnung 2024		Budget 2024		Jahresrechnung 2023	
		Aufwand	Ertrag	Aufwand	Ertrag	Aufwand	Ertrag
3431.30	Unterhalt Gebäudetechnik Oberdorf 10	5'034.35		5'910		4'646.60	
3439.00	Sachversicherungsprämien LG FV	11.30		10		9.80	
3439.10	Sachversicherungsprämien Dorfgasse 22	579.90		545		537.60	
3439.11	Heiz- und Nebenkosten Dorfgasse 22	5'170.70		4'770		3'350.65	
3439.20	Sachversicherungsprämien Hübeli 4	1'147.60		1'070		1'067.35	
3439.21	Heiz- und Nebenkosten Hübeli 4	12'531.30		12'760		8'472.80	
3439.30	Sachversicherungsprämien Oberdorf 10	2'102.30		1'970		1'971.45	
3439.31	Heiz- und Nebenkosten Oberdorf 10	5'889.30		5'580		5'440.70	
3441.00	Wertberichtigung Liegenschaften FV						
3893.00	Einlage Vorfinanzierung Liegenschaften FV	40'131.00		36'380		40'131.00	
3896.00	Einlage Neubewertungsreserve						
3940.00	Interne Verrechnung kalk. Zinsen LG FV	37'871.05		37'870		16'465.00	
4260.10	Rückerstattungen HK / NK Dorfgasse 22						
4260.20	Rückerstattungen HK / NK Hübeli 4						
4411.00	Gewinne aus Verkäufen Grundstücke FV						
4430.00	Pacht- und Baurechtszinse		11'860.00		11'860		11'860.00
4430.10	Mietertrag Dorfgasse 22		26'160.00		26'160		26'160.00
4430.20	Mietertrag Hübeli 4		36'600.00		36'600		36'600.00
4430.30	Mietertrag Oberdorf 10		3'000.00				2'000.00
4430.40	Mietertrag Einstellhalle		30'610.60		30'165		30'680.60
4432.30	Kurzfristige Vermietungen Oberdorf 10 (MZR)		760.00		640		560.00
4432.40	Einnahmen Parkmeter Einstellhalle		13'320.53		13'000		10'153.50
4439.00	Rückerstattung						
4439.01	Rückerstattung Arebeiträge RGZ eigene Parzellen						
4439.10	Rückerstattung HK/NK Dorfgasse 22		5'167.60		4'770		4'716.15
4439.20	Rückerstattungen HK/NK Hübeli 4		12'727.70		12'760		13'806.30
4439.21	Rückerstattungen Unterhaltskosten						
4439.30	Rückerstattungen HK/NK Oberdorf 10						
4443.00	Marktwertanpassungen Liegenschaften		8'500.00				
4893.00	Entnahme Vorfinanzierung Liegenschaften FV		6'000.00		15'000		4'242.55
4896.00	Entnahme aus Neubewertungsreserve LG FV						

Einzelkonten nach Funktionen		Jahresrechnung 2024		Budget 2024		Jahresrechnung 2023	
		Aufwand	Ertrag	Aufwand	Ertrag	Aufwand	Ertrag
969	Finanzvermögen	-2'165.58	20'000.00		20'000	0.05	20'000.00
9690	Finanzvermögen	-2'165.58	20'000.00		20'000	0.05	20'000.00
3180.00	Wertberichtigungen auf Debitorenguthaben	-2'205.60				-699.94	
3181.00	Forderungsverluste Debitoren	40.02				699.99	
4612.00	Int. Verrechnung Amortisation Fremddarlehen SF Hafen		20'000.00		20'000		20'000.00
97	Rückverteilungen		314.00		230	0.00	293.05
971	Rückverteilungen aus CO2-Abgabe		314.00		230	0.00	293.05
9710	Rückverteilungen aus CO2-Abgabe		314.00		230	0.00	293.05
4699.10	Rückverteilung CO2-Abgaben		314.00		230		293.05
99	Nicht aufgeteilte Posten	597'988.10		10'000	20'840	492'990.01	9'840.67
990	Nicht aufgeteilte Posten	56'102.82				131'334.40	
9900	Nicht aufgeteilte Posten	56'254.65				131'334.40	
3894.00	Einlage in finanzpolitische Reserve nach Art. 84-85 GV	56'254.65				131'334.40	
4894.00	Entnahme aus finanzpolitischer Reserve Art. 84-85 GV						
9901	Abschreibung bestehendes VV	-151.83				0.00	
3181.00	Forderungsverluste	-151.83					
4290.00	Eingang abgeschriebene Forderungen						
995	Neutrale Aufwendungen und Erträge	10'000.00		10'000	125	10'000.00	9'840.67
9950	Neutrale Aufwendungen und Erträge	10'000.00		10'000	125	10'000.00	9'840.67
3502.00	Einlage Fonds "Ligerz für Ligerz"	10'000.00		10'000		10'000.00	
3896.00	Einlage Schwankungsreserve						
4612.00	Gewinnübertrag Elektrizitätsnetz				125		9'840.67
4896.00	Entnahme Neubewertungsreserve						
999	Abschluss	531'885.28			20'715	351'655.61	

Einzelkonten nach Funktionen		Jahresrechnung 2024		Budget 2024		Jahresrechnung 2023	
		Aufwand	Ertrag	Aufwand	Ertrag	Aufwand	Ertrag
9990	Abschluss	531'885.28			20'715	351'655.61	
9000.00	Ertragsüberschuss	531'885.28				351'655.61	
9001.00	Aufwandüberschuss				20'715		
	Total Aufwand / Ertrag	3'966'475.65	3'966'475.65	3'271'285	3'271'285	3'772'142.56	3'772'142.56
	Ertragsüberschuss						
	Aufwandüberschuss						
	Total	3'966'475.65	3'966'475.65	3'271'285	3'271'285	3'772'142.56	3'772'142.56

12.3 Erfolgsrechnung nach Sachgruppen

Sachgruppengliederung		Jahresrechnung 2024		Budget 2024	Jahresrechnung 2023		
		Aufwand	Ertrag	Aufwand	Ertrag	Aufwand	Ertrag
3	Aufwand	3'427'128.25	0.00	3'266'000		3'405'377.61	
30	Personalaufwand	600'340.50	0.00	605'615		609'348.30	
300	Behörden und Kommissionen	66'272.10	0.00	70'305		66'499.00	
3000	Löhne, Tag- und Sitzungsgelder an Behörden und Kommissionen	49'372.10		49'810		49'629.00	
3001	Vergütungen an Behörden und Kommissionen (nicht zum massgebenden Lohn gehörend)	16'900.00		20'495		16'870.00	
301	Löhne des Verwaltungs- und Betriebspersonals	433'529.65	0.00	433'990		425'577.95	
3010	Löhne des Verwaltungs- und Betriebspersonals	433'529.65		433'990		425'577.95	
302	Löhne der Lehrpersonen	0.00	0.00				
3020	Löhne der Lehrpersonen						
303	Temporäre Arbeitskräfte	0.00	0.00				
3030	Temporäre Arbeitskräfte						
304	Zulagen	3'000.00	0.00	3'000		500.00	
3040	Gemeindeeigene Kinder- und Ausbildungszulagen	3'000.00		3'000		500.00	
3049	Übrige Zulagen						
305	Arbeitgeberbeiträge	82'489.40	0.00	85'460		84'809.30	
3050	AG-Beiträge AHV, IV, EO, ALV, Verwaltungskosten	31'069.00		30'905		30'782.45	
3052	AG-Beiträge an Pensionskassen	32'873.05		34'505		35'231.60	
3053	AG-Beiträge an Unfallversicherungen	7'599.25		7'670		7'656.45	
3054	AG-Beiträge an Familienausgleichskasse	7'099.15		8'460		7'028.50	
3055	AG-Beiträge an Krankentaggeldversicherungen	3'848.95		3'920		4'110.30	
3056	AG-Beiträge an Krankenkassenprämien						
3059	Übrige AG-Beiträge						
306	Arbeitgeberleistungen	0.00	0.00				
3060	Ruhegehälter						
3061	Renten oder Rentenanteile						

3064 Überbrückungsrenten

Sachgruppengliederung		Jahresrechnung 2024		Budget 2024	Jahresrechnung 2023		
		Aufwand	Ertrag	Aufwand	Ertrag	Aufwand	Ertrag
3069	Übrige Arbeitgeberleistungen						
309	Übriger Personalaufwand	15'049.35	0.00	12'860		31'962.05	
3090	Aus- und Weiterbildung des Personals	14'773.35		12'360		31'702.20	
3091	Personalwerbung						
3099	Übriger Personalaufwand	276.00		500		259.85	
31	Sach- und übriger Betriebsaufwand	552'924.60	0.00	495'625		529'966.22	
310	Material- und Warenaufwand	30'710.09	0.00	28'060		25'209.44	
3100	Büromaterial	4'441.25		3'250		2'779.45	
3101	Betriebs-, Verbrauchsmaterial	21'935.14		21'810		17'606.74	
3102	Drucksachen, Publikationen	1'949.05		1'450		3'220.85	
3103	Fachliteratur, Zeitschriften	834.55		550		546.00	
3104	Lehrmittel						
3105	Lebensmittel	1'210.10		1'000		1'056.40	
3106	Medizinisches Material						
3109	Übriger Material- und Warenaufwand	340.00					
311	Nicht aktivierbare Anlagen	34'650.15	0.00	27'600		16'311.03	
3110	Büromöbel und -geräte			1'100			
3111	Maschinen, Geräte, Fahrzeuge	21'098.95		23'500		13'453.93	
3112	Kleider, Wäsche, Vorhänge	677.50		500		706.00	
3113	Hardware	12'367.35		2'000		2'151.10	
3116	Medizinische Geräte und Instrumente						
3118	Immateriellen Anlagen						
3119	Übrige nicht aktivierbaren Anlagen	506.35		500			
312	Ver- und Entsorgung Liegenschaften VV	21'271.48	0.00	22'725		20'995.60	
3120	Ver- und Entsorgung Liegenschaften VV	21'271.48		22'725		20'995.60	
313	Dienstleistungen und Honorare	259'500.55	0.00	210'260		222'423.25	
3130	Dienstleistungen Dritter	177'467.03		123'835		126'362.15	
3131	Planungen und Projektierungen Dritter	15'065.45		10'000		12'612.50	

Sachgruppengliederung		Jahresrechnung 2024		Budget 2024		Jahresrechnung 2023	
		Aufwand	Ertrag	Aufwand	Ertrag	Aufwand	Ertrag
3132	Honorare externe Berater, Gutachter, Fachexperten etc.	51'661.55		59'340		68'769.15	
3133	Informatik-Nutzungsaufwand	613.25		620		585.00	
3134	Sachversicherungsprämien	13'273.30		15'135		12'766.90	
3136	Honorare privatärztlicher Tätigkeit						
3137	Steuern und Abgaben	1'419.97		1'330		1'327.55	
3138	Kurse, Prüfungen und Beratungen						
314	Baulicher und betrieblicher Unterhalt	76'723.25	0.00	78'570		114'498.30	
3140	Unterhalt an Grundstücken	3'171.55		4'500		2'845.10	
3141	Unterhalt Strassen / Verkehrswege	9'748.50		24'500		5'187.10	
3142	Unterhalt Wasserbau	6'044.55		7'320		8'090.50	
3143	Unterhalt übrige Tiefbauten	31'463.15		18'650		80'864.85	
3144	Unterhalt Hochbauten, Gebäude	2'446.45		3'500		2'245.90	
3145	Unterhalt Wald						
3149	Unterhalt übrige Sachanlagen	23'849.05		20'100		15'264.85	
315	Unterhalt Mobilien und immaterielle Anlagen	51'250.26	0.00	45'380		62'936.80	
3150	Unterhalt Büromöbel und - geräte	215.10		700		183.10	
3151	Unterhalt Apparate, Maschinen, Geräte, Fahrzeuge, Werkzeuge	14'371.90		10'640		10'680.15	
3153	Informatik-Unterhalt (Hardware)	81.10		300		191.40	
3156	Unterhalt medizinische Geräte						
3158	Unterhalt immaterielle Anlagen	36'162.16		33'240		51'755.35	
3159	Unterhalt übrige mobile Anlagen	420.00		500		126.80	
316	Mieten, Leasing, Pachten, Benützungsgebühren	23'600.05	0.00	23'640		24'098.75	
3160	Miete und Pacht Liegenschaften	16'747.20		17'240		17'172.05	
3161	Mieten, Benützungskosten Anlagen	6'852.85		6'400		6'926.70	
3162	Raten für operatives Leasing/Mietleasing						
31640	Wertberichtigungen Darlehen VV						

Sachgruppengliederung		Jahresrechnung 2024		Budget 2024	Jahresrechnung 2023	
		Aufwand	Ertrag	Aufwand	Ertrag	Ertrag
31650	Wertberichtigungen Beteiligungen VV					
31660	Planmässige Abschreibung Investitionsbeiträge					
31661	Ausserplanmässige Abschreibung Investitionsbeiträge					
3169	Übrige Mieten und Benützungskosten					
317	Spesenentschädigungen	3'766.25	0.00	4'200		3'588.50
3170	Reisekosten und Spesen	3'766.25		4'200		3'588.50
3171	Exkursionen, Schulreisen und Lager					
318	Wertberichtigungen auf Forderungen	9'947.22	0.00	12'890		-2'276.95
3180	Wertberichtigungen auf Forderungen	5'480.32		7'000		-11'167.14
3181	Tatsächliche Forderungsverluste	4'466.90		5'890		8'890.19
319	Verschiedener Betriebsaufwand	41'505.30	0.00	42'300		42'181.50
3190	Schadenersatzleistungen/Selbstbehalte					
3192	Abgeltung von Rechten	27'937.65		27'950		27'937.50
3199	Übriger Betriebsaufwand	13'567.65		14'350		14'244.00
33	Abschreibungen Verwaltungsvermögen	134'442.70	0.00	148'445		105'244.78
330	Sachanlagen VV	121'602.60	0.00	135'345		105'244.78
3300	Planmässige Abschreibungen Sachanlagen	121'602.60		135'345		105'244.78
3301	Ausserplanmässige Abschreibungen Sachanlagen					
332	Abschreibungen Immaterielle Anlagen	12'840.10	0.00	13'100		
3320	Planmässige (ordentliche) Abschreibungen immaterielle Anlagen	12'840.10		13'100		
3321	Ausserplanmässige Abschreibungen immaterielle Anlagen					
34	Finanzaufwand	147'766.85	0.00	184'825		117'834.84
340	Zinsaufwand	42'042.28	0.00	79'750		35'761.65
3400	Verzinsung laufende Verbindlichkeiten					
3401	Verzinsung kurzfristige Finanzverbindlichkeiten	1'702.28		500		
3406	Verzinsung langfristige Finanzverbindlichkeiten	30'600.00		70'600		30'611.65

Sachgruppengliederung		Jahresrechnung 2024		Budget 2024	Jahresrechnung 2023		
		Aufwand	Ertrag	Aufwand	Ertrag	Aufwand	Ertrag
3409	Übrige Passivzinsen	9'740.00		8'650		5'150.00	
341	Realisierte Kursverluste	0.00	0.00				
3410	Realisierte Kursverluste auf Finanzanlagen FV						
3411	Realisierte Verluste auf Sachanlagen FV						
343	Liegenschaftenaufwand Finanzvermögen	103'475.82	0.00	100'075		80'091.24	
3430	Baulicher Unterhalt Liegenschaften FV	67'588.77		66'260		54'594.29	
3431	Nicht baulicher Unterhalt Liegenschaften FV	8'454.65		7'110		4'646.60	
3439	Übriger Liegenschaftsaufwand FV	27'432.40		26'705		20'850.35	
344	Wertberichtigungen Anlagen FV	0.00	0.00				
3440	Wertberichtigungen Finanzanlagen FV						
3441	Wertberichtigung Sachanlagen FV						
349	Verschiedener Finanzaufwand	2'248.75	0.00	5'000		1'981.95	
3499	Übriger Finanzaufwand	2'248.75		5'000		1'981.95	
35	Einlagen in Fonds und Spezialfinanzierungen	48'993.00	0.00	48'990		49'507.80	
350	Einlagen in Fonds und Spezialfinanzierungen im Fremdkapital	10'000.00	0.00	10'000		10'000.00	
3500	Einlagen in Spezialfinanzierungen FK						
3501	Einlagen in Fonds des FK						
3502	Einlagen in Legate und Stiftungen des FK	10'000.00		10'000		10'000.00	
3503	Einlagen in übrige zweckgebundene Fremdmittel des FK						
351	Einlagen in Fonds und Spezialfinanzierungen im Eigenkapital	38'993.00	0.00	38'990		39'507.80	
3510	Einlagen in Spezialfinanzierungen EK	38'993.00		38'990		39'507.80	
3511	Einlagen in Fonds des EK						
36	Transferaufwand	1'766'264.95	0.00	1'673'295		1'751'211.47	
361	Entschädigungen an Gemeinwesen	1'010'148.15	0.00	936'660		1'080'276.92	
3611	Entschädigungen an Kantone	302'240.85		310'050		284'385.75	
3612	Entschädigungen an Gemeinden und Zweckverbände	707'907.30		626'610		795'891.17	

Sachgruppengliederung		Jahresrechnung 2024		Budget 2024	Jahresrechnung 2023		
		Aufwand	Ertrag	Aufwand	Ertrag	Aufwand	Ertrag
3614	Entschädigungen an öffentliche Unternehmungen						
362	Finanz- und Lastenausgleich	276'236.00	0.00	226'760		211'519.00	
3621	Abgabe Finanz- und Lastenausgleich	96'129.00		96'990		97'781.00	
3622	Finanz und Lastenausgleich an Gemeinden	180'107.00		129'770		113'738.00	
363	Beiträge an Gemeinwesen und Dritte	479'236.70	0.00	509'235		458'771.45	
3630	Beiträge an den Bund						
3631	Beiträge an Kantone	207'548.50		213'160		206'942.60	
3632	Beiträge an Gemeinden und Zweckverbände	209'716.60		226'270		190'228.60	
3634	Beiträge an öffentliche Unternehmungen	7'084.00		6'760		7'604.00	
3635	Beiträge an private Unternehmungen	20'750.30		20'575		15'054.70	
3636	Beiträge an private Organisationen ohne Erwerbszweck	33'490.50		36'400		37'691.35	
3637	Beiträge an private Haushalte	646.80		6'070		1'250.20	
3638	Beiträge an das Ausland						
365	Wertberichtigungen Beteiligungen VV	0.00	0.00				
3650	Wertberichtigungen Beteiligungen VV an öffentlichen Unternehmen						
366	Abschreibung Investitionsbeiträge	644.10	0.00	640		644.10	
3660	Planmässige Abschreibungen Investitionsbeiträge an private Organisationen ohne Erwerbzweck	644.10		640		644.10	
3661	Ausserplanmässige Abschreibung Investitionsbeiträge						
369	Verschiedener Transferaufwand	0.00	0.00				
3690	Übriger Transferaufwand						
38	Ausserordentlicher Aufwand	134'885.65	0.00	66'380		211'465.40	
380	Ausserordentlicher Personalaufwand	0.00	0.00				

Sachgruppengliederung		Jahresrechnung 2024		Budget 2024	Jahresrechnung 2023	
		Aufwand	Ertrag	Aufwand	Ertrag	Ertrag
3800	Ausserordentlicher Personalaufwand					
381	Ausserordentlicher Sach- und Betriebsaufwand	0.00	0.00			
3810	Ausserordentlicher Sach- und Betriebsaufwand					
3811	"Ausserordentlicher Sach- und Betriebsaufwand; Wertberichtigungen"					
386	Ausserordentlicher Transferaufwand	0.00	0.00			
38164	Ausserordentlicher Transferaufwand öffentliche Unternehmungen					
38165	Ausserordentlicher Transferaufwand private Unternehmungen					
38166	Ausserordentlicher Transferaufwand private Organisationen ohne Erwerbszweck					
38167	Ausserordentlicher Transferaufwand private Haushalte					
383	Zusätzliche Abschreibungen	0.00	0.00			
3830	Zusätzliche Abschreibungen Sachanlagen VV					
3832	Zusätzliche Abschreibungen Immaterielle Anlagen					
384	Ausserordentlicher Finanzaufwand	0.00	0.00			
3841	Ausserordentlicher Finanzaufwand					
386	Ausserordentlicher Transferaufwand	0.00	0.00			
3860	Ausserordentlicher Transferaufwand Bund					
3861	Ausserordentlicher Transferaufwand Kanton					
3862	Ausserordentlicher Transferaufwand Gemeinden und Zweckverbände					
3868	Ausserordentlicher Transferaufwand Ausland					
387	Zusätzliche Abschreibungen auf Investitionsbeiträgen	0.00	0.00			
3876	Zusätzliche Abschreibungen auf Investitionsbeiträgen					
389	Einlagen in das Eigenkapital	134'885.65	0.00	66'380		211'465.40

Sachgruppengliederung		Jahresrechnung 2024		Budget 2024	Jahresrechnung 2023		
		Aufwand	Ertrag	Aufwand	Ertrag	Aufwand	Ertrag
3893	Einlagen in Vorfinanzierungen des EK	78'631.00		66'380		80'131.00	
3894	Einlagen in finanzpolitische Reserven	56'254.65				131'334.40	
3896	Einlagen in Neubewertungsreserven						
3899	Abtragung Bilanzfehlbetrag						
39	Interne Verrechnungen	41'510.00	0.00	42'825		30'798.80	
390	Material- und Warenbezüge	0.00	0.00				
3900	Interne Verrechnung von Material- und Warenbezügen						
391	Dienstleistungen	3'638.95	0.00	4'955		14'333.80	
3910	Interne Verrechnung von Dienstleistungen	3'638.95		4'955		14'333.80	
392	Pacht, Mieten, Benützungskosten	0.00	0.00				
3920	Interne Verrechnung von Pacht, Mieten, Benützungskosten						
393	Betriebs- und Verwaltungskosten	0.00	0.00				
3930	Interne Verrechnung von Betriebs- und Verwaltungskosten						
394	Zinsen und Finanzaufwand	37'871.05	0.00	37'870		16'465.00	
3940	Interne Verrechnung von Zinsen und Finanzaufwand	37'871.05		37'870		16'465.00	
395	Planmässige und ausserplanmässige Abschreibungen	0.00	0.00				
3950	Interne Verrechnung von planmässigen und ausserplanmässigen Abschreibungen						
399	Übrige interne Verrechnungen	0.00	0.00				
3990	Übrige interne Verrechnungen						
4	Ertrag	0.00	3'943'936.80		3'231'330		3'771'627.42
40	Fiskalertrag	0.00	2'803'395.70		2'163'210		2'631'380.70
400	Direkte Steuern natürliche Personen	0.00	1'704'460.55		1'809'390		2'176'051.70
4000	Einkommenssteuern natürliche Personen		1'358'051.40		1'489'600		1'928'297.70
4001	Vermögenssteuern natürliche Personen		334'014.45		305'400		236'039.60
4002	Quellensteuern natürliche Personen		12'394.70		14'390		11'714.40

Sachgruppengliederung		Jahresrechnung 2024		Budget 2024	Jahresrechnung 2023		
		Aufwand	Ertrag	Aufwand	Ertrag	Aufwand	Ertrag
4008	Personensteuern						
401	Direkte Steuern juristische Personen	0.00	115'508.40		23'900		23'511.80
4010	Gewinnsteuern juristische Personen		115'328.55		23'700		23'307.55
4011	Kapitalssteuern juristische Personen		179.85		200		204.25
402	Übrige Direkte Steuern	0.00	980'966.75		327'400		429'237.20
4021	Grundsteuern		224'293.45		231'300		239'687.00
4022	Vermögensgewinnsteuern		700'604.35		95'000		148'606.70
4024	Erbschafts- und Schenkungssteuern		41'955.50		500		30'273.50
4029	Abgeschriebene Steuern		14'113.45		600		10'670.00
403	Besitz- und Aufwandsteuern	0.00	2'460.00		2'520		2'580.00
4032	Vergnügungssteuern						
4033	Hunde- und Reittiersteuern		2'460.00		2'520		2'580.00
4039	Übrige Besitz- und Aufwandsteuern						
41	Regalien und Konzessionen	0.00	0.00				
410	Regalien	0.00	0.00				
4100	Regalien						
42	Entgelte	0.00	405'725.10		422'985		523'406.13
4120	Konzessionen						
420	Ersatzabgaben	0.00	30'486.80		32'000		32'626.55
4200	Ersatzabgaben		30'486.80		32'000		32'626.55
421	Gebühren für Amtshandlungen	0.00	18'456.30		18'800		35'692.40
4210	Gebühren für Amtshandlungen		18'456.30		18'800		35'692.40
423	Schul- und Kursgelder	0.00	0.00				
4230	Schulgelder						
4231	Kursgelder						
424	Benützungsgebühren und Dienstleistungen	0.00	327'710.21		350'655		425'877.17
4240	Benützungsgebühren und Dienstleistungen		327'710.21		350'655		425'877.17
425	Erlös aus Verkäufen	0.00	4'018.50		3'780		4'570.00
4250	Verkäufe		4'018.50		3'780		4'570.00
426	Rückerstattungen und Kostenbeteiligungen	0.00	19'081.69		12'550		17'708.16

Sachgruppengliederung		Jahresrechnung 2024		Budget 2024	Jahresrechnung 2023	
		Aufwand	Ertrag	Aufwand	Ertrag	Ertrag
4260	Rückerstattungen und Kostenbeteiligungen Dritter		19'081.69		12'550	17'708.16
427	Bussen	0.00	5'971.60	5'200		6'931.85
4270	Bussen		5'971.60	5'200		6'931.85
429	Übrige Entgelte	0.00	0.00			
4290	Übrige Entgelte					
43	Verschiedene Erträge	0.00	0.00			
430	Verschiedene betriebliche Erträge	0.00	0.00			
4309	Übriger betrieblicher Ertrag					
431	Aktivierung Eigenleistungen	0.00	0.00			
4310	Aktivierbare Eigenleistungen auf Sachanlagen					
4311	Aktivierbare Eigenleistungen auf immateriellen Anlagen					
4312	Aktivierbare Projektierungskosten					
432	Bestandesveränderungen	0.00	0.00			
4320	Bestandesveränderungen Halb- und Fertigfabrikate					
4329	Übrige Bestandesveränderungen					
439	Übriger Ertrag	0.00	0.00			
4390	Übriger Ertrag					
44	Finanzertrag	0.00	332'399.10	312'845		321'673.90
440	Zinsertrag	0.00	29'136.07	20'395		20'618.10
4400	Zinsen flüssige Mittel		6.92			
4401	Zinsen Forderungen und Kontokorrente		20'779.15	12'000		16'028.10
4402	Zinsen kurzfristige Finanzanlagen					
4407	Zinsen langfristige Finanzanlagen					
4409	Übrige Zinsen von Finanzvermögen		8'350.00	8'395		4'590.00
441	Realisierte Gewinne FV	0.00	0.00			
4410	Gewinne aus Verkäufen von Finanzanlagen FV					
4411	Gewinn aus Verkäufen von Sachanlagen FV					

Sachgruppengliederung		Jahresrechnung 2024		Budget 2024	Jahresrechnung 2023	
		Aufwand	Ertrag	Aufwand	Ertrag	Ertrag
4419	Übrige realisierte Gewinne aus Finanzvermögen					
442	Beteiligungsertrag FV	0.00	0.00			
4420	Dividenden					
4429	Übriger Beteiligungsertrag					
443	Liegenschaftenertrag FV	0.00	140'206.43	135'955		136'536.55
4430	Pacht- und Mietzinse Liegenschaften FV		108'230.60	104'785		107'300.60
4431	Vergütung für Dienstwohnungen FV					
4432	Vergütung für Benützungen Liegenschaften FV		14'080.53	13'640		10'713.50
4439	Übriger Liegenschaftenertrag FV		17'895.30	17'530		18'522.45
444	Wertberichtigungen Anlagen FV	0.00	8'500.00			
4440	Marktwertanpassungen Wertschriften					
4441	Marktwertanpassungen Darlehen					
4442	Marktwertanpassungen Beteiligungen					
4443	Marktwertanpassungen Liegenschaften		8'500.00			
4449	Marktwertanpassungen übrige Sachanlagen					
445	Finanzertrag aus Darlehen und Beteiligungen des VV	0.00	0.00			
4450	Erträge aus Darlehen VV					
4451	Erträge aus Beteiligungen VV					
446	Finanzertrag von öffentlichen Unternehmungen	0.00	34'197.00	34'195		43'162.00
4462	Zweckverbände, selbständige und unselbständige Werke		32'772.00	32'770		41'637.00
4463	Öffentliche Unternehmen als Aktiengesellschaft oder andere privatrechtliche Organisationsform		1'425.00	1'425		1'525.00
4469	Übrige öffentliche Unternehmungen					
447	Liegenschaftenertrag VV	0.00	119'421.50	121'360		120'419.15
4470	Pacht- und Mietzinse Liegenschaften VV		119'421.50	121'360		120'419.15
4471	Vergütung Dienstwohnungen VV					
4472	Vergütung für Benützungen Liegenschaften VV					

Sachgruppengliederung		Jahresrechnung 2024		Budget 2024	Jahresrechnung 2023	
		Aufwand	Ertrag	Aufwand	Ertrag	Ertrag
4479	Übrige Erträge Liegenschaften VV					
448	Erträge von gemieteten Liegenschaften	0.00	938.10		940	938.10
4480	Mietzinse von gemieteten Liegenschaften		938.10		940	938.10
4489	Übrige Erträge von gemieteten Liegenschaften					
45	Entnahmen aus Fonds und Spezialfinanzierungen	0.00	30'320.39		23'440	6'824.10
450	Entnahmen aus Fonds und Spezialfinanzierungen im Fremdkapital	0.00	0.00			
4500	Entnahmen aus Spezialfinanzierungen des FK					
4501	Entnahmen aus Fonds des FK					
4502	Entnahmen aus Legaten und Stiftungen des FK					
4503	Entnahmen aus übrigen zweckgebundenen Fremdmitteln des FK					
451	Entnahmen aus Fonds und Spezialfinanzierungen im Eigenkapital	0.00	30'320.39		23'440	6'824.10
4510	Entnahmen aus Spezialfinanzierungen des EK		30'320.39		23'440	6'824.10
4511	Entnahmen aus Fonds EK					
46	Transferertrag	0.00	319'603.10		243'975	248'637.83
460	Ertragsanteile	0.00	1'701.60		800	1'676.85
4600	Anteile Bundeserträge		1'701.60		800	1'676.85
461	Entschädigungen von Gemeinwesen	0.00	280'089.35		217'585	225'354.17
4610	Entschädigungen vom Bund					
4611	Entschädigungen von Kantonen		211'230.00		151'840	149'383.50
4612	Entschädigungen von Gemeinden und Zweckverbänden		68'859.35		65'745	75'970.67
4614	Entschädigungen von öffentlichen Unternehmungen					
462	Finanz- und Lastenausgleich	0.00	6'140.00		5'400	5'474.00
4621	Finanz- und Lastenausgleich von Kantonen + Konkordaten		6'140.00		5'400	5'474.00

Sachgruppengliederung		Jahresrechnung 2024		Budget 2024	Jahresrechnung 2023	
		Aufwand	Ertrag	Aufwand	Ertrag	Ertrag
4622	Finanz- und Lastenausgleich von Gemeinden + Gemeindeverbänden					
463	Beiträge von Gemeinwesen und Dritten	0.00	31'358.15		19'960	15'839.76
4630	Beiträge vom Bund					
4631	Beiträge von Kantonen		31'358.15		19'960	15'839.76
4632	Beiträge von Gemeinden und Zweckverbänden					
4634	Beiträge von öffentlichen Unternehmungen					
4635	Beiträge von privaten Unternehmungen					
4636	Beiträge von privaten Organisationen ohne Erwerbszweck					
4637	Beiträge von privaten Haushalten					
469	Verschiedener Transferertrag	0.00	314.00		230	293.05
4690	Übriger Transferertrag					
4699	Rückverteilungen		314.00		230	293.05
48	Ausserordentlicher Ertrag	0.00	10'983.41		22'050	8'905.96
485	Ausserordentliche Entnahme aus Fonds und SF	0.00	0.00			
4850	Ausserordentliche Entnahme aus Fonds und SF					
489	Entnahmen aus dem Eigenkapital	0.00	10'983.41		22'050	8'905.96
4893	Entnahmen aus Vorfinanzierungen des EK		10'983.41		22'050	8'905.96
4894	Entnahme aus finanzpolitischer Reserve					
4895	Entnahmen aus Aufwertungsreserve					
4896	Entnahmen aus Neubewertungsreserven					
49	Interne Verrechnungen	0.00	41'510.00		42'825	30'798.80
490	Material- und Warenbezüge	0.00	0.00			
4900	Interne Verrechnung von Material- und Warenbezügen					
491	Dienstleistungen	0.00	3'638.95		4'955	14'333.80
4910	Interne Verrechnung von Dienstleistungen		3'638.95		4'955	14'333.80
492	Pacht, Mieten, Benützungskosten	0.00	0.00			

Sachgruppengliederung		Jahresrechnung 2024		Budget 2024	Jahresrechnung 2023		
		Aufwand	Ertrag	Aufwand	Ertrag	Aufwand	Ertrag
4920	Interne Verrechnung von Pacht, Mieten, Benützungskosten						
493	Betriebs- und Verwaltungskosten	0.00	0.00				
4930	Interne Verrechnung von Betriebs- und Verwaltungskosten						
494	Interne Verrechnung Zinsen und Finanzaufwand	0.00	37'871.05		37'870		16'465.00
4940	Interne Verrechnung von Zinsen und Finanzaufwand		37'871.05		37'870		16'465.00
499	Übrige interne Verrechnungen	0.00	0.00				
4990	Übrige interne Verrechnungen						
9	Abschlusskonten	539'347.40	22'538.85	5'285	39'955	366'764.95	515.14
90	Abschluss Erfolgsrechnung	539'347.40	22'538.85	5'285	39'955	366'764.95	515.14
900	Abschluss Erfolgsrechnung (allgemeiner Haushalt)	531'885.28	0.00		20'715	351'655.61	
9000	Ertragsüberschuss	531'885.28				351'655.61	
9001	Aufwandüberschuss				20'715		
901	Abschluss Spezialfinanzierung und Fonds im EK	7'462.12	22'538.85	5'285	19'240	15'109.34	515.14
9010	Abschluss Fonds im EK, Ertragsüberschuss	7'462.12		5'285		15'109.34	
9011	Abschluss Fonds im EK, Aufwandüberschuss		22'538.85		19'240		515.14
	Total Aufwand / Ertrag	3'966'475.65	3'966'475.65	3'271'285	3'271'285	3'772'142.56	3'772'142.56
	Ertragsüberschus						
	Aufwandüberschuss						
	Total	3'966'475.65	3'966'475.65	3'271'285	3'271'285	3'772'142.56	3'772'142.56

12.4 Investitionsrechnung nach Funktionen

Jahresrechnung 2024 Einzelkonten nach Funktionen

Budget 2024

Jahresrechnung 2023

		Ausgaben	Einnahmen	Ausgaben	Einnahmen	Ausgaben	Einnahmen
0	Allgemeine Verwaltung	64'200.60		60'000	0	0.00	0.00
02	Allgemeine Dienste	64'200.60		60'000	0	0.00	0.00
022	Allgemeine Dienste	64'200.60		60'000	0	0.00	0.00
0220	Allgemeine Dienste	64'200.60		60'000	0	0.00	0.00
5040.00	Heizungsanlage Hübeli 4, Verwaltungsteil						
5040.01	Renovierung Verwaltungsbüros						
5200.00	Softwareumstellung	64'200.60		60'000			
5290.00	Umstellung HRM2						
1	Öffentliche Ordnung und Sicherheit, Verteidigung			0	0	0.00	0.00
14	Allgemeines Rechtswesen			0	0	0.00	0.00
140	Allgemeines Rechtswesen			0	0	0.00	0.00
1400	Allgemeines Rechtswesen			0	0	0.00	0.00
5290.00	Amtl. Vermessung Los 5						
3	Kultur, Sport und Freizeit, Kirche			100'000	0	0.00	0.00
34	Sport und Freizeit			100'000	0	0.00	0.00
341	Sport			100'000	0	0.00	0.00
3411	SF Bootsplätze Ligerz			100'000	0	0.00	0.00
5030.00	Sanierung Wirtshaus- und Kalkofenländte						
5030.01	Sanierung Chlytwannländte						
5030.02	Sanierung Wellenbrecher Hafen Chlyne Twann						
5030.03	Sanierung Damm West Kalkofenländte			100'000			
5030.04	Ersatz Pfähler, Wirtshausländte und Kalkofenländte						
6310.00	Beiträge an Hafensanierung						
342	Freizeit			0	0	0.00	0.00
3420	Freizeit			0	0	0.00	0.00
5060.00	Sanierung Spielplätze						

Einzelkonten nach Funktionen		Jahresrechnung 2024		Budget 2024		Jahresrechnung 2023	
		Ausgaben	Einnahmen	Ausgaben	Einnahmen	Ausgaben	Einnahmen
6360.00	Investitionsbeitrag						
5	Soziale Sicherheit			0	0	0.00	0.00
53	Alter + Hinterlassene			0	0	0.00	0.00
534	Wohnen im Alter			0	0	0.00	0.00
5340	Wohnen im Alter			0	0	0.00	0.00
5460.00	Darlehen an Wohnbaugenossenschaft "Wohnen am Bielersee" (bis 31.12.2031)						
5560.00	Kauf Anteilscheine Wohnbaugenossenschaft "Wohnen am Bielersee"						
6	Verkehr und Nachrichtenübermittlung	-123'318.39	27'294.00	-28'000	2'000	101'747.30	0.00
61	Strassenverkehr	-123'318.39	27'294.00	-28'000	2'000	101'747.30	0.00
615	Gemeindestrassen	-123'318.39	27'294.00	-28'000	2'000	101'747.30	0.00
6150	Gemeindestrassen	-123'318.39	27'294.00	-28'000	2'000	101'747.30	0.00
5010.00	Sanierung Stützmauern Strasse	5'213.00		8'000			
5010.01	Sanierung Untergasse						
5010.02	Passerelle Strandweg (Lariaulände)						
5010.03	Sanierung Unterer Festiweg						
5010.04	Sanierung Oberer Festiweg						
5010.05	Sanierung Obergasse			54'000		-231'628.60	
5010.06	Entwässerung Neuweg						
5010.07	Sanierung Dorfgasse 2. Etappe	-128'531.39		-90'000		333'375.90	
5010.08	Planung Sanierung Dorfgasse 3. Etappe						
5620.00	Investitionsbeitrag Maillardbrücke						
5620.01	Investitionsbeitrag Personenunterführung Brunnmühli						
6310.00	Beiträge an Mauersanierungen		8'255.00		2'000		
6320.00	Rückerstattungen Sanierung Untergasse						
6320.01	Subvention Pflasterung Dorfgasse		19'039.00				
63	Verkehr, übrige			0	0	0.00	0.00
631	Schifffahrt			0	0	0.00	0.00

Einzelkonten nach Funktionen		Jahresrechnung 2024		Budget 2024		Jahresrechnung 2023	
		Ausgaben	Einnahmen	Ausgaben	Einnahmen	Ausgaben	Einnahmen
6310	Schifffahrt			0	0	0.00	0.00
5030.00	Sanierung Wirtshaus- und Kalkofenlände						
7	Umweltschutz und Raumordnung	535'099.16	43'567.07	450'000	38'000	343'382.70	9'000.00
72	Abwasserentsorgung	446'490.01	43'567.07	364'000	38'000	265'204.10	9'000.00
720	Abwasserentsorgung	446'490.01	43'567.07	364'000	38'000	265'204.10	9'000.00
7201	Abwasserentsorgung [Gemeindebetrieb]	446'490.01	43'567.07	364'000	38'000	265'204.10	9'000.00
5032.00	Umlegung Abwasserleitung Brunnmüli Variante 1						
5032.01	Sickerleitung Rondboisweg						
5032.02	Entwässerung Untergasse						
5032.03	Sanierung Werkleitung Dorfgasse 1. Etappe						
5032.04	Sanierung Werkleitung Obergasse			13'000		257'953.70	
5032.05	Detailerschliessung Hauptstrasse 33 - 37						
5032.06	Prov. Schmutzwasserleitung Brunnmüli						
5032.07	Neue Abwasserleitung Schernelz - Bipschal	13'108.06		17'000		310.50	
5032.08	Planung Sanierung Werkleitung Dorfgasse 2. Etappe					6'001.80	
5032.09	Sanierung SW-Leitung Bipschal-Brunnmüli						
5032.10	Ausführung Sanierung Werkleitung Dorfgasse 2. Etappe	433'381.95		334'000		938.10	
5032.11	Planung Sanierung Werkleitung Dorfgasse 3. Etappe						
5620.00	Investitionsbeitrag ARA-Verband am Twannbach						
5901.00	Überschuss IR						
6130.00	Rückerstattungen Dritter						
6310.00	Beitrag an Leitung Brunnmüli						
6310.01	Subventionen Sanierung Dorfgasse		3'567.07				
6320.00	Investitionsanteile Abwasserleitung Brunnmüli						
6340.00	Beiträge an Hausanschlüsse Abwasser		40'000.00		38'000		9'000.00
73	Abfall			0	0	0.00	0.00
730	Abfall			0	0	0.00	0.00

Einzelkonten nach Funktionen		Jahresrechnung 2024		Budget 2024		Jahresrechnung 2023	
		Ausgaben	Einnahmen	Ausgaben	Einnahmen	Ausgaben	Einnahmen
7301	Abfall [Gemeindebetrieb]			0	0	0.00	0.00
5033.00	Sammelcontainer Schernelz						
5033.01	Sammelcontainer Chlyne Twann						
5040.00	Unterirdische Sammelcontainer Schernelz						
5040.01	Unterirdische Sammelcontainer Chlyne Twann						
6320.00	Investitionsbeitrag Gemeinde						
74	Verbauungen	63'242.15		0	0	8'598.35	0.00
741	Gewässerverbauungen	63'242.15		0	0	8'598.35	0.00
7410	Gewässerverbauungen	63'242.15		0	0	8'598.35	0.00
5020.00	Sanierung Strassendurchlass Terrotbach	63'242.15				8'598.35	
79	Raumordnung	25'367.00		86'000	0	69'580.25	0.00
790	Raumordnung	25'367.00		86'000	0	69'580.25	0.00
7900	Raumordnung allgemein	25'367.00		86'000	0	69'580.25	0.00
5290.01	Ortsplanungsrevision, Überarbeitung baurecht. Grundordnung	13'580.15		5'000		-1'106.80	
5290.02	Nachnutzung SBB Trasse; Planung Massnahme 7 Chalchofenländte - Wirtshausländte						
5290.03	Überarbeitung Nutzungsplanung SFG	616.40		56'000		16'638.50	
5290.04	Revision Inventar und Schutzzonenplan Rebmauern	7'792.55		15'000		4'210.95	
5290.30	Nachnutzung SBB Trasse; Pos 1-4 der Vereinbarung SBB, AGR, La Neuveville, TBA			5'000		-49'396.75	
5290.31	Nachnutzung SBB Trasse; Pos 5 Vereinbarung SBB, AGR, La Neuveville, TBA					47'879.85	
5290.32	Nachnutzung SBB Trasse; nur Ligerz Parkplatzplanung, Bauherrenunterstützung	3'377.90		5'000		51'354.50	
6310.00	Beiträge an Nachnutzung SBB-Trasse						
8	Volkswirtschaft	134'665.52	1'114.71	157'000	0	304'799.73	59'076.00
81	Landwirtschaft			0	0	0.00	0.00

Einzelkonten nach Funktionen		Jahresrechnung 2024		Budget 2024		Jahresrechnung 2023	
		Ausgaben	Einnahmen	Ausgaben	Einnahmen	Ausgaben	Einnahmen
812	Strukturverbesserungen			0	0	0.00	0.00
8120	Strukturverbesserungen			0	0	0.00	0.00
5660.00	Beiträge Rebgüterzusammenlegung						
6190.00	Rückerstattung Rebgüterzusammenlegung						
814	Produktionsverbesserungen Pflanzen			0	0	0.00	0.00
8140	Produktionsverbesserungen Pflanzen			0	0	0.00	0.00
5030.00	Rebbergwasserleitung Neuweg						
87	Brennstoffe und Energie	134'665.52	1'114.71	157'000	0	304'799.73	59'076.00
871	Elektrizität	134'665.52	1'114.71	157'000	0	304'799.73	59'076.00
8711	Elektrizitätsnetz [Gemeindebetrieb]	134'665.52	1'114.71	157'000	0	304'799.73	59'076.00
5034.00	Sanierung Werkleitung und VK Dorfgasse 1. Etappe						
5034.01	Ersatz el. Zuleitung Wirtshausländte						
5034.02	Sanierung Leitungen Untergasse						
5034.03	Sanierung Werkleitung Dorfgasse, nur Tiefbau			97'000			
5034.04	Netzverstärkung Bipschal						
5034.05	Planung Sanierung Werkleitung und VK Dorfgasse 2. Etappe					8'215.10	
5034.06	Sanierung Obergasse			13'000		113'150.60	
5034.07	Netzanschluss Pumpstation Brunnmüli 1						
5034.08	Ausführung Sanierung Werkleitung und VK Dorfgasse 2. Etappe	134'665.52		47'000		32'966.50	
5034.09	Ersatz und Ausbau Trafostation Chlyne Twann					150'467.53	
5034.10	Planung Sanierung Werkleitung und VK Dorfgasse 3. Etappe						
5034.11	Ersatz und Ausbau Trafostation Reservoir Rochenne (TLN)						
5034.12	Kabelerstatz Vini-Funi - VK Dorf Sanierung VK Vini-Funi						
6300.00	Beitrag ElCom an Netzverstärkungen						
6310.00	Subventionen Sanierung Dorfgasse		1'114.71				
6320.00	Beitrag TLN an Netzverstärkungen						59'076.00

Einzelkonten nach Funktionen		Jahresrechnung 2024		Budget 2024		Jahresrechnung 2023	
		Ausgaben	Einnahmen	Ausgaben	Einnahmen	Ausgaben	Einnahmen
6340.00	Beitrag ElCom an Netzverstärkungen						
9	Finanzen und Steuern	71'975.78	610'646.89	40'000	739'000	68'076.00	749'929.73
99	Nicht aufgeteilte Posten	71'975.78	610'646.89	40'000	739'000	68'076.00	749'929.73
995	Neutrale Aufwendungen und Erträge			0	0	0.00	0.00
9950	Neutrale Aufwendungen und Erträge			0	0	0.00	0.00
5470.00	Darlehen an private Haushalte						
6460.00	Rückerstattung Darlehen Ortsvereine						
6470.00	Rückerstattung privater Darlehen						
999	Abschluss	71'975.78	610'646.89	40'000	739'000	68'076.00	749'929.73
9990	Abschluss	71'975.78	610'646.89	40'000	739'000	68'076.00	749'929.73
5900.00	Passivierte Einnahmen	71'975.78		40'000		68'076.00	
6900.00	Aktiviert Ausgaben		610'646.89		739'000		749'929.73
	Total Ausgaben / Einnahmen	682'622.67	682'622.67	779'000	779'000	818'005.73	818'005.73
	Einnahmenüberschuss						
	Ausgabenüberschuss						
	Total	682'622.67	682'622.67	779'000	779'000	818'005.73	818'005.73

12.5 Investitionsrechnung nach Sachgruppen

Jahresrechnung 2024		Budget 2024		Jahresrechnung 2023		
Sachgruppengliederung		Ausgaben	Einnahmen	Ausgaben	Einnahmen	Ausgaben
5	Investitionsausgaben	682'622.67		779'000		818'005.73
50	Sachanlagen	521'079.29		593'000		680'349.48
500	Grundstücke					
5000	Grundstücke					
501	Strassen / Verkehrswege	-123'318.39		-28'000		101'747.30
5010	Strassen / Verkehrswege	-123'318.39		-28'000		101'747.30
502	Wasserbau	63'242.15				8'598.35
5020	Wasserbau	63'242.15				8'598.35
503	Übriger Tiefbau	581'155.53		621'000		570'003.83
5030	Übrige Tiefbauten allgemein			100'000		
5031	Tiefbauten Wasserversorgung					
5032	Tiefbauten Abwasserbeseitigung	446'490.01		364'000		265'204.10
5033	Tiefbauten Abfall					
5034	Tiefbauten Elektrizität	134'665.52		157'000		304'799.73
504	Hochbauten					
5040	Hochbauten					
505	Waldungen					
5050	Waldungen					
506	Mobilien					
5060	Mobilien					
509	Übrige Sachanlagen					
5090	Übrige Sachanlagen					
51	Investitionen auf Rechnung Dritter					
510	Grundstücke					
5100	Investitionen in Grundstücke auf Rechnung Dritter					
511	Strassen / Verkehrswege					
5110	Investitionen in Strassen / Verkehrswege auf Rechnung Dritter					
512	Wasserbau					

5120 Investitionen in Wasserbau auf Rechnung Dritter

Sachgruppengliederung		Jahresrechnung 2024		Budget 2024		Jahresrechnung 2023	
		Ausgaben	Einnahmen	Ausgaben	Einnahmen	Ausgaben	Einnahmen
513	Übriger Tiefbau						
5130	Investitionen übriger Tiefbau auf Rechnung Dritter						
514	Hochbauten						
5140	Investitionen in Hochbauten auf Rechnung Dritter						
515	Waldungen						
5150	Investitionen in Waldungen auf Rechnung Dritter						
516	Mobilien						
5160	Investitionen in Mobilien auf Rechnung Dritter						
5164	Öffentliche Unternehmungen						
51640	Investitionsbeiträge an öffentliche Unternehmungen						
5165	Private Unternehmungen						
51650	Investitionsbeiträge an private Unternehmungen						
5166	Private Organisationen ohne Erwerbszweck						
51660	Investitionsbeiträge an private Organisationen ohne Erwerbszweck						
5167	Private Haushalte						
51670	Investitionsbeiträge an private Haushalte						
519	Übrige Sachanlagen						
5190	Investitionen in übrige Sachanlagen auf Rechnung Dritter						
52	Immaterielle Anlagen	89'567.60		146'000		69'580.25	
520	Software	64'200.60		60'000			
5200	Software	64'200.60		60'000			
521	Patente / Lizenzen						
5210	Patente / Lizenzen						
529	Übrige immaterielle Anlagen	25'367.00		86'000		69'580.25	
5290	Übrige immaterielle Anlagen	25'367.00		86'000		69'580.25	
5291	Wasserversorgung						
5292	Abwasserentsorgung						

Sachgruppengliederung		Jahresrechnung 2024		Budget 2024		Jahresrechnung 2023	
		Ausgaben	Einnahmen	Ausgaben	Einnahmen	Ausgaben	Einnahmen
54	Darlehen						
541	Kantone und Konkordate						
5410	Darlehen an Kantone und Konkordate						
542	Gemeinden und Gemeindeverbände						
5420	Darlehen an Gemeinden und Gemeindezweckverbände						
543	Öffentliche Sozialversicherungen						
5430	Darlehen an öffentliche Sozialversicherungen						
544	Öffentliche Unternehmungen						
5440	Darlehen an öffentlichen Unternehmungen						
545	Private Unternehmungen						
5450	Darlehen an private Unternehmungen						
546	Private Organisationen ohne Erwerbszweck						
5460	Darlehen an private Organisationen ohne Erwerbszweck						
547	Private Haushalte						
5470	Darlehen an private Haushalte						
5471	Studiendarlehen						
548	Ausland						
5480	Darlehen an das Ausland						
55	Beteiligungen und Grundkapitalien						
551	Kantone und Konkordate						
5510	Beteiligungen an Kantonen und Konkordaten						
552	Gemeinden und Gemeindeverbände						
5520	Beteiligungen an Gemeinden und Gemeindeverbänden						
553	Öffentliche Sozialversicherungen						
5530	Beteiligungen an öffentlichen Sozialversicherungen						
554	Öffentliche Unternehmungen						
5540	Beteiligungen an öffentlichen Unternehmungen						
555	Private Unternehmungen						

Sachgruppengliederung		Jahresrechnung 2024		Budget 2024		Jahresrechnung 2023	
		Ausgaben	Einnahmen	Ausgaben	Einnahmen	Ausgaben	Einnahmen
5550	Beteiligungen an privaten Unternehmungen						
556	Private Organisationen ohne Erwerbszweck						
5560	Beteiligungen an privaten Organisationen ohne Erwerbszweck						
557	Private Haushalte						
5570	Beteiligungen an privaten Haushalten						
558	Ausland						
5580	Beteiligungen im Ausland						
56	Eigene Investitionsbeiträge						
560	Bund						
5600	Investitionsbeiträge an den Bund						
561	Kantone und Konkordate						
5610	Investitionsbeiträge an Kantone und Konkordate						
562	Gemeinden und Gemeindeverbände						
5620	Investitionsbeiträge an Gemeinden und Gemeindeverbände						
563	Öffentliche Sozialversicherungen						
5630	Investitionsbeiträge an öffentliche Sozialversicherungen						
566	Private Organisationen ohne Erwerbszweck						
5660	Investitionsbeiträge an private Organisationen ohne Erwerbszweck						
568	Ausland						
5680	Investitionsbeiträge an das Ausland						
57	Durchlaufende Investitionsbeiträge						
571	Kantone und Konkordate						
5710	Durchlaufende Investitionsbeiträge an Kantone und Konkordate						
572	Gemeinden und Gemeindeverbände						

Sachgruppengliederung		Jahresrechnung 2024		Budget 2024		Jahresrechnung 2023	
		Ausgaben	Einnahmen	Ausgaben	Einnahmen	Ausgaben	Einnahmen
5720	Durchlaufende Investitionsbeiträge an Gemeinden und Gemeindeverbände						
573	Öffentliche Sozialversicherungen						
5730	Durchlaufende Investitionsbeiträge an öffentliche Sozialversicherungen						
574	Öffentliche Unternehmungen						
5740	Durchlaufende Investitionsbeiträge an öffentliche Unternehmungen						
575	Private Unternehmungen						
5750	Durchlaufende Investitionsbeiträge an private Unternehmungen						
576	Private Organisationen ohne Erwerbszweck						
5760	Durchlaufende Investitionsbeiträge an private Organisationen ohne Erwerbszweck						
577	Private Haushalte						
5770	Durchlaufende Investitionsbeiträge an privat Haushalte						
578	Ausland						
5780	Durchlaufende Investitionsbeiträge an das Ausland						
59	Übertrag an Bilanz	71'975.78		40'000		68'076.00	
590	Passivierungen	71'975.78		40'000		68'076.00	
5900	Passivierte Einnahmen	71'975.78		40'000		68'076.00	
5901	Überschuss IR						
6	Investitionseinnahmen		682'622.67		779'000		818'005.73
60	Übertragung von Sachanlagen in das Finanzvermögen						
600	Übertragung von Grundstücken						
6000	Übertragung von Grundstücken ins Finanzvermögen						
601	Übertragung von Strassen / Verkehrswegen						
6010	Übertragung von Strassen / Verkehrswegen ins Finanzvermögen						

Sachgruppengliederung		Jahresrechnung 2024		Budget 2024		Jahresrechnung 2023	
		Ausgaben	Einnahmen	Ausgaben	Einnahmen	Ausgaben	Einnahmen
602	Übertragung von Wasserbauten						
6020	Übertragung von Wasserbauten ins Finanzvermögen						
603	Übertragung übrige Tiefbauten						
6030	Übertragung von übrigen Tiefbauten ins Finanzvermögen						
604	Übertragung Hochbauten						
6040	Übertragung von Hochbauten ins Finanzvermögen						
605	Übertragung Waldungen						
6050	Übertragung von Waldungen ins Finanzvermögen						
606	Übertragung Mobilien						
6060	Übertragung von Mobilien ins Finanzvermögen						
609	Übertragung übrige Sachanlagen						
6090	Übertragung von übrigen Sachanlagen ins Finanzvermögen						
61	Rückerstattungen						
610	Grundstücke						
6100	Rückerstattungen Dritter für Investitionen in Grundstücke						
611	Strassen / Verkehrswege						
6110	Rückerstattungen Dritter für Investitionen in Strassen / Verkehrswege						
612	Wasserbau						
6120	Rückerstattungen Dritter für Investitionen in Wasserbau						
613	Tiefbau						
6130	Rückerstattungen Dritter für Investitionen übriger Tiefbau						
614	Hochbauten						
6140	Rückerstattungen Dritter für Investitionen in Hochbauten						

Sachgruppengliederung		Jahresrechnung 2024		Budget 2024		Jahresrechnung 2023	
		Ausgaben	Einnahmen	Ausgaben	Einnahmen	Ausgaben	Einnahmen
615	Waldungen						
6150	Rückerstattungen Dritter für Investitionen in Waldungen						
616	Mobilien						
6160	Rückerstattungen Dritter für Investitionen in Mobilien						
619	Verschiedene Sachanlagen						
6190	Rückerstattungen Dritter für Investitionen in übrige Sachanlagen						
62	Abgang immaterielle Anlagen						
620	Software						
6200	Übertragung Software ins Finanzvermögen						
621	Patente / Lizenzen						
6210	Übertragung Patente / Lizenzen ins Finanzvermögen						
629	Übrige immaterielle Anlagen						
6290	Übertragung übrige immaterielle Anlagen ins Finanzvermögen						
63	Investitionsbeiträge für eigene Rechnung		71'975.78		40'000		68'076.00
630	Bund						
6300	Investitionsbeiträge vom Bund						
631	Kantone und Konkordate		12'936.78		2'000		
6310	Investitionsbeiträge von Kantonen und Konkordaten		12'936.78		2'000		
632	Gemeinden und Gemeindeverbände		19'039.00				59'076.00
6320	Investitionsbeiträge von Gemeinden und Gemeindeverbänden		19'039.00				59'076.00
633	Öffentliche Sozialversicherungen						
6330	Investitionsbeiträge von öffentlichen Sozialversicherungen						
634	Öffentliche Unternehmungen		40'000.00		38'000		9'000.00
6340	Investitionsbeiträge von öffentlichen Unternehmungen		40'000.00		38'000		9'000.00

Sachgruppengliederung		Jahresrechnung 2024		Budget 2024		Jahresrechnung 2023	
		Ausgaben	Einnahmen	Ausgaben	Einnahmen	Ausgaben	Einnahmen
635	Private Unternehmungen						
6350	Investitionsbeiträge von privaten Unternehmungen						
636	Private Organisationen ohne Erwerbszweck						
6360	Investitionsbeiträge von privaten Organisationen ohne Erwerbszweck						
637	Private Haushalte						
6370	Investitionsbeiträge von privaten Haushalten						
638	Ausland						
6380	Investitionsbeiträge aus dem Ausland						
64	Rückzahlung von Darlehen						
641	Kantone und Konkordate						
6410	Rückzahlung von Darlehen an Kantone und Konkordate						
642	Gemeinden und Gemeindezweckverbände						
6420	Rückzahlung von Darlehen an Gemeinden und Gemeindezweckverbände						
643	Öffentliche Sozialversicherungen						
6430	Rückzahlung von Darlehen an öffentliche Sozialversicherungen						
644	Öffentliche Unternehmungen						
6440	Rückzahlung von Darlehen an öffentliche Unternehmungen						
645	Private Unternehmungen						
6450	Rückzahlung von Darlehen an private Unternehmungen						
646	Private Organisationen ohne Erwerbszweck						
6460	Rückzahlung von Darlehen an private Organisationen ohne Erwerbszweck						
647	Private Haushalte						
6470	Rückzahlung von Darlehen an private Haushalte						
6471	Rückzahlung von Studiendarlehen						

Sachgruppengliederung		Jahresrechnung 2024		Budget 2024		Jahresrechnung 2023	
		Ausgaben	Einnahmen	Ausgaben	Einnahmen	Ausgaben	Einnahmen
648	Ausland						
6480	Rückzahlung von Darlehen an das Ausland						
65	Übertragung von Beteiligungen						
651	Kantone und Konkordate						
6510	Übertragung von Beteiligungen an Kantonen und Konkordaten ins Finanzvermögen						
652	Gemeinden und Gemeindezweckverbände						
6520	Übertragung von Beteiligungen an Gemeinden und Gemeindeverbänden ins Finanzvermögen						
653	Öffentliche Sozialversicherungen						
6530	Übertragung von Beteiligungen an öffentlichen Sozialversicherungen ins Finanzvermögen						
654	Öffentliche Unternehmungen						
6540	Übertragung von Beteiligungen an öffentlichen Unternehmungen ins Finanzvermögen						
655	Private Unternehmungen						
6550	Übertragung von Beteiligungen an privaten Unternehmungen ins Finanzvermögen						
656	Private Organisationen ohne Erwerbszweck						
6560	Übertragung von Beteiligungen an privaten Organisationen ohne Erwerbszweck ins Finanzvermögen						
657	Private Haushalte						
6570	Übertragung von Beteiligungen an privaten Haushalten ins Finanzvermögen						
658	Ausland						
6580	Übertragung von Beteiligungen VV im Ausland ins Finanzvermögen						
66	Rückzahlung eigener Investitionsbeiträge						
660	Bund						
6600	Rückzahlung von Investitionsbeiträgen an den Bund						
661	Kantone und Konkordate						

Sachgruppengliederung		Jahresrechnung 2024		Budget 2024		Jahresrechnung 2023	
		Ausgaben	Einnahmen	Ausgaben	Einnahmen	Ausgaben	Einnahmen
6610	Rückzahlung von Investitionsbeiträgen an Kantone und Konkordate						
662	Gemeinden und Gemeindeverbände						
6620	Rückzahlung von Investitionsbeiträgen an Gemeinden und Gemeindeverbände						
663	Öffentliche Sozialversicherungen						
6630	Rückzahlung von Investitionsbeiträgen an öffentliche Sozialversicherungen						
664	Öffentliche Unternehmungen						
6640	Rückzahlung von Investitionsbeiträgen an öffentliche Unternehmungen						
665	Private Unternehmungen						
6650	Rückzahlung von Investitionsbeiträgen an private Unternehmungen						
666	Private Organisationen ohne Erwerbszweck						
6660	Rückzahlung von Investitionsbeiträgen an private Organisationen ohne Erwerbszweck						
667	Private Haushalte						
6670	Rückzahlung von Investitionsbeiträgen an private Haushalte						
668	Ausland						
6680	Rückzahlung von Investitionsbeiträgen an das Ausland						
67	Durchlaufende Investitionsbeiträge						
671	Kantone und Konkordate						
6710	Durchlaufende Investitionsbeiträge von Kantonen und Konkordaten						
672	Gemeinden und Gemeindeverbände						
6720	Durchlaufende Investitionsbeiträge von Gemeinden und Gemeindeverbänden						
673	Öffentliche Sozialversicherungen						
6730	Durchlaufende Investitionsbeiträge von öffentlichen Sozialversicherungen						

Sachgruppengliederung		Jahresrechnung 2024		Budget 2024		Jahresrechnung 2023	
		Ausgaben	Einnahmen	Ausgaben	Einnahmen	Ausgaben	Einnahmen
674	Öffentliche Unternehmungen						
6740	Durchlaufende Investitionsbeiträge von öffentlichen Unternehmungen						
675	Private Unternehmungen						
6750	Durchlaufende Investitionsbeiträge von privaten Unternehmungen						
676	Private Organisationen ohne Erwerbszweck						
6760	Durchlaufende Investitionsbeiträge von privaten Organisationen ohne Erwerbszweck						
677	Private Haushalte						
6770	Durchlaufende Investitionsbeiträge von privaten Haushalten						
678	Ausland						
6780	Durchlaufende Investitionsbeiträge aus dem Ausland						
69	Übertrag an Bilanz		610'646.89		739'000		749'929.73
690	Aktivierungen		610'646.89		739'000		749'929.73
6900	Aktivierte Ausgaben		610'646.89		739'000		749'929.73
	Total Ausgaben / Einnahmen	682'622.67	682'622.67	779'000	779'000	818'005.73	818'005.73
	Einnahmenüberschuss						
	Ausgabenüberschuss						
	Total	682'622.67	682'622.67	779'000	779'000	818'005.73	818'005.73