

# Einwohnergemeinde Ligerz

---



## Jahresrechnung 2021

Nach HRM2

# INHALTSVERZEICHNIS

|   |    |
|---|----|
| INHALTSVERZEICHNIS.....   | 2  |
| 1 Berichterstattung.....  | 4  |
| 1.1 Bericht .....   | 4  |
| 1.2 Auf einen Blick (Management Summary) .....                      | 4  |
| 1.2.1 Erfolgsrechnung.....  | 4  |
| 1.2.2 Spezialfinanzierungen.....                                    | 7  |
| 1.2.3 Investitionsrechnung .....                                    | 8  |
| 1.2.4 Bilanz.....   | 8  |
| 1.2.5 Nachkredite .....   | 8  |
| 2 Eckdaten.....   | 9  |
| 2.1 Übersicht Gesamthaushalt.....                                   | 9  |
| 2.2 Selbstfinanzierung / Finanzierungsergebnis Gesamthaushalt ..... | 9  |
| 2.3 Gestufte Erfolgsausweise .....                                  | 10 |
| 2.3.1 Allgemeiner Haushalt.....                                     | 11 |
| 2.3.2 Steuerfinanzierter Haushalt .....                             | 12 |
| 2.3.3 SF Bootshäfen .....   | 12 |
| 2.3.1 Bootshäfen .....  | 13 |
| 2.3.2 SF Abwasserentsorgung.....                                    | 13 |
| 2.3.3 Abfallentsorgung.....   | 14 |
| 2.3.4 Stromnetz .....   | 15 |
| 3 Bilanz.....   | 16 |
| 4 Funktionen.....   | 18 |
| 4.1 Erfolgsrechnung.....  | 18 |
| 4.2 Investitionsrechnung .....                                      | 23 |
| 5 Sachgruppen .....   | 25 |
| 5.1 Erfolgsrechnung.....  | 25 |
| 5.2 Investitionsrechnung .....                                      | 32 |
| 6 Geldfluss.....  | 34 |
| 7 Finanzkennzahlen.....   | 36 |
| 7.1 Gesamthaushalt.....   | 36 |
| 7.2 Allgemeiner Haushalt.....                                       | 38 |
| 7.3 Spezialfinanzierung Bootshäfen.....                             | 38 |
| 7.4 Spezialfinanzierung Abwasserentsorgung .....                    | 39 |
| 7.5 Spezialfinanzierung Abfall.....                                 | 39 |
| 8 ANTRAG DER EXEKUTIVE .....  | 40 |
| 9 BESTÄTIGUNGSBERICHT .....   | 42 |
| 10 GENEHMIGUNG DER JAHRESRECHNUNG .....                             | 44 |
| 11 ANHANG.....  | 45 |

|        |   |     |
|--------|---|-----|
| 11.1   | Regelwerk.....                                | 45  |
| 11.1.1 | Angewendetes Regelwerk .....                  | 45  |
| 11.1.2 | Bewertung Finanzvermögen* .....               | 45  |
| 11.1.3 | Bewertung Verwaltungsvermögen .....           | 46  |
| 11.1.4 | Aktivierungsgrenzen .....                     | 46  |
| 11.1.5 | Bestehendes Verwaltungsvermögen.....          | 46  |
| 11.2   | Grundlagen der Jahresrechnung .....           | 47  |
| 11.3   | Eigenkapitalnachweis .....                    | 48  |
| 11.4   | Rückstellungsspiegel .....                    | 49  |
| 11.5   | Beteiligungsspiegel.....                      | 50  |
| 11.6   | Gewährleistungsspiegel.....                   | 52  |
| 11.7   | Anlagespiegel .....                           | 53  |
| 11.8   | Kreditkontrolle.....                          | 56  |
| 11.8.1 | Verpflichtungskredite für Investitionen ..... | 56  |
| 11.8.2 | Nachkredite .....                             | 57  |
| 11.9   | Weitere massgebende Angaben.....              | 59  |
| 12     | DETAILS ZUR RECHNUNG .....                    | 60  |
| 12.1   | Bilanz.....                                   | 60  |
| 12.2   | Erfolgsrechnung nach Funktionen.....          | 77  |
| 12.3   | Erfolgsrechnung nach Sachgruppen .....        | 119 |
| 12.4   | Investitionsrechnung nach Funktionen .....    | 134 |
| 12.5   | Investitionsrechnung nach Sachgruppen .....   | 142 |

# 1 Berichterstattung

## 1.1 Bericht

### Allgemeines

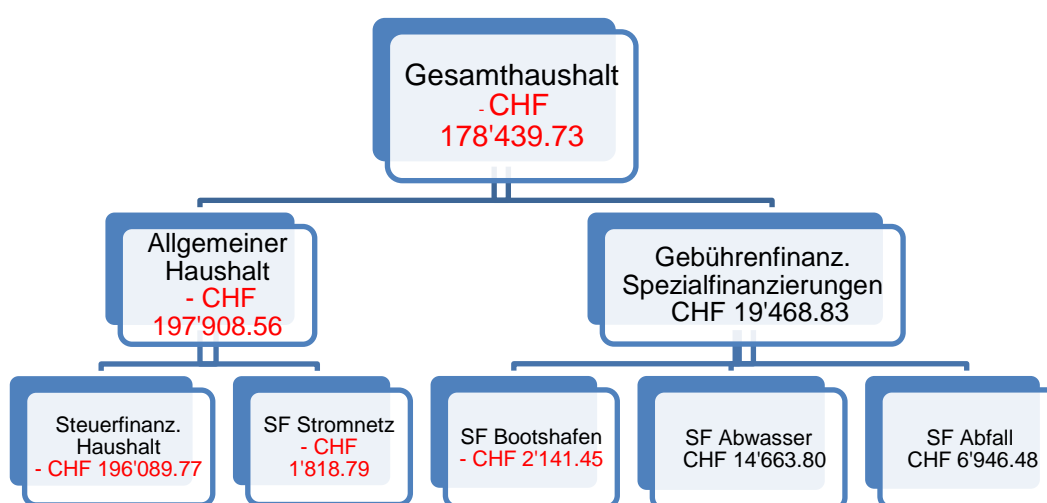
Die Jahresrechnung 2021 wurde nach dem neuen Rechnungslegungsmodell HRM2, gemäss Art. 70 Gemeindegesetz (GG) erstellt.

### Ergebnisse

Nach HRM2 muss das Ergebnis des Gesamthaushaltes von der Gemeindeversammlung genehmigt werden.

## 1.2 Auf einen Blick (Management Summary)

### 1.2.1 Erfolgsrechnung



### Ergebnis Gesamthaushalt

Der Gesamthaushalt schliesst bei einem Gesamtaufwand von CHF 3'402'164.32 und einem Gesamtertrag von CHF 3'223'724.59 mit einem Aufwandüberschuss von CHF 178'439.73 ab.

### Budgetvergleich

|  |            |                   |
|--|------------|-------------------|
| Ergebnis Jahresrechnung Gesamthaushalt | CHF        | -178'439.73       |
| Ergebnis Budget Gesamthaushalt         | CHF        | -293'520.00       |
| <b>Besserstellung Gesamthaushalt</b>   | <b>CHF</b> | <b>115'080.27</b> |

### Die grössten Abweichungen nach Funktionen im Gesamthaushalt

- ✓ Nettoertrag Steuern; + CHF 125'416
- ✓ Nettoaufwand Soziale Sicherheit; - CHF 30'472
- ✓ Nettoaufwand Lastenausgleich; + 30'397
- ✓ Nettoaufwand Bildung; - CHF 24'696
- ✓ Nettoaufwand Verwaltung; + CHF 24'067
- ✓ Nettoaufwand Volkswirtschaft; + 23'429

## Allgemeiner Haushalt

Der Allgemeine Haushalt (steuerfinanzierter Haushalt und SF Stromnetz) schliesst mit einem Aufwandüberschuss von CHF 197'908.56 ab.

### Budgetvergleich

|  |            |                    |
|--|------------|--------------------|
| Ergebnis Jahresrechnung Allgemeiner Haushalt | CHF        | -197'908.56        |
| Ergebnis Budget Allgemeiner Haushalt         | <u>CHF</u> | <u>-281'915.00</u> |
| <b>Besserstellung Allgemeiner Haushalt</b>   | <b>CHF</b> | <b>84'006.44</b>   |

## Spezialfinanzierungen

Alle Spezialfinanzierungen zusammen schliessen mit einem Ertragsüberschuss von CHF 19'468.83 ab. Budgetiert war ein Aufwandüberschuss von CHF 11'605. Das ergibt eine Besserstellung von CHF 31'073.83.

### Budgetvergleich

|   |            |                   |
|---|------------|-------------------|
| Ergebnis Jahresrechnung Spezialfinanzierungen | CHF        | 19'468.83         |
| Ergebnis Budget Spezialfinanzierungen         | <u>CHF</u> | <u>-11'605.00</u> |
| <b>Besserstellung Spezialfinanzierungen</b>   | <b>CHF</b> | <b>31'073.83</b>  |

Die folgenden Kommentare der beziehen sich auf den Gesamthaushalt.

### 30 Personalaufwand

Der Personalaufwand ist CHF 5'889 höher als budgetiert. Einerseits stiegen die Personalkosten in der Verwaltung auf Grund von Personalwechsel und Überbrückungen und andererseits sanken die Kosten für Behörden und Kommissionen

### 31 Sachaufwand

Der Sachaufwand liegt CHF 17'885 höher als budgetiert. Grund sind höherer Aufwand für Dienstleistungen und Honorare, sowie baulicher und betrieblicher Unterhalt. Der Unterhalt für Mobilien liegt unter dem Budget. Die Wertberichtigung auf Forderungen (Steuern) und die tatsächlichen Forderungsverluste fielen um CHF 15'381 höher aus.

### 33 Abschreibungen

Die Abschreibungen liegen CHF 31'606 über dem Budget. Die Vermessungskosten aus der Rebüterzusammenlegung mussten in einem Jahr abgeschrieben werden.

Das bestehende Verwaltungsvermögen vor Einführung HRM2 wird innert 16 Jahren seit 2016 (CHF 39'884.75/Jahr) abgeschrieben.

Die ordentlichen Abschreibungen nach Nutzungsdauer betragen CHF 77'132, budgetiert waren CHF 45'526. Tiefer ausgefallen sind die Abschreibungen in den Spezialfinanzierungen, da geplante Investitionen noch nicht realisiert werden konnten.

### 34 Finanzaufwand

Der Finanzaufwand entspricht in etwa dem Budget.

### 35 Einlagen in Fonds und Spezialfinanzierungen

Die Einlage in Fonds und Spezialfinanzierungen liegt um CHF 14'797 unter dem Budget. Wegen dem zweiten Aufwandüberschuss in Folge wurde keine Einlage in den Fonds «Ligerz für Ligerz» getätigt.

### **36 Transferaufwand**

Unter Transferaufwand versteht man den Geldfluss für Entschädigungen, Finanz- und Lastenausgleich sowie Beiträge zwischen Bund, Kanton, anderen Gemeinwesen und Dritten. Der Transferaufwand war insgesamt um CHF 37'112 tiefer als budgetiert. Mehr Aufwand verursachte die Regionale Feuerwehr, die Anteile an die Lehrerbesoldung Basisstufe und Sekundarstufe sowie die Kosten für Gymnasien und Musikschulen. Auch der Finanzausgleich fiel um CHF 32'281 höher aus. Im Gegenzug fielen die Anteile an die Lehrerbesoldung Primarstufe, die Schulbetriebskosten über alle Stufen sowie der Beitrag an die Sozialhilfe tiefer aus.

### **38 Ausserordentlicher Aufwand**

Der ausserordentliche Aufwand entspricht dem Budget.

### **39 / 49 Interne Verrechnungen**

Die internen Verrechnungen von Pacht, Miete und Benützungskosten sowie die internen Verrechnungen von Zinsen und Finanzaufwand liegen um CHF 4'953 leicht über dem Budget.

### **40 Fiskalertrag**

Die Steuereinnahmen lagen gesamthaft um CHF 156'551 über dem Budgetbetrag. Die Steuereinnahmen aus Einkommen und Vermögen der natürlichen Personen liegen um CHF 156'252 über dem Budget. Die Steuereinnahmen aus Gewinn und Kapital der juristischen Personen fielen um CHF 14'372 tiefer aus. Dafür durften Mehreinnahmen von CHF 14'551 bei den übrigen direkten Steuern verbucht werden.

### **42 Entgelte**

Der Ertrag aus Benützungsgebühren, Dienstleistungen sowie Rückerstattungen von Privaten lag insgesamt um CHF 6'979 über dem Budget. Der grösste Teil davon sind Gebühren für Baubewilligungen.

### **43 Verschiedene Erträge**

In dieser Sachgruppe fielen keine Erträge an.

### **44 Finanzertrag**

Der Finanzertrag lag CHF 8'005 über dem Budget. Der Grund sind Mehreinnahmen aus der Vermietung Einstellhalle und Mehrzweckraum Schulhaus.

### **45 Entnahmen aus Fonds und Spezialfinanzierungen**

Die Entnahmen fielen um CHF 14'793 höher aus. Für werterhaltender Unterhalt des Kanalisationsnetzes wurden CHF 20'122 entnommen.

### **46 Transferertrag**

Unter Transferertrag versteht man den Geldfluss für Entschädigungen, Finanz- und Lastenausgleich sowie Beiträge zwischen Bund, Kanton, anderen Gemeinwesen und Dritten. Der Transferertrag lag CHF 14'745 über dem Budget. Der Grund sind höhere Schülerbeiträge des Kantons.

### **48 ausserordentlicher Ertrag**

Der ausserordentliche Ertrag liegt um CHF 73'332 unter dem Budget. Durch den besseren Abschluss musste der Betrag von CHF 78'000 nicht der finanzpolitischen Reserve entnommen werden.

## 1.2.2 Spezialfinanzierungen

### Spezialfinanzierungen SF - Gebührenfinanzierte Bereiche

| SF Abwasser                |                       |             |                       |
|----------------------------|-----------------------|-------------|-----------------------|
|                            | Rechnung<br>2021      | Budget 2021 | Rechnung<br>2020      |
| Erfolg                     | 14'663.80             | 4'640       | -2'567.38             |
|                            | Bestand<br>31.12.2021 |             | Bestand<br>31.12.2020 |
| Verwaltungsvermögen        | 374'512.45            |             | 206'063.10            |
| Bestand Rechnungsausgleich | 165'528.42            |             | 150'864.62            |
| Bestand Werterhalt         | 818'653.28            |             | 802'704.58            |

| SF Abfall                  |                       |             |                       |
|----------------------------|-----------------------|-------------|-----------------------|
|                            | Rechnung<br>2021      | Budget 2021 | Rechnung<br>2020      |
| Erfolg                     | 6'946.48              | 5'410       | 4'618.77              |
|                            | Bestand<br>31.12.2021 |             | Bestand<br>31.12.2020 |
| Verwaltungsvermögen        | 63'194.05             |             | 66'622.95             |
| Bestand Rechnungsausgleich | 74'810.91             |             | 67'864.43             |

### Übrige Spezialfinanzierungen SF mit Gemeindereglement

| SF Bootshäfen              |                       |             |                       |
|----------------------------|-----------------------|-------------|-----------------------|
|                            | Rechnung<br>2021      | Budget 2021 | Rechnung<br>2020      |
| Erfolg                     | -2'141.45             | -21'655     | -22'295.95            |
|                            | Bestand<br>31.12.2021 |             | Bestand<br>31.12.2020 |
| Verwaltungsvermögen        | 468'763.20            |             | 441'730.30            |
| Bestand Rechnungsausgleich | 29'894.75             |             | 32'036.20             |

| SF Stromnetz               |                       |             |                       |
|----------------------------|-----------------------|-------------|-----------------------|
|                            | Rechnung<br>2021      | Budget 2021 | Rechnung<br>2020      |
| Erfolg                     | -1'818.79             | 10'370      | 32'362.09             |
|                            | Bestand<br>31.12.2021 |             | Bestand<br>31.12.2020 |
| Verwaltungsvermögen        | 395'804.75            |             | 217'056.75            |
| Bestand Rechnungsausgleich | 498'181.21            |             | 500'000.00            |

### 1.2.3 Investitionsrechnung

Im Gesamthaushalt wurden Nettoinvestitionen von CHF 424'293.37 getätigt. Budgetiert waren Nettoinvestitionen von CHF 784'000. Davon betreffen CHF 171'271.40 die Spezialfinanzierung Abwasserentsorgung, CHF 48'531.05 die Spezialfinanzierung Bootshäfen und CHF 198'965.55 das Stromnetz. Der Grund für die tieferen Nettoinvestitionen ist die Verschiebung der Sanierung Ober-  
gasse auf das Jahr 2022.

### 1.2.4 Bilanz

Die Bilanzsumme beträgt per 31.12.2021 CHF 8'992'475.55. Davon beläuft sich das Finanzvermögen auf CHF 6'533'612.45. Gegenüber dem Vorjahr entspricht dies einer Abnahme von CHF 46'244.45. Das Verwaltungsvermögen beträgt per 31.12.2021 CHF 2'458'863.10, was einer Zunahme um CHF 306'631.95 entspricht.

Das Fremdkapital ist gegenüber dem Vorjahr um CHF 368'986.42 auf CHF 4'436'542.78 gestiegen. Das Eigenkapital sank von CHF 4'664'531.69 auf CHF 4'555'932.77, was einer Zunahme von CHF 211'281.60 entspricht.

Der Bilanzüberschuss beläuft sich auf CHF 710'632.63; im Vorjahr belief er sich auf CHF 908'541.19. Die Veränderung entspricht dem Aufwandüberschuss des Allgemeinen Haushaltes 2021 von CHF 197'908.56.

### 1.2.5 Nachkredite

Es werden nur Nachkredite grösser als CHF 2'500.00 aufgeführt. Die detaillierte Liste mit allen Nachkrediten über CHF 2'500.00 finden Sie auf den Seiten 57 und 58.

|       |     |            |
|-------|-----|------------|
| Total | CHF | 272'250.06 |
|-------|-----|------------|

davon:

|              |     |            |
|--------------|-----|------------|
| Gebunden     | CHF | 171'537.25 |
| Kompetenz GR | CHF | 100'712.81 |
| Kompetenz GV | CHF | 0.00       |



## 2 Eckdaten

### 2.1 Übersicht Gesamthaushalt

|   | Rechnung<br>2021 | Budget<br>2021 | Rechnung<br>2020 |
|---|------------------|----------------|------------------|
| Jahresergebnis ER Gesamthaushalt              | -178'439.73      | -293'520       | -21'596.20       |
| Jahresergebnis ER Allgemeiner Haushalt        | -197'908.56      | -251'915       | -1'351.64        |
| Jahresergebnis gesetzl. Spezialfinanzierungen | 19'468.83        | -11'605        | -20'244.56       |
| Steuerertrag natürlicher Personen             | 1'563'452.40     | 1'407'200      | 1'741'043.20     |
| Steuerertrag juristischer Personen            | 5'478.40         | 19'850         | -51'080.75       |
| Liegenschaftssteuern                          | 234'230.45       | 227'250        | 212'747.65       |
| Nettoinvestitionen                            | 424'293.37       | 784'000        | 225'248.25       |
| Bestand Finanzvermögen                        | 6'533'612.45     |                | 6'579'856.90     |
| Bestand Verwaltungsvermögen Gesamthaush.      | 2'458'863.10     |                | 2'152'231.15     |
| Bestand VV Allgemeiner Haushalt               | 1'156'588.65     |                | 1'220'758.05     |
| Bestand VV Spezialfinanzierungen              | 1'302'274.45     |                | 931'473.10       |
| Fremdkapital                                  | 4'436'542.78     |                | 4'067'556.36     |
| Eigenkapital                                  | 4'555'932.77     |                | 4'664'531.69     |
| Reserven                                      | 255'171.19       |                | 255'171.19       |
| Kumulierte Rechnungsergebnisse                | 710'632.63       |                | 908'541.19       |

### 2.2 Selbstfinanzierung / Finanzierungsergebnis Gesamthaushalt

|      | Gemeindeanteile                       | Rechnung<br>2021   | Budget<br>2021  | Rechnung<br>2020  |
|------|---------------------------------------|--------------------|-----------------|-------------------|
| 90   | Ergebnis Gesamthaushalt               | -178'439.73        | -293'520        | -21'596.20        |
| 33   | Abschreibungen Verwaltungsvermögen    | 117'017.37         | 85'410          | 71'118.15         |
| 35   | Einlagen in Fonds und Spezialfinanz.  | 38'993.00          | 53'790          | 48'993.00         |
| 45   | Entnahmen aus Fonds und Spezialf.     | -27'693.34         | -12'900         | -979.45           |
| 364  | Wertberichtigung auf Darlehen VV      | 0.00               | 0               | 0.00              |
| 365  | Wertberichtigung auf Beteiligungen VV | 0.00               | 0               | 0.00              |
| 366  | Abschreibungen Investitionsbeiträge   | 644.10             | 13'520          | 644.10            |
| 389  | Einlagen in das Eigenkapital          | 268'159.15         | 263'520         | 204'985.00        |
| 489  | Entnahmen aus dem Eigenkapital        | -209'618.00        | -282'950        | -10'120.75        |
| 4490 | übriger Finanzertrag (Aufwertungen)   | 0.00               | 0               | 0.00              |
|      | <b>Selbstfinanzierung</b>             | <b>9'062.50</b>    | <b>-173'130</b> | <b>293'043.85</b> |
| 5    | Investitionsausgaben                  | 690'543.15         | 788'000         | 228'347.25        |
| 6    | Investitionseinnahmen                 | -266'249.78        | -4'000          | -3'099.00         |
|      | <b>Nettoinvestitionen</b>             | <b>424'293.37</b>  | <b>784'000</b>  | <b>225'248.25</b> |
|      | <b>Finanzierungsergebnis</b>          | <b>-415'230.87</b> | <b>-957'130</b> | <b>67'795.60</b>  |

## 2.3 Gestufte Erfolgsausweise

| Gesamthaushalt                              | Rechnung<br>2021    | Budget<br>2021   | Rechnung<br>2020    |
|---|---------------------|------------------|---------------------|
| 30 Personalaufwand                          | 562'544.25          | 556'655          | 561'843.70          |
| 31 Sach- und übriger Betriebsaufwand        | 465'644.48          | 439'695          | 466'096.90          |
| 33 Abschreibungen Verwaltungsvermögen       | 117'017.37          | 85'410           | 71'118.15           |
| 35 Einlagen Fonds und SF                    | 38'993.00           | 53'790           | 48'993.00           |
| 36 Transferaufwand                          | 1'866'547.86        | 1'903'660        | 1'949'064.32        |
| 37 Durchlaufende Beiträge                   | 0.00                |                  | 0.00                |
| <b>Total betrieblicher Aufwand</b>          | <b>3'050'746.96</b> | <b>3'039'210</b> | <b>3'097'116.07</b> |
| 40 Fiskalertrag                             | 1'908'131.45        | 1'751'580        | 2'059'211.67        |
| 41 Regalien und Konzessionen                | 0.00                | 0                | 0.00                |
| 42 Entgelte                                 | 450'428.88          | 443'450          | 476'316.38          |
| 43 Verschiedene Erträge                     | 0.00                | 0                | 0.00                |
| 45 Entnahmen Fonds/SF                       | 27'693.34           | 12'900           | 979.45              |
| 46 Transferertrag                           | 258'774.82          | 244'030          | 278'895.56          |
| 47 Durchlaufende Beiträge                   | 0.00                | 0                | 0.00                |
| <b>Total betrieblicher Ertrag</b>           | <b>2'645'028.49</b> | <b>2'451'960</b> | <b>2'815'403.06</b> |
| <b>Ergebnis aus betrieblicher Tätigkeit</b> | <b>-405'718.47</b>  | <b>-587'250</b>  | <b>-281'713.01</b>  |
| 34 Finanzaufwand                            | 63'085.41           | 66'600           | 73'842.64           |
| 44 Finanzertrag                             | 348'905.30          | 340'900          | 528'823.70          |
| <b>Ergebnis aus Finanzierung</b>            | <b>285'819.89</b>   | <b>274'300</b>   | <b>454'981.06</b>   |
| <b>Operatives Ergebnis</b>                  | <b>-119'898.58</b>  | <b>-312'950</b>  | <b>173'268.05</b>   |
| 38 Ausserordentlicher Aufwand               | 268'159.15          | 263'520          | 204'985.00          |
| 48 Ausserordentlicher Ertrag                | 209'618.00          | 282'950          | 10'120.75           |
| <b>Ausserordentliches Ergebnis</b>          | <b>-58'541.15</b>   | <b>19'430</b>    | <b>-194'864.25</b>  |
| <b>Jahresergebnis Erfolgsrechnung</b>       | <b>-178'439.73</b>  | <b>-293'520</b>  | <b>-21'596.20</b>   |

### Ergebnis Gesamthaushalt

Der Gesamthaushalt umfasst den Allgemeinen Haushalt, bestehend aus steuerfinanziertem Haushalt und der Spezialfinanzierung (SF) Stromnetz, sowie den übrigen Spezialfinanzierungen. Er schliesst mit einem **Aufwandüberschuss** von CHF 178'439.73. Budgetiert war ein Aufwandüberschuss von 293'520. Die **Besserstellung** gegenüber dem Budget 2021 beträgt CHF 115'080.27

| <b>2.3.1 Allgemeiner Haushalt</b>           | <b>Rechnung<br/>2021</b> | <b>Budget<br/>2021</b> | <b>Rechnung<br/>2020</b> |
|---|--------------------------|------------------------|--------------------------|
| 30 Personalaufwand                          | 558'837.85               | 552'135                | 559'551.30               |
| 31 Sach- und übriger Betriebsaufwand        | 350'981.76               | 327'960                | 357'272.44               |
| 33 Abschreibungen Verwaltungsvermögen       | 89'168.27                | 57'315                 | 47'198.00                |
| 35 Einlagen Fonds und SF                    | 0.00                     | 14'800                 | 10'000.00                |
| 36 Transferaufwand                          | 1'704'444.10             | 1'730'090              | 1'768'152.92             |
| <b>Total betrieblicher Aufwand</b>          | <b>2'703'431.98</b>      | <b>2'682'300</b>       | <b>2'742'174.66</b>      |
| 40 Fiskalertrag                             | 1'908'131.45             | 1'751'580              | 2'059'211.67             |
| 42 Entgelte                                 | 156'577.12               | 160'550                | 192'757.93               |
| 43 Verschiedene Erträge                     | 0.00                     | 0                      | 0.00                     |
| 45 Entnahmen Fonds/SF                       | 4'649.04                 | 0                      | 576.00                   |
| 46 Transferertrag                           | 258'774.82               | 244'030                | 278'895.56               |
| <b>Total betrieblicher Ertrag</b>           | <b>2'328'132.43</b>      | <b>2'156'160</b>       | <b>2'531'441.16</b>      |
| <b>Ergebnis aus betrieblicher Tätigkeit</b> | <b>-375'299.55</b>       | <b>-526'140</b>        | <b>-210'733.50</b>       |
| 34 Finanzaufwand                            | 62'025.41                | 65'300                 | 72'232.64                |
| 44 Finanzertrag                             | 297'957.55               | 290'095                | 476'478.75               |
| <b>Ergebnis aus Finanzierung</b>            | <b>235'932.14</b>        | <b>224'795</b>         | <b>404'246.11</b>        |
| <b>Operatives Ergebnis</b>                  | <b>-139'367.41</b>       | <b>-301'345</b>        | <b>193'512.61</b>        |
| 38 Ausserordentlicher Aufwand               | 268'159.15               | 263'520                | 204'985.00               |
| 48 Ausserordentlicher Ertrag                | 209'618.00               | 282'950                | 10'120.75                |
| <b>Ausserordentliches Ergebnis</b>          | <b>-58'541.15</b>        | <b>19'430</b>          | <b>-194'864.25</b>       |
| <b>Jahresergebnis Erfolgsrechnung</b>       | <b>-197'908'56</b>       | <b>-281'915</b>        | <b>-1'351.64</b>         |

### Ergebnis Allgemeiner Haushalt

Das Ergebnis des Allgemeinen Haushaltes beinhaltet den steuerfinanzierten Haushalt und die SF Stromnetz.

Nach HRM2 müssen zusätzliche Abschreibungen (Art. 84 GV) vorgenommen und in die finanzpolitische Reserve (Eigenkapital) eingelegt werden, wenn im Allgemeinen Haushalt ein Ertragsüberschuss ausgewiesen wird und die Nettoinvestitionen höher als die ordentlichen Abschreibungen ausfallen.

Der Allgemeine Haushalt schliesst mit einem **Aufwandüberschuss von CHF 197'908.56** ab. Budgetiert war ein Minus von CHF 281'915. Die **Besserstellung** gegenüber dem Budget beträgt CHF 84'006.44

| <b>2.3.2 Steuerfinanzierter Haushalt</b>    | <b>Rechnung<br/>2021</b> | <b>Budget<br/>2021</b> | <b>Rechnung<br/>2020</b> |
|---|--------------------------|------------------------|--------------------------|
| 30 Personalaufwand                          | 557'607.35               | 550'595                | 558'817.15               |
| 31 Sach- und übriger Betriebsaufwand        | 337'974.02               | 318'940                | 337'243.03               |
| 33 Abschreibungen Verwaltungsvermögen       | 68'950.72                | 36'025                 | 31'501.65                |
| 35 Einlagen Fonds und SF                    | 0.00                     | 14'800                 | 10'000.00                |
| 36 Transferaufwand                          | 1'701'364.10             | 1'716'710              | 1'732'190.83             |
| <b>Total betrieblicher Aufwand</b>          | <b>2'665'896.19</b>      | <b>2'637'070</b>       | <b>2'669'752.66</b>      |
| 40 Fiskalertrag                             | 1'908'131.45             | 1'751'580              | 2'059'211.67             |
| 42 Entgelte                                 | 156'577.12               | 150'550                | 173'907.93               |
| 43 Verschiedene Erträge                     | 0.00                     | 0                      | 0.00                     |
| 45 Entnahmen Fonds/SF                       | 4'649.04                 | 0                      | 576.00                   |
| 46 Transferertrag                           | 258'774.82               | 233'660                | 241'193.47               |
| <b>Total betrieblicher Ertrag</b>           | <b>2'328'132.43</b>      | <b>2'135'790</b>       | <b>2'474'889.07</b>      |
| <b>Ergebnis aus betrieblicher Tätigkeit</b> | <b>-337'763.76</b>       | <b>-501'280</b>        | <b>-194'863.59</b>       |
| 34 Finanzaufwand                            | 62'025.41                | 65'300                 | 72'232.64                |
| 44 Finanzertrag                             | 262'240.55               | 254'865                | 428'246.75               |
| <b>Ergebnis aus Finanzierung</b>            | <b>200'215.14</b>        | <b>189'565</b>         | <b>356'014.11</b>        |
| <b>Operatives Ergebnis</b>                  | <b>-137'548.62</b>       | <b>-311'715</b>        | <b>161'150.52</b>        |
| 38 Ausserordentlicher Aufwand               | 268'159.15               | 263'520                | 204'985.00               |
| 48 Ausserordentlicher Ertrag                | 209'618.00               | 282'950                | 10'120.75                |
| <b>Ausserordentliches Ergebnis</b>          | <b>-58'541.15</b>        | <b>19'430</b>          | <b>-194'864.25</b>       |
| <b>Jahresergebnis Erfolgsrechnung</b>       | <b>-196'089.77</b>       | <b>-292'285</b>        | <b>-33'713.73</b>        |

Der steuerfinanzierte Haushalt umfasst den Allgemeinen Haushalt ohne SF Stromnetz. Dieser schliesst im Jahr 2021 mit einem Aufwandüberschuss von CHF 196'089.77 ab, gerechnet wurde mit einem Aufwandüberschuss von CHF 292'285. Die Besserstellung von CHF 96'195.23 ist hauptsächlich auf die höheren Steuereinnahmen bei den natürlichen Personen zurückzuführen.

| <b>2.3.3 SF Bootshäfen</b>                  | <b>Rechnung<br/>2021</b> | <b>Budget<br/>2021</b> | <b>Rechnung<br/>2020</b> |
|---|--------------------------|------------------------|--------------------------|
| 30 Personalaufwand                          | 1'320.00                 | 1'335                  | 984.30                   |
| 31 Sach- und übriger Betriebsaufwand        | 28'298.85                | 49'340                 | 51'111.45                |
| 33 Abschreibungen Verwaltungsvermögen       | 21'498.15                | 21'760                 | 20'087.75                |
| 35 Einlagen Fonds und SF                    | 0.00                     | 0                      | 0.00                     |
| 36 Transferaufwand                          | 24'315.00                | 23'520                 | 23'150.00                |
| <b>Total betrieblicher Aufwand</b>          | <b>75'432.00</b>         | <b>95'955</b>          | <b>95'333.50</b>         |
| 42 Entgelte                                 | 26'017.80                | 27'000                 | 26'057.60                |
| 43 Verschiedene Erträge                     | 0.00                     | 0                      | 0.00                     |
| 45 Entnahmen Fonds/SF                       | 0.00                     | 0                      | 0.00                     |
| <b>Total betrieblicher Ertrag</b>           | <b>26'017.80</b>         | <b>27'000</b>          | <b>26'057.60</b>         |
| <b>Ergebnis aus betrieblicher Tätigkeit</b> | <b>-49'414.20</b>        | <b>-68'955</b>         | <b>-69'275.90</b>        |

| 2.3.1 Bootshäfen                      | Rechnung<br>2021 | Budget<br>2021 | Rechnung<br>2020  |
|---------------------------------------|------------------|----------------|-------------------|
| 34 Finanzaufwand                      | 1'060.00         | 1'300          | 1'590.00          |
| 44 Finanzertrag                       | 48'332.75        | 48'600         | 48'569.95         |
| <b>Ergebnis aus Finanzierung</b>      | <b>47'272.75</b> | <b>47'300</b>  | <b>46'979.95</b>  |
| <b>Operatives Ergebnis</b>            | <b>-2'141.45</b> | <b>-21'655</b> | <b>-22'295.95</b> |
| 38 Ausserordentlicher Aufwand         | 0.00             | 0              | 0.00              |
| 48 Ausserordentlicher Ertrag          | 0.00             | 0              | 0.00              |
| <b>Ausserordentliches Ergebnis</b>    | <b>0.00</b>      | <b>0</b>       | <b>0.00</b>       |
| <b>Jahresergebnis Erfolgsrechnung</b> | <b>-2'141.45</b> | <b>-21'655</b> | <b>-22'295.95</b> |

### Ergebnis SF Bootshäfen

Die SF Bootshäfen schliesst mit einem **Aufwandüberschuss** von CHF 2'141.45 ab. Das Budget sah einen Aufwandüberschuss von CHF 21'655 vor. Der Grund für **das bessere Resultat** sind Unterhaltsarbeiten in der Wirtshauslände, die erst 2022 ausgeführt werden, aber 2021 budgetiert wurden.

Der Aufwandüberschuss wird der SF Rechnungsausgleich Bootshäfen entnommen.

| 2.3.2 SF Abwasserentsorgung                 | Rechnung<br>2021  | Budget<br>2021 | Rechnung<br>2020  |
|---|-------------------|----------------|-------------------|
| 30 Personalaufwand                          | 1'643.40          | 1'630          | 841.45            |
| 31 Sach- und übriger Betriebsaufwand        | 46'464.10         | 22'390         | 18'054.72         |
| 33 Abschreibungen Verwaltungsvermögen       | 2'922.05          | 2'900          | 403.45            |
| 35 Einlagen Fonds und SF                    | 38'993.00         | 38'990         | 38'993.00         |
| 36 Transferaufwand                          | 125'953.51        | 138'200        | 142'280.30        |
| <b>Total betrieblicher Aufwand</b>          | <b>215'986.06</b> | <b>204'110</b> | <b>200'572.92</b> |
| 42 Entgelte                                 | 205'945.56        | 194'550        | 194'732.09        |
| 43 Verschiedene Erträge                     | 0.00              | 0              | 0.00              |
| 45 Entnahmen Fonds/SF                       | 23'044.30         | 12'900         | 403.45            |
| 46 Transferertrag                           | 0.00              | 0              | 0.00              |
| <b>Total betrieblicher Ertrag</b>           | <b>228'989.86</b> | <b>207'450</b> | <b>195'135.54</b> |
| <b>Ergebnis aus betrieblicher Tätigkeit</b> | <b>13'003.80</b>  | <b>3'340</b>   | <b>-5'437.38</b>  |
| 34 Finanzaufwand                            | 0.00              | 0              | 0.00              |
| 44 Finanzertrag                             | 1'660.00          | 1'300          | 2'870.00          |
| <b>Ergebnis aus Finanzierung</b>            | <b>1'660.00</b>   | <b>1'300</b>   | <b>2'870.00</b>   |
| <b>Operatives Ergebnis</b>                  | <b>14'663.80</b>  | <b>4'640</b>   | <b>-2'567.38</b>  |
| 38 Ausserordentlicher Aufwand               | 0.00              | 0              | 0.00              |
| 48 Ausserordentlicher Ertrag                | 0.00              | 0              | 0.00              |
| <b>Ausserordentliches Ergebnis</b>          | <b>0.00</b>       | <b>0</b>       | <b>0.00</b>       |
| <b>Jahresergebnis Erfolgsrechnung</b>       | <b>14'663.80</b>  | <b>4'640</b>   | <b>-2'567.38</b>  |

### Ergebnis Abwasserentsorgung

Die SF Abwasserentsorgung schliesst mit einem **Ertragsüberschuss** von CHF 14'663.80 ab. Budgetiert war ein Ertragsüberschuss von CHF 4'640. Die **Besserstellung** gegenüber dem Budget beträgt CHF 10'023.80. Der Grund sind der tiefere Beitrag an die ARA am Twannbach sowie höhere Anschlussgebühren. Andererseits wurde auch mehr für Honorare und die Nachführung von Netzplänen ausgegeben.

Der Ertragsüberschuss wird in die SF Rechnungsausgleich Abwasserentsorgung eingelegt.

| <b>2.3.3 Abfallentsorgung</b>               | <b>Rechnung<br/>2020</b> | <b>Budget<br/>2021</b> | <b>Rechnung<br/>2020</b> |
|---|--------------------------|------------------------|--------------------------|
| 30 Personalaufwand                          | 733.00                   | 1'555                  | 466.65                   |
| 31 Sach- und übriger Betriebsaufwand        | 39'899.77                | 40'005                 | 39'658.29                |
| 33 Abschreibungen Verwaltungsvermögen       | 3'428.95                 | 3'435                  | 3'428.95                 |
| 35 Einlagen Fonds und SF                    | 0.00                     | 0                      | 0.00                     |
| 36 Transferaufwand                          | 11'835.25                | 11'850                 | 15'481.10                |
| <b>Total betrieblicher Aufwand</b>          | <b>55'896.92</b>         | <b>56'845</b>          | <b>59'034.99</b>         |
| 42 Entgelte                                 | 61'888.40                | 61'350                 | 62'768.76                |
| 43 Verschiedene Erträge                     | 0.00                     | 0                      | 0.00                     |
| 45 Entnahmen Fonds/SF                       | 0.00                     | 0                      | 0.00                     |
| <b>Total betrieblicher Ertrag</b>           | <b>61'888.40</b>         | <b>61'350</b>          | <b>62'768.76</b>         |
| <b>Ergebnis aus betrieblicher Tätigkeit</b> | <b>5'991.48</b>          | <b>4'505</b>           | <b>3'733.77</b>          |
| 34 Finanzaufwand                            | 0.00                     | 0                      | 20.00                    |
| 44 Finanzertrag                             | 955.00                   | 905                    | 905.00                   |
| <b>Ergebnis aus Finanzierung</b>            | <b>955.00</b>            | <b>905</b>             | <b>885.00</b>            |
| <b>Operatives Ergebnis</b>                  | <b>6'946.48</b>          | <b>5'410</b>           | <b>4'618.77</b>          |
| 8 Ausserordentlicher Aufwand                | 0.00                     | 0                      | 0.00                     |
| 48 Ausserordentlicher Ertrag                | 0.00                     | 0                      | 0.00                     |
| <b>Ausserordentliches Ergebnis</b>          | <b>0.00</b>              | <b>0</b>               | <b>0.00</b>              |
| <b>Jahresergebnis Erfolgsrechnung</b>       | <b>6'946.48</b>          | <b>5'410</b>           | <b>4'618.77</b>          |

### Ergebnis SF Abfallentsorgung

Die Abfallentsorgung schliesst mit einem **Ertragsüberschuss** von CHF 6'946.48 ab. Budgetiert war ein Ertragsüberschuss von CHF 5'410. Die **Besserstellung** gegenüber dem Budget beträgt CHF 1'536.48. Der Grund sind tiefere Kosten für den Unterhalt der Container und Mehreinnahmen bei den Müve-Säcken und Containermarken.

Der Ertragsüberschuss wird in die SF Rechnungsausgleich Abfallentsorgung eingelegt.

| <b>2.3.4 Stromnetz</b>                      | <b>Rechnung<br/>2021</b> | <b>Budget<br/>2021</b> | <b>Rechnung<br/>2020</b> |
|---|--------------------------|------------------------|--------------------------|
| 30 Personalaufwand                          | 1'230.50                 | 1'540                  | 734.15                   |
| 31 Sach- und übriger Betriebsaufwand        | 13'007.74                | 9'020                  | 20'029.41                |
| 33 Abschreibungen Verwaltungsvermögen       | 20'217.55                | 21'290                 | 15'696.35                |
| 35 Einlagen Fonds und SF                    | 0.00                     | 0                      | 0.00                     |
| 36 Transferaufwand                          | 3'080                    | 3'010                  | 3'600                    |
| <b>Total betrieblicher Aufwand</b>          | <b>37'535.79</b>         | <b>34'860</b>          | <b>40'059.91</b>         |
| 42 Entgelte                                 | 0.00                     | 10'000                 | 18'850.00                |
| 43 Verschiedene Erträge                     | 0.00                     | 0                      | 0.00                     |
| 45 Entnahmen Fonds/SF                       | 0.00                     | 0                      | 5'340.00                 |
| <b>Total betrieblicher Ertrag</b>           | <b>0.00</b>              | <b>10'000</b>          | <b>24'190.00</b>         |
| <b>Ergebnis aus betrieblicher Tätigkeit</b> | <b>-37'535.79</b>        | <b>-24'860</b>         | <b>-15'869.91</b>        |
| 34 Finanzaufwand                            | 0.00                     | 100                    | 0.00                     |
| 44 Finanzertrag                             | 35'717.00                | 35'230                 | 48'232.00                |
| <b>Ergebnis aus Finanzierung</b>            | <b>35'717.00</b>         | <b>35'230</b>          | <b>48'232.00</b>         |
| <b>Operatives Ergebnis</b>                  | <b>-1'818.79</b>         | <b>10'370</b>          | <b>32'362.09</b>         |
| 38 Ausserordentlicher Aufwand               | 0.00                     | 0                      | 0.00                     |
| 48 Ausserordentlicher Ertrag                | 0.00                     | 0                      | 0.00                     |
| <b>Ausserordentliches Ergebnis</b>          | <b>0.00</b>              | <b>0</b>               | <b>0.00</b>              |
| <b>Jahresergebnis Erfolgsrechnung</b>       | <b>-1'818.79</b>         | <b>10'370</b>          | <b>32'362.09</b>         |

### Ergebnis SF Stromnetz

Die SF Stromnetz schliesst mit einem **Aufwandüberschuss** von CHF 1'8'18.79 ab. Budgetiert wurde ein Ertragsüberschuss von CHF 10'370. Die **Schlechterstellung** gegenüber dem Budget beträgt CHF 12'188.79. Für externe Beratung über die Zukunft des Stromnetzes wurden CHF 8'110 ausgegeben und für die Nachführung des Leitungsnetzes CHF 2'708 . Zudem konnten keine Anschlussgebühren verrechnet werden.

Gemäss Reglement wird der Aufwandüberschuss der SF Rechnungsausgleich Stromnetz belastet.

### 3 Bilanz

#### Neubewertungsreserve Finanzvermögen

Das Finanzvermögen wurde bei der Einführung von HRM2 neu bewertet. Die Neubewertung erfolgte gemäss Anhang 1 GV. Der aus der Neubewertung des Finanzvermögens entstehende Neubewertungsgewinn, wurde in die Neubewertungsreserve eingelegt. In diesem Rechnungsjahr wurden per 31.12.2021 CHF 201'778.15 aus der Neubewertungsreserve in die Schwankungsreserve eingelegt, so wie es nach den HR2-Vorschriften vorgesehen ist. Die Neubewertungsreserve beträgt per 31.12.2021 CHF 710'148.71.

Die Bilanzwerte haben sich per 31.12.2021 wie folgt verändert:

|           |   | <b>Bestand<br/>31.12.2020</b> | <b>Bestand<br/>31.12.2021</b> |
|-----------|---|-------------------------------|-------------------------------|
| <b>1</b>  | <b>Aktiven</b>  | <b>8'732'088.05</b>           | <b>8'992'475.55</b>           |
| <b>10</b> | <b>Finanzvermögen</b>   | <b>6'579'856.90</b>           | <b>6'533'612.45</b>           |
| 100       | Flüssige Mittel und kurzfristige Geldanlagen                                | 967'021.79                    | 462'345.92                    |
| 101       | Forderungen   | 1'541'743.91                  | 1'742'238.25                  |
| 102       | Kurzfristige Finanzanlagen  | 0.00                          | 0.00                          |
| 104       | Aktive Rechnungsabgrenzungen  | 52'762.70                     | 71'252.78                     |
| 106       | Vorräte und angefangene Arbeiten  | 0.00                          | 239'447.00                    |
| 107       | Finanzanlagen   | 17'234.50                     | 17'234.50                     |
| 108       | Sachanlagen Finanzvermögen  | 4'001'094.00                  | 4'001'094.00                  |
| 109       | Forderungen gegenüber Spezialfinanzierungen                                 | 0.00                          | 0.00                          |
| <b>14</b> | <b>Verwaltungsvermögen</b>  | <b>2'152'231.15</b>           | <b>2'458'863.10</b>           |
| 140       | Sachanlagen VV  | 1'881'192.00                  | 2'176'579.25                  |
| 142       | Immaterielle Anlagen  | 244'207.30                    | 187'076.00                    |
| 144       | Darlehen  | 979.95                        | 50'000.00                     |
| 145       | Beteiligungen, Grundkapitalien  | 1'376.50                      | 21'376.50                     |
| 146       | Investitionsbeiträge  | 24'475.40                     | 23'831.35                     |
|           |   | <b>Bestand<br/>31.12.2020</b> | <b>Bestand<br/>31.12.2021</b> |
| <b>2</b>  | <b>Passiven</b>   | <b>-8'732'088.05</b>          | <b>-8'992'475.55</b>          |
| <b>20</b> | <b>Fremdkapital</b>   | <b>-4'067'556.36</b>          | <b>4'436'542.78</b>           |
| 200       | Laufende Verbindlichkeiten  | -1'055'929.89                 | -1'013'735.78                 |
| 201       | Kurzfristige Finanzverbindlichkeiten  | 0.00                          | -300'000.00                   |
| 204       | Passive Rechnungsabgrenzung   | -33'683.45                    | -24'130.35                    |
| 205       | Kurzfristige Rückstellungen   | -39'270.91                    | -39'427.34                    |
| 206       | Langfristige Finanzverbindlichkeiten  | -2'000'000.00                 | -2'000'000.00                 |
| 208       | Langfristige Rückstellungen   | -804'970.00                   | -956'800.00                   |
| 209       | Verbindlichkeiten gegenüber Spezialfinanzierungen und Fonds im Fremdkapital | -133'702.11                   | -102'449.31                   |
| <b>29</b> | <b>Eigenkapital</b>   | <b>-4'664'531.69</b>          | <b>-4'555'932.77</b>          |
| 290       | Verpflichtungen (+) bzw. Vorschüsse (-) gegenüber Spezialfinanzierungen     | 848'555.10                    | -863'374.89                   |
| 293       | Vorfinanzierungen   | -1'740'337.35                 | -1'814'827.20                 |
| 294       | Reserven  | -255'171.19                   | -255'171.19                   |
| 296       | Neubewertungsreserve Finanzvermögen   | -911'926.86                   | -911'926.86                   |
| 299       | Kumulierte Rechnungsergebnisse  | -908'541.19                   | -710'632.63                   |



#### 100 Flüssige Mittel

Die Liquidität nahm ab, weil mehr Mittel abflossen. Die Investitionen wurden zum Teil aus eigenen Mitteln bezahlt. Zudem wurden wie an der Gemeindeversammlung beschlossen der Wohnbaugenossenschaft «Wohnen am Bielersee» ein Darlehen von CHF 50'000 gewährt, ein Beitrag von CHF 30'000 ausbezahlt und Anteilscheine im Wert von CHF 20'000 gekauft.

#### 107 Finanzanlagen

Der Betrag ist eine langfristige Forderung aus der Erschliessung der LG Hauptstrasse 35.

#### 108 Sachanlagen Finanzvermögen

Die Werte der Immobilien haben sich nicht verändert.

#### 140 / 142 / 146 Sachanlagen Verwaltungsvermögen, Immaterielle Anlagen, Investitionsbeiträge

Diese Positionen haben sich um die Nettoinvestitionen abzüglich der Wertberichtigungen verändert.

#### 144 Darlehen

Ein Darlehen wurde zurückbezahlt und ein neues gewährt, siehe oben.

#### 201 Kurzfristige Finanzverbindlichkeiten

Bei der Postfinance bestand Ende 2021 ein Kurzdarlehen von CHF 300'000, welches am 31.01.2022 fällig wird.

#### 205 Kurzfristige Rückstellungen

Während fünf Jahren wurden aus der SF Rechnungsausgleich der Wasserversorgung Rückerstattungen an die Abonnenten gezahlt, wie im Vertrag vorgesehen. Im Zusammenhang mit der Hafenanlage Wirtshauslände wurde ein Betrag von CHF 1'278.02 für die Erstellung eines Wasserzählerschachts in der Dorfasse entnommen. Der Restbetrag von CHF 21'162.89 steht für gemeindeeigenen Bedürfnisse Wasserversorgung zur Verfügung.

Für nicht bezogene Ferien und Überzeit der Gemeindeangestellten wurde eine Rückstellung getätigt. Diese wird jedes Jahr der aktuellen Situation angepasst.

#### 208 Langfristige Rückstellungen

Die langfristigen Rückstellungen sind für die Steuerteilungen mit anderen Gemeinden.

#### 293 Vorfinanzierungen

Die Vorfinanzierungen beinhalten im Einzelnen folgende

|                                  | Saldo per 31.12.2020 |            | Saldo per 31.12.2021 |            |
|----------------------------------|----------------------|------------|----------------------|------------|
| SF Liegenschaften Finanzvermögen | CHF                  | 242'574.45 | CHF                  | 278'151.15 |
| SF Grabunterhalt                 | CHF                  | 30'271.02  | CHF                  | 28'235.47  |
| SF Parkplatzerersatzabgaben      | CHF                  | 20'000.00  | CHF                  | 20'000.00  |
| SF denkmalpflegerische Beiträge  | CHF                  | 15'910.45  | CHF                  | 15'910.45  |
| SF Nachnutzung SBB Trasse        | CHF                  | 628'876.85 | CHF                  | 653'876.85 |
| Werterhalt Abwasserentsorgung    | CHF                  | 802'704.58 | CHF                  | 818'653.28 |

Bei allen Vorfinanzierungen wurden die ordentlichen Einlagen und Entnahmen gemäss Reglement getätigt.

#### 299 Kumulierte Rechnungsergebnisse

Die Differenz zum Vorjahr entspricht dem Aufwandüberschuss des Allgemeinen Haushaltes von CHF 197'908.56

## 4 Funktionen

### 4.1 Erfolgsrechnung

| Erfolgsrechnung                             | Jahresrechnung 2021 |                     | Budget 2021      |                  | Jahresrechnung 2020 |                     |
|---|---------------------|---------------------|------------------|------------------|---------------------|---------------------|
|   | Aufwand             | Ertrag              | Aufwand          | Ertrag           | Aufwand             | Ertrag              |
| <b>0 Allgemeine Verwaltung</b>              | <b>459'952.63</b>   | <b>42'593.05</b>    | <b>454'655</b>   | <b>44'100</b>    | <b>441'432.59</b>   | <b>50'147.85</b>    |
| Nettoaufwand                                |                     | 417'359.58          |                  | 410'555          |                     | 391'284.74          |
| <b>1 Öffentliche Ordnung und Sicherheit</b> | <b>73'819.75</b>    | <b>70'184.20</b>    | <b>69'510</b>    | <b>55'760</b>    | <b>77'175.80</b>    | <b>64'801.80</b>    |
| Nettoertrag / Aufwand                       |                     | 3'635.55            |                  | 13'750           |                     | 12'374.00           |
| <b>2 Bildung</b>                            | <b>853'078.24</b>   | <b>182'374.08</b>   | <b>857'750</b>   | <b>162'350</b>   | <b>855'375.50</b>   | <b>161'777.25</b>   |
| Nettoaufwand                                |                     | 670'704.16          |                  | 695'400          |                     | 693'598.25          |
| <b>3 Kultur, Sport und Freizeit, Kirche</b> | <b>143'063.33</b>   | <b>94'629.45</b>    | <b>173'170</b>   | <b>113'265</b>   | <b>170'936.50</b>   | <b>129'833.60</b>   |
| Nettoaufwand                                |                     | 48'433.88           |                  | 59'905           |                     | 41'102.90           |
| <b>4 Gesundheit</b>                         | <b>449.00</b>       | <b>0.00</b>         | <b>350</b>       | <b>0</b>         | <b>422.40</b>       | <b>0.00</b>         |
| Nettoaufwand                                |                     | 449.00              |                  | 350              |                     | 422.40              |
| <b>5 Soziale Sicherheit</b>                 | <b>441'019.72</b>   | <b>7141.39</b>      | <b>470'290</b>   | <b>5940</b>      | <b>436'809.14</b>   | <b>4428.62</b>      |
| Nettoaufwand                                |                     | 433'878.33          |                  | 464'350          |                     | 432'380.52          |
| <b>6 Verkehr</b>                            | <b>404'963.75</b>   | <b>109'919.27</b>   | <b>400'755</b>   | <b>109'340</b>   | <b>414'688.97</b>   | <b>116'302.93</b>   |
| Nettoaufwand                                |                     | 295'044.48          |                  | 291'415          |                     | 298'386.04          |
| <b>7 Umweltschutz und Raumordnung</b>       | <b>369'528.11</b>   | <b>297'887.31</b>   | <b>351'765</b>   | <b>277'355</b>   | <b>480'824.13</b>   | <b>268'372.23</b>   |
| Nettoaufwand                                |                     | 71'640.80           |                  | 74'410           |                     | 212'451.90          |
| <b>8 Volkswirtschaft</b>                    | <b>91'772.11</b>    | <b>48'958.54</b>    | <b>77'835</b>    | <b>58'450</b>    | <b>80'744.40</b>    | <b>80'549.05</b>    |
| Nettoaufwand                                |                     | 42'813.57           |                  | 19'385           |                     | 195.35              |
| <b>9 Finanzen und Steuern</b>               | <b>586'127.96</b>   | <b>2'570'087.31</b> | <b>538'520</b>   | <b>2'568'040</b> | <b>442'325.85</b>   | <b>2'524'521.95</b> |
| Nettoertrag                                 | 1'983'959.35        |                     | 2'029'520        |                  | 2'082'196.10        |                     |
| <b>Total Aufwand / Ertrag</b>               | <b>3'423'774.60</b> | <b>3'423'774.60</b> | <b>3'394'600</b> | <b>3'394'600</b> | <b>3'400'735.28</b> | <b>3'400'735.28</b> |

## 0 Allgemeine Verwaltung

|              | Rechnung 2020 |            | Budget 2021 |         | Rechnung 2021 |            |
|--------------|---------------|------------|-------------|---------|---------------|------------|
|              | Aufwand       | Ertrag     | Aufwand     | Ertrag  | Aufwand       | Ertrag     |
|              | 441'432.59    | 50'147.85  | 454'655     | 44'100  | 459'952.63    | 42'593.05  |
| Nettoaufwand |               | 391'284.74 |             | 410'555 |               | 417'359.58 |

Kommentar:

|                   |       |        |   |
|-------------------|-------|--------|---|
| 011 Legislative   | - CHF | 539    | Keine Verpflegung an der Gemeindeversammlung.       |
| 012 Exekutive     | - CHF | 16'723 | Kein Polit-Forum, weniger Empfänge und Anlässe.     |
| 022 Allg. Dienste | +CHF  | 24'067 | Anschaffung Hardware, Honorare externe Fachberater. |

## 1 Öffentliche Ordnung und Sicherheit, Verteidigung

|               | Rechnung 2020 |           | Budget 2021 |        | Rechnung 2021 |           |
|---------------|---------------|-----------|-------------|--------|---------------|-----------|
|               | Aufwand       | Ertrag    | Aufwand     | Ertrag | Aufwand       | Ertrag    |
|               | 77'175.80     | 64'801.80 | 69'510      | 55'760 | 73'819.75     | 70'184.20 |
| Nettoergebnis |               | 12'374.00 |             | 13'750 |               | 3'635.55  |

Kommentar:

|                 |       |       |  |
|-----------------|-------|-------|--|
| 140 Rechtswesen | - CHF | 9'612 | Höherer Nettoertrag Baubewilligungen.  |
| 150 Feuerwehr   | - CHF | 476   | Höherer Beitrag an Reg. Feuerwehr.     |
| 162 Zivilschutz | - CHF | 2'877 | Rückerstattung Kontrolle Schutzzräume. |

## 2 Bildung

|              | Rechnung 2020 |            | Budget 2021 |         | Rechnung 2021 |            |
|--------------|---------------|------------|-------------|---------|---------------|------------|
|              | Aufwand       | Ertrag     | Aufwand     | Ertrag  | Aufwand       | Ertrag     |
|              | 855'375.50    | 161'777.25 | 857'750     | 162'350 | 853'078.24    | 182'374.08 |
| Nettoaufwand |               | 693'598.25 |             | 695'400 |               | 670'704.16 |

Kommentar:

|                    |       |        |  |
|--------------------|-------|--------|--|
| 2111 Basisstufe    | +CHF  | 13'445 | Höhere Besoldungs- und Betriebskosten.                           |
| 2120 Primarstufe   | - CHF | 58'538 | Tiefer Besoldungs- und Betriebskosten.                           |
| 2130 Sekundarstufe | +CHF  | 6'140  | Höhere Besoldungskosten und tiefer Beiträge an andere Gemeinden. |
| 2140 Musikschulen  | +CHF  | 14'257 | Höhere Beiträge an Musikschulen.                                 |

### 3 Kultur, Sport, Freizeit

|              | Rechnung 2020 |            | Budget 2021 |         | Rechnung 2021 |           |
|--------------|---------------|------------|-------------|---------|---------------|-----------|
|              | Aufwand       | Ertrag     | Aufwand     | Ertrag  | Aufwand       | Ertrag    |
|              | 170'936.50    | 129'833.60 | 173'170     | 113'265 | 143'063.33    | 94'629.45 |
| Nettoaufwand |               | 41'102.90  |             | 59'905  |               | 48'433.88 |

Kommentar:

|                          |       |       |   |
|--------------------------|-------|-------|---|
| 312 Denkmalpflege        | - CHF |       | Entspricht dem Budget.                          |
| 321 Bibliothek           | - CHF | 2'928 | Neuer Verteilschlüssel.                         |
| 329 Kultur               | - CHF | 4'231 | Kein Beitrag an Erôme-Verein.                   |
| 332 Massenmedien         | - CHF | 2'033 | Die Hübli-Post wird in der Verwaltung gedruckt. |
| 341 SF Bootshäfen        | - CHF | 0     | Abschluss um CHF 19'513 besser.                 |
| 342 Freizeit und Ländten | - CHF | 2'279 | Weniger Unterhalt Anlagen und Bauten.           |

### 4 Gesundheit

|              | Rechnung 2020 |        | Budget 2021 |        | Rechnung 2021 |        |
|--------------|---------------|--------|-------------|--------|---------------|--------|
|              | Aufwand       | Ertrag | Aufwand     | Ertrag | Aufwand       | Ertrag |
|              | 422.40        | 0.00   | 350         | 0      | 449.00        | 0.00   |
| Nettoaufwand |               | 422.40 |             | 350    |               | 449.00 |

Kommentar:

### 5 Soziale Sicherheit

|              | Rechnung 2020 |            | Budget 2021 |         | Rechnung 2021 |            |
|--------------|---------------|------------|-------------|---------|---------------|------------|
|              | Aufwand       | Ertrag     | Aufwand     | Ertrag  | Aufwand       | Ertrag     |
|              | 436'809.14    | 4'428.62   | 470'290     | 5'940   | 441'019.72    | 7'141.39   |
| Nettoaufwand |               | 432'380.52 |             | 458'160 |               | 433'878.33 |

Kommentar:

|                          |       |        |   |
|--------------------------|-------|--------|---|
| 532 Ergänzungsleistung   | - CHF | 1'046  | Tieferer Gemeindebeitrag.   |
| 535 Leistungen ans Alter | - CHF | 1'990  | Kein Altersausflug.   |
| 541 Familienzulagen      | +CHF  | 323    | Höherer Gemeindebeitrag.  |
| 545 Kita                 | +CHF  | 1'076  | Mehrbezug von KiBons.   |
| 579 Sozialhilfe          | - CHF | 28'764 | Tieferer Gemeindebeitrag an Lastenausgleich Kanton für Sozialhilfe. |

## 6 Verkehr

|              | Rechnung 2020 |            | Budget 2021 |         | Rechnung 2021 |            |
|--------------|---------------|------------|-------------|---------|---------------|------------|
|              | Aufwand       | Ertrag     | Aufwand     | Ertrag  | Aufwand       | Ertrag     |
|              | 414'688.97    | 116'302.93 | 400'755     | 109'340 | 404'963.75    | 109'919.27 |
| Nettoaufwand |               | 298'386.04 |             | 291'415 |               | 295'044.48 |

Kommentar:

|                          |       |        |   |
|--------------------------|-------|--------|---|
| 6150 Gemeindestrassen    | +CHF  | 15'101 | Höherer Personalkosten, Ersatzbeschaffung Signalisationen, höherer Unterhalt Strassen und Flurwege sowie Felssicherung, tiefere Abschreibungen, Mehrertrag Dienstleistungen |
| 6155 Parkplätze          | - CHF | 6'813  | Tieferer Unterhalt, Höhere Erträge aus Bussen, Vermietung und Parkuhren.  |
| 622 Regionalverkehr      | - CHF | 569    | Keine Beiträge an Moonliner mehr.   |
| 629 Öffentlicher Verkehr | - CHF | 4'090  | Weniger Verkäufe der SBB-Tageskarten. Der Beitrag an den Lastenausgleich Verkehr blieb unter dem Budget.  |

## 7 Umweltschutz und Raumordnung

|              | Rechnung 2020 |            | Budget 2021 |         | Rechnung 2021 |            |
|--------------|---------------|------------|-------------|---------|---------------|------------|
|              | Aufwand       | Ertrag     | Aufwand     | Ertrag  | Aufwand       | Ertrag     |
|              | 480'824.13    | 268'372.23 | 351'765     | 277'355 | 369'528.11    | 297'887.31 |
| Nettoaufwand |               | 212'451.90 |             | 74'410  |               | 71'640.80  |

Kommentar:

|                       |       |       |  |
|-----------------------|-------|-------|--|
| 720 Abwasser          | +CHF  | 0     | Die Abwasserentsorgung schliesst um CHF 10'024 schlechter ab. Tiefere Beiträge an ARA-Verband und höhere Anschlussgebühren.          |
| 730 Abfall            | +CHF  | 0     | Die Abfallentsorgung schliesst um CHF 1'536 besser ab. Tiefere Kosten Unterhalt Container, höherer Ertrag aus Verkauf Müve-Produkte. |
| 741 Gewässerverbauung | +CHF  | 0     | Kein Unterhalt Terrotbach.   |
| 745 Naturgefahren     | +CHF  | 289   | Unterhalt im Schutzwald, kein Gemeindebeitrag an Einsatzkostenversicherung.  |
| 750 Landschaftsschutz | - CHF | 644   | Tiefere Kosten Unterhalt Trockenstandorte.   |
| 771 Friedhof          | - CHF | 385   | Entspricht fast dem Budget.  |
| 779 Umweltschutz      | +CHF  | 163   | Entspricht fast dem Budget.  |
| 790 Raumordnung       | - CHF | 2'192 | Tiefer Ausgaben Planungskosten an Dritte.  |

## 8 Volkswirtschaft

|              | Rechnung 2020 |           | Budget 2021 |        | Rechnung 2021 |           |
|--------------|---------------|-----------|-------------|--------|---------------|-----------|
|              | Aufwand       | Ertrag    | Aufwand     | Ertrag | Aufwand       | Ertrag    |
|              | 80'744.40     | 80'549.05 | 77'835      | 58'450 | 91'772.11     | 48'958.54 |
| Nettoaufwand |               | 195.35    |             | 19'385 |               | 42'813.57 |

Kommentar:

|                              |       |        |  |
|------------------------------|-------|--------|--|
| 812 Strukturverbesserung+CHF |       | 25'041 | Abschreibung Vermessungskosten RGZ.  |
| 814 Rebbergwasser            | - CHF | 1'513  | Tieferer Unterhalt Rebbergwasser-netz.   |
| 840 Tourismus                | - CHF | 100    | Tieferer Mitgliederbeitrag.  |
| 871 Elektrizität             | +CHF  | 0      | Mehraufwand Honorare, keine Anschlussgebühren, Entnahme Aufwandüberschuss aus SF |

## 9. Finanzen und Steuern

|             | Rechnung 2020 |              | Budget 2021 |           | Rechnung 2021 |              |
|-------------|---------------|--------------|-------------|-----------|---------------|--------------|
|             | Aufwand       | Ertrag       | Aufwand     | Ertrag    | Aufwand       | Ertrag       |
|             | 442'325.85    | 2'524'521.95 | 538'520     | 2'568'040 | 586'127.96    | 2'570'087.31 |
| Nettoertrag | 2'082'196.10  |              | 2'029'520   |           | 1'983'959.35  |              |

Kommentar Nettoerträge

|                                  |       |         |  |
|----------------------------------|-------|---------|--|
| 9100 Gemeindesteuern             | +CHF  | 132'091 | Erhöhung Wertberichtigung für Steuerforderungen, tiefere Forderungsverluste, Mehrertrag Steuern NP, aber weniger von Juristische Personen. |
| 9101 Sondersteuern               | - CHF | 13'782  | Tiefere Grundstückgewinnsteuer und Ertrag aus Sonderveranlagungen.   |
| 9102 Liegenschaftssteuer         | +CHF  | 6'988   | Mehrertrag aus Neubewertung 2020.  |
| 9103 Hundetaxe                   | +CHF  | 120     | Entspricht fast dem Budget   |
| 9300 Finanzausgleich             | - CHF | 30'397  | Mehraufwand für Finanzausgleich  |
| 9500 Übrige Ertragsanteile       | +CHF  | 19'539  | Mehrertrag Erbschaftssteuer und Anteile Bundessteuern.   |
| 961 Zinsen                       | +CHF  | 8'822   | Minderaufwand Zinsaufwand Steuerguthaben, sowie für langfristige Schulden.   |
| 963 Liegenschaften FV            | - CHF | 6'261   | Höhere Beitrag an Autoeinstellhalle.   |
| 969 Finanzvermögen               | - CHF | 271     | Forderungsverluste.  |
| 971 Rückverteilung CO2           | - CHF | 472     | Weniger Ertrag aus Rückerstattung.   |
| 990 Nicht aufgeteilt Posten      | - CHF | 77'561  | Keine Entnahme aus finanzpolitische Reserve, da tieferer Aufwandüberschuss.  |
| 995 Neutraler Aufwand und Ertrag | - CHF | 370     | Kein Ertragsüberschuss Stromnetz und keine Einlage «Ligerz für Ligerz».  |
| 999 Abschluss                    | - CHF | 84'006  | Tieferer Aufwandüberschuss.  |

## 4.2 Investitionsrechnung

### Aktivierungsgrenze

Der Gemeinderat belastet einzelne Investitionen über CHF 25'000 der Investitionsrechnung.

|   | Jahresrechnung 2022 |                   | Budget 2021    |                | Jahresrechnung 2020 |                   |
|---|---------------------|-------------------|----------------|----------------|---------------------|-------------------|
|   | Aufwand             | Ertrag            | Aufwand        | Ertrag         | Aufwand             | Ertrag            |
| <b>0 Allgemeine Verwaltung</b>              | <b>0.00</b>         | <b>0.00</b>       | <b>0</b>       | <b>0</b>       | <b>0.00</b>         | <b>0.00</b>       |
| Nettoausgaben                               |                     | 0.00              |                | 0              |                     | 0.00              |
| <b>1 Öffentliche Ordnung und Sicherheit</b> | <b>0.00</b>         | <b>0.00</b>       | <b>0</b>       | <b>0</b>       | <b>0.00</b>         | <b>0.00</b>       |
| Nettoausgaben                               |                     | 0.00              |                | 0              |                     | 0.00              |
| <b>2 Bildung</b>                            | <b>0.00</b>         | <b>0.00</b>       | <b>0</b>       | <b>0</b>       | <b>0.00</b>         | <b>0.00</b>       |
| Nettoausgaben                               |                     | 0.00              |                | 0              |                     | 0.00              |
| <b>3 Kultur, Sport und Freizeit</b>         | <b>48'531.05</b>    | <b>0.00</b>       | <b>41'000</b>  |                | <b>1'915.35</b>     | <b>0.00</b>       |
| Nettoausgaben                               |                     | 48'531.05         |                | 41'000         |                     | 1'915.35          |
| <b>4 Gesundheit</b>                         | <b>0.00</b>         | <b>0.00</b>       | <b>0</b>       | <b>0</b>       | <b>0.00</b>         | <b>0.00</b>       |
| Nettoausgaben                               |                     | 0.00              |                | 0              |                     | 0.00              |
| <b>5 Soziale Sicherheit</b>                 | <b>70'000.00</b>    | <b>0.00</b>       |                | <b>0</b>       | <b>0.00</b>         | <b>0.00</b>       |
| Nettoausgaben                               |                     | 70'000.00         |                | 0              |                     | 0.00              |
| <b>6 Verkehr</b>                            | <b>19'359.45</b>    | <b>0.00</b>       | <b>170'000</b> | <b>4'000</b>   | <b>10'505.00</b>    | <b>2'490.00</b>   |
| Nettoausgaben                               |                     | 19'359.45         |                | 166'000        |                     | 8'015.00          |
| <b>7 Umweltschutz und Raumordnung</b>       | <b>353'687.10</b>   | <b>239'447.00</b> | <b>309'000</b> | <b>0</b>       | <b>208'237.35</b>   | <b>0.00</b>       |
| Nettoausgaben                               |                     | 114'240.10        |                | 309'000        |                     | 208'237.35        |
| <b>8 Volkswirtschaft</b>                    | <b>198'965.55</b>   | <b>25'822.83</b>  | <b>268'000</b> | <b>0</b>       | <b>7'689.55</b>     | <b>609.00</b>     |
| Nettoausgaben                               |                     | 173'142.72        |                | 268'000        |                     | 7'080.55          |
| <b>9 Finanzen und Steuern</b>               | <b>266'249.78</b>   | <b>691'523.10</b> | <b>4'000</b>   | <b>788'000</b> | <b>3'099.00</b>     | <b>228'347.25</b> |
| Nettoeinnahmen                              | 425'273.32          |                   | 784'000        |                | 225'248.25          |                   |
|   | 956'792.93          | 956'792.93        | 792'000        | 792'000        | 231'446.25          | 231'446.25        |
| <b>Einnahmenüberschuss</b>                  |                     |                   |                |                |                     |                   |
| <b>Ausgabenüberschuss</b>                   |                     | 0.00              |                | 0              |                     | 0.00              |
|   | 956'792.93          | 956'792.93        | 792'000        | 792'000        | 231'446.25          | 231'446.25        |

Im Rechnungsjahr 2021 wurden Nettoinvestitionen für CHF 424'293.37 ausgeführt. Budgetiert wurden CHF 784'000. Die Nettoinvestitionen sind somit um CHF 359'707 tiefer ausgefallen. Dies hat auch eine Auswirkung auf die Abschreibungen und die Verzinsung von Fremdkapital, die dementsprechend auch tiefer ausfallen. Nachfolgend eine Übersicht, über die Investitionen welche ausgeführt oder (noch) nicht ausgeführt wurden.

|          | Nettoinvestitionen                                      | Rechnung 2021    | Budget 2021    | Rechnung 2020   |
|----------|---|------------------|----------------|-----------------|
| <b>3</b> | <b>Kultur, Sport und Freizeit</b>                       | <b>48'531.05</b> | <b>41'000</b>  | <b>1'915.35</b> |
| 3411     | SF Bootshäfen, Wellenbrecher                            | 48'531.05        | 41'000         | 1'915.35        |
| <b>5</b> | <b>Soziale Sicherheit</b>                               | <b>70'000.00</b> | <b>0</b>       | <b>0.00</b>     |
| 5340     | Darlehen an Wohnbaugenossenschaft «Wohnen am Bielersee» | 50'000           | 0              | 0.00            |
| 5340     | Kauf Anteilscheine Wohnbaugen. «Wohnen am Bielersee»    | 20'000           | 0              | 0.00            |
| <b>6</b> | <b>Verkehr</b>  | <b>19'359.45</b> | <b>166'000</b> | <b>8'015.00</b> |
| 6150     | Sanierung Stützmauern Strassen                          | 6'955.00         | 11'000         | 8'015.00        |
| 6150     | Sanierung Obergasse                                     | 12'404.45        | 65'000         |                 |
| 6150     | Entwässerung Neuweg                                     | 0.00             | 90'000         | 0.00            |

|          |                                     |                   |                |                   |
|----------|-------------------------------------|-------------------|----------------|-------------------|
| <b>7</b> | <b>Umweltschutz und Raumordnung</b> | <b>114'240.10</b> | <b>309'000</b> | <b>208'237.35</b> |
| 7201     | Sanierung Werkleitung Dorfgasse     | 147'794.55        | 105'000        | 9'556.25          |
| 7201     | Sanierung Werkleitung Obergasse     | 22'893.75         | 45'000         | 0.00              |
| 7201     | Abwasserleitung Schernelz-Bipschal  | 683.10            |                | 759.00            |
| 7201     | Investitionsbeitrag an ARA          | 0.00              | 74'000         | 0.00              |
|          |                                     |                   |                |                   |
| 7900     | Ortsplanungsrevision                | 16'638.50         | 25'000         | 4'425.60          |
| 7900     | Richtplan Nachnutzung SBB           | 0.00              | 0              | 0.00              |
| 7900     | Planungskosten SBB, Massnahme 7     | -73'769.80        | 60'000         | 193'496.50        |
|          |                                     |                   |                |                   |
| <b>8</b> | <b>Volkswirtschaft</b>              | <b>173'142.72</b> | <b>268'000</b> | <b>7'080.55</b>   |
| 8120     | Beiträge an Rebgrüterzusammenlegung | -25'822.83        | 0              | 0.00              |
| 8711     | Ersatz Verteilnischen Dorfgasse     | 0.00              | 0              | 0.00              |
| 8711     | Zuleitung Pumpe Rebenbewässerung    | 138'902.30        | 163'000        | 7'689.55          |
| 8711     | Sanierung Werkleitung Dorfgasse 1.E | 60'063.25         | 80'000         | 0.00              |
| 8711     | Netzverstärkung Bipschal            | 0.00              | 25'000         | -609.00           |
|          |                                     |                   |                |                   |
| <b>9</b> | <b>Finanzen und Steuern</b>         | <b>-979.95</b>    | <b>0</b>       | <b>0.00</b>       |
| 9950     | Rückerstattungen Darlehen           | -979.95           | 0              | 0.00              |
|          |                                     |                   |                |                   |
|          | <b>Nettoinvestitionen</b>           | <b>424'293.37</b> | <b>784'000</b> | <b>225'248.25</b> |

Die Nettoinvestitionen verteilen sich wie folgt auf Steuerhaushalt und Spezialfinanzierungen:

|  |                           | <b>Rechnung<br/>2021</b> | <b>Budget<br/>2021</b> | <b>Rechnung<br/>2020</b> |
|--|---------------------------|--------------------------|------------------------|--------------------------|
|  | <b>Nettoinvestitionen</b> | <b>424'293.37</b>        | <b>784'000</b>         | <b>225'248.25</b>        |
|  | Steuerhaushalt            | 5'425.37                 | 251'000                | 205'937.10               |
|  | SF Bootshäfen             | 48'531.05                | 41'000                 | 1'915.35                 |
|  | SF Abwasserentsorgung     | 171'371.40               | 224'000                | 10'315.25                |
|  | SF Abfallentsorgung       | 0.00                     | 0                      | 0.00                     |
|  | SF Stromnetz              | 198'965.55               | 268'000                | 7'080.55                 |

### 3 Kultur, Sport und Freizeit

Der Wellenbrecher im Hafen Chlyne Twann konnte ausgeführt werden.

### 5 Soziale Sicherheit

Die Anteilscheine für die Wohnbaugenossenschaft «Wohnen am Bielersee» wurden gekauft und der Wohnbaugenossenschaft ein Darlehen von CHF 50'000 ausbezahlt.

### 6 Verkehr

Die etappenweise Instandstellung der Stützmauer schreitet voran, einfach etwas langsamer als angedacht. Die Sanierung der Obergasse wird erst 2022 ausgeführt.

### 7 Umweltschutz und Raumordnung

Die Verlegung der Abwasserleitung in der Brunnmüli wird neu geplant. Sie soll nun von der Schützenhauskurve nach Bipschal führen. Da zwischen Bipschal und Chlyne Twann auch Projekte der



SBB und des ARA-Verbands am Twannbach hängig sind, verzögert sich die Ausführung des Neubaus. Die erste Etappe der Sanierung der Dorfgrasse wurde 2021 abgeschlossen. Die Abwasserleitung in der Obergasse wird erst 2022 ersetzt.

## 8 Volkswirtschaft

Die Rebgrüterzusammenlegung ist abgeschlossen und die Genossenschaft aufgelöst. Aus dieser Auflösung gab es für die Gemeinde noch eine Rückerstattung von CHF 25'822.83. Die neue elektrische Zuleitung für die Pumpe der Rebenbewässerung wurde 2021 erstellt, zusammen mit der 1. Etappe der Sanierung der Werkleitung in der Dorfgrasse.

## 5 Sachgruppen

### 5.1 Erfolgsrechnung

|          | Aufwand                                       | Rechnung<br>2021     | Budget<br>2021    | Rechnung<br>2020     |
|----------|---|----------------------|-------------------|----------------------|
| <b>3</b> | <b>Aufwand</b>                                | <b>3'402'164.32</b>  | <b>3'384'550</b>  | <b>3'396'116.51</b>  |
| 30       | Personalaufwand                               | 562'544.25           | 556'655           | 561'843.70           |
| 31       | Sach- und übriger Betriebsaufwand             | 465'644.48           | 439'695           | 466'096.90           |
| 33       | Abschreibungen Verwaltungsvermögen            | 117'017.37           | 85'410            | 71'118.15            |
| 34       | Finanzaufwand                                 | 63'085.41            | 66'600            | 73'842.64            |
| 35       | Einlagen in Fonds und Spezialfinanzierungen   | 38'993.00            | 53'790            | 48'993.00            |
| 36       | Transferaufwand                               | 1'866'547.86         | 1'903'660         | 1'949'064.32         |
| 37       | Durchlaufende Beiträge                        | 0.00                 | 0                 | 0.00                 |
| 38       | Ausserordentlicher Aufwand                    | 268'159.15           | 263'520           | 204'985.00           |
| 39       | Interne Verrechnungen                         | 20'172.80            | 15'220            | 20'172.80            |
| <b>4</b> | <b>Ertrag</b>                                 | <b>-3'223'724.59</b> | <b>-3'091'030</b> | <b>-3'374'520.31</b> |
| 40       | Fiskalertrag                                  | -1'908'131.45        | -1'751'580        | -2'059'211.67        |
| 41       | Regalien und Konzessionen                     | 0.00                 | 0                 | 0.00                 |
| 42       | Entgelte                                      | -450'428.88          | -443'450          | -476'316.38          |
| 43       | Verschiedene Erträge                          | 0.00                 | 0                 | 0.00                 |
| 44       | Finanzertrag                                  | -348'905.30          | -340'900          | -528'823.70          |
| 45       | Entnahmen aus Fonds und Spezialfinanzierungen | -27'693.34           | -12'900           | -979.45              |
| 46       | Transferertrag                                | -258'774.82          | -244'030          | -278'895.56          |
| 47       | Durchlaufende Beiträge                        | 0.00                 | 0                 | 0.00                 |
| 48       | Ausserordentlicher Ertrag                     | -209'618.00          | -282'950          | -10'120.75           |
| 49       | Interne Verrechnungen                         | -20'172.80           | 15'220            | -20'172.80           |
| <b>9</b> | <b>Abschlusskonten</b>                        | <b>-178'439.73</b>   | <b>-293'520</b>   | <b>-21'596.20</b>    |

### 30 Personalaufwand

Der Personalaufwand ist CHF 5'889 höher als budgetiert. Einerseits stiegen die Personalkosten in der Verwaltung auf Grund von Personalwechsel und Überbrückungen und andererseits sanken die Kosten für Behörden und Kommissionen

|           |  | Rechnung<br>2021  | Budget<br>2021 | Rechnung<br>2020  |
|-----------|--|-------------------|----------------|-------------------|
| <b>30</b> | <b>Personalaufwand</b>                   | <b>562'544.25</b> | <b>556'655</b> | <b>561'843.70</b> |
| 300       | Behörden + Kommissionen                  | 63'297.50         | 70'780         | 64'090.00         |
| 301       | Löhne Verwaltung und Betrieb             | 405'771.80        | 394'530        | 410'920.55        |
| 304       | Zulagen                                  | 3'436.00          | 1'920          | 2'114.00          |
| 305       | Arbeitgeberbeiträge Sozialversicherungen | 79'168.90         | 76'525         | 76'619.15         |
| 309       | Weiterbildung                            | 10'870.05         | 12'900         | 8'100.00          |

### 31 Sachaufwand

Der Sachaufwand liegt CHF 17'885 höher als budgetiert. Grund sind höherer Aufwand für Dienstleistungen und Honorare für die Einführung ins Steuerregister durch eine externe Fachperson. Auch der bauliche und betriebliche Unterhalt fiel höher aus. Bei der Felssicherung mussten die Netze repariert werden. Der Unterhalt für Mobilien liegt unter dem Budget. Die Wertberichtigung auf Forderungen (Steuern) und die tatsächlichen Forderungsverluste fielen um CHF 15'381 höher aus.

|           |   | Rechnung<br>2021  | Budget<br>2021 | Rechnung<br>2020  |
|-----------|---|-------------------|----------------|-------------------|
| <b>31</b> | <b>Sachaufwand</b>                        | <b>465'644.48</b> | <b>439'695</b> | <b>466'096.90</b> |
| 310       | Material- und Warenaufwand                | 26'646.41         | 25'400         | 18'220.14         |
| 311       | Nicht aktivierbare Anlagen, Anschaffungen | 9'932.45          | 10'400         | 18'602.60         |
| 312       | Ver- und Entsorgung Liegenschaften VV     | 21'474.00         | 21'770         | 21'609.80         |
| 313       | Dienstleistungen und Honorare             | 201'725.17        | 183'840        | 178'425.75        |
| 314       | Baulicher und betrieblicher Unterhalt     | 94'201.10         | 91'370         | 100'238.88        |
| 315       | Unterhalt Mobilien und imm. Anlagen       | 29'878.10         | 36'015         | 34'865.70         |
| 316       | Mieten, Leasing, Pacht, Benützungsgeb.    | 21'953.85         | 21'000         | 22'832.40         |
| 317       | Spesenentschädigungen                     | 1'926.10          | 3'600          | 1'770.70          |
| 318       | Wertberichtigungen auf Forderungen        | 20'781.40         | 5'400          | 35'671.58         |
| 319       | Verschiedener Betriebsaufwand             | 37'125.90         | 40'900         | 33'859.35         |

### 33 Abschreibungen

#### Bestehendes Verwaltungsvermögen (Übergangsbestimmungen Ziff. 41.1 bis 41.4 GV)

Das bestehende Verwaltungsvermögen per 1.1.2016 wurde zu Buchwerten ins HRM2 übernommen. Der Abschreibungssatz von 6.25 % (Abschreibung innert 16 Jahren) wurde an der Gemeindeversammlung vom 27. November 2014 genehmigt. 2020 wurden auf dem bestehenden Verwaltungsvermögen **lineare Abschreibungen** von **CHF 39'884.60** vorgenommen. Der Wert per 31.12.2021 beträgt **CHF 398'846.60**.

#### Neues Verwaltungsvermögen ab 1.1.2016

Ab 2016 werden die ordentlichen Abschreibungen nach Anlagekategorien (gemäss Anhang 2 GV), und Nutzungsdauer der ab 2016 erstellten Vermögenswerten berechnet. Die Abschreibungen erfolgen linear nach Nutzungsdauer. 2021 wurden auf dem neuen Verwaltungsvermögen planmässige, **lineare Abschreibungen** von **CHF 92'028.40** vorgenommen, budgetiert waren CHF 85'410. Die Abschreibungen sind tiefer ausgefallen, weil die Sanierung der Obergasse erst 2022 in Angriff genommen wird. Aus der Rebgüterzusammenlegung gab es auch ausserordentliche Abschreibungen auf immateriellen Anlagen. Die ganze Neuvermessung wurde in einem Jahr abgeschrieben, weil Vermessungen keine Wertanlage, also auch keine Investition, sind.

|           |   | Rechnung<br>2021  | Budget<br>2021 | Rechnung<br>2020 |
|-----------|---|-------------------|----------------|------------------|
| <b>33</b> | <b>Abschreibungen Verwaltungsvermögen</b> | <b>117'017.37</b> | <b>85'410</b>  | <b>71'118.15</b> |
| 330       | Planmässige Abschreibungen Sachanlagen    | 92'028.40         | 85'410         | 66'488.90        |
| 332       | Abschreibungen immateriellen Anlagen      | 24'988.97         |                | 4'629.25         |

### 34 Finanzaufwand

Der Finanzaufwand entspricht in etwa dem Budget.

|           |                             | Rechnung<br>2021 | Budget<br>2021 | Rechnung<br>2020 |
|-----------|-----------------------------|------------------|----------------|------------------|
| <b>34</b> | <b>Finanzaufwand</b>        | <b>63'085.41</b> | <b>66'600</b>  | <b>73'842.64</b> |
| 340       | Zinsaufwand                 | 11'628.22        | 12'900         | 17'844.22        |
| 343       | Liegenschaftsaufwand        | 49'574.59        | 47'200         | 52'534.82        |
| 349       | Verschiedener Finanzaufwand | 1'882.60         | 6'500          | 3'463.60         |

### 35 Einlagen in Fonds und Spezialfinanzierungen

Die Einlage in Fonds und Spezialfinanzierungen liegt um CHF 14'797 unter dem Budget. Wegen dem zweiten Aufwandüberschuss in Folge wurde keine Einlage in den Fonds «Ligerz für Ligerz» getätigt. Die SF Feuerwehr schloss mit einem Aufwandüberschuss an, deshalb auch hier keine Einlage in die Spezialfinanzierung Feuerwehr.

|           |   | Rechnung<br>2021 | Budget<br>2021 | Rechnung<br>2020 |
|-----------|---|------------------|----------------|------------------|
| <b>35</b> | <b>Einlagen in Fonds und SF</b>           | <b>38'993.00</b> | <b>53'790</b>  | <b>48'993.00</b> |
| 350       | Einlagen in Fonds „Ligerz für Ligerz (FK) | 0.00             | 10'000         | 10'000.00        |
| 351       | Einlage SF Feuerwehr (EK)                 | 0                | 3'500          | 0                |
| 351       | Einlage Werterhalt Abwasser (EK)          | 38'993.00        | 38'990         | 38'993.00        |

### 36 Transferaufwand

Unter Transferaufwand versteht man den Geldfluss für Entschädigungen, Finanz- und Lastenausgleich sowie Beiträge zwischen Bund, Kanton, anderen Gemeinwesen und Dritten. Der Transferaufwand war insgesamt um CHF 37'112 tiefer als budgetiert. Mehr Aufwand verursachte die Regionale Feuerwehr, die Anteile an die Lehrerbesoldung Basisstufe und Sekundarstufe sowie die Kosten für Gymnasien und Musikschulen. Auch der Finanzausgleich fiel um CHF 32'281 höher aus. Im Gegenzug fielen die Anteile an die Lehrerbesoldung Primarstufe, die Schulbetriebskosten über alle Stufen sowie der Beitrag an die Sozialhilfe tiefer aus. Es mussten keine Abschreibungen auf Investitionsbeiträgen verbucht werden.

|           |                                     | Rechnung<br>2021    | Budget<br>2021   | Rechnung<br>2020    |
|-----------|-------------------------------------|---------------------|------------------|---------------------|
| <b>36</b> | <b>Transferaufwand</b>              | <b>1'866'547.86</b> | <b>1'903'660</b> | <b>1'949'064.32</b> |
| 361       | Entschädigungen an Gemeinwesen      | 1'170'188.01        | 1'226'700        | 1'219'686.99        |
| 362       | Finanz- und Lastenausgleich         | 229'053.00          | 197'300          | 254'581.00          |
| 363       | Beiträge an Dritte                  | 466'662.80          | 466'140          | 474'152.23          |
| 366       | Abschreibungen Investitionsbeiträge | 644.05              | 13'520           | 644.10              |

### 38 Ausserordentlicher Aufwand

Der ausserordentliche Aufwand entspricht dem Budget. Es wurden die geplanten Einlagen in die SF Liegenschaften Finanzvermögen, denkmalpflegerischen Unterhalt und Nachnutzung SBB-Trasse eingelegt.

Nach den HRM2-Vorschriften wurde ein Teil der Neubewertungsreserve aufgelöst und daraus eine Schwankungsreserve gebildet.

|           |  | Rechnung<br>2021  | Budget<br>2021 | Rechnung<br>2020  |
|-----------|--|-------------------|----------------|-------------------|
| <b>38</b> | <b>Ausserordentlicher Aufwand</b>        | <b>268'159.15</b> | <b>263'520</b> | <b>204'985.00</b> |
| 3893      | Einlagen in Vorfinanzierung Eigenkapital | 66'381.00         | 64'920         | 204'985.00        |
| 3894      | Einlage in Finanzpolitische Reserve      | 0.00              | 0              | 0.00              |
| 3896      | Einlage Schwankungsreserve               | 201'778.15        | 198'600        | 0.00              |

### 39 / 49 Interne Verrechnungen

Die internen Verrechnungen von Pacht, Miete und Benützungskosten sowie die internen Verrechnungen von Zinsen und Finanzaufwand liegen um CHF 4'953 leicht über dem Budget.

#### 40 Steuern (Fiskalertrag)

Steueranlage  
Liegenchaftssteuer

1.68-fache der einfachen Steuer (unverändert)  
1.5 Promille des amtlichen Wertes (unverändert)

|            |   | Rechnung<br>2021    | Budget<br>2021   | Rechnung<br>2020    |
|------------|---|---------------------|------------------|---------------------|
| <b>40</b>  | <b>Fiskalertrag</b>                         | <b>1'908'131.45</b> | <b>1'751'580</b> | <b>2'059'211.67</b> |
| <b>400</b> | <b>Direkte Steuern natürlicher Personen</b> | <b>1'563'452.40</b> | <b>1'407'200</b> | <b>1'741'043.32</b> |
| 4000       | Einkommenssteuern                           | 1'207'631.55        | 1'102'000        | 1'408'187.77        |
| 4001       | Vermögenssteuern                            | 334'372.45          | 285'100          | 313'154.80          |
| 4002       | Quellensteuern                              | 21'448.40           | 20'100           | 19'700.75           |
| <b>401</b> | <b>Direkte Steuern juristische Personen</b> | <b>5'478.40</b>     | <b>19'850</b>    | <b>-51'080.75</b>   |
| 4010       | Gewinnsteuern                               | 5'614.35            | 18'850           | -50'293.10          |
| 4011       | Kapitalsteuern                              | -135'95             | 1'000            | -787.65             |
| <b>402</b> | <b>Übrige direkte Steuern</b>               | <b>336'800.65</b>   | <b>322'250</b>   | <b>367'029.10</b>   |
| 4021       | Liegenchaftssteuern                         | 234'230.45          | 227'250          | 212'747.65          |
| 4022       | Vermögensgewinnsteuern                      | 81'526.95           | 95'000           | 150'441.55          |
| 4024       | Erbschafts- und Schenkungssteuern           | 16'404.10           | 0                | 0.00                |
| 4029       | Eingang abgeschriebene Steuern              | 4'639.15            | 0                | 3'839.90            |
| <b>403</b> | <b>Besitz- und Aufwandsteuern</b>           | <b>2'400</b>        | <b>2'280</b>     | <b>2'220.00</b>     |
| 4033       | Hundesteuer                                 | 2'220.00            | 2'280            | 2'220.00            |

#### 40 Fiskalertrag

Die Steuereinnahmen lagen gesamthaft um CHF 156'551 über dem Budgetbetrag. Die Steuereinnahmen aus Einkommen und Vermögen der natürlichen Personen liegen um CHF 156'252 über dem Budget. Die Steuereinnahmen aus Gewinn und Kapital der juristischen Personen fielen um CHF 14'372 tiefer aus. Dafür durften Mehreinnahmen von CHF 14'551 bei den übrigen direkten Steuern verbucht werden.

Die Liegenchaftssteuern liegen CHF 6'980.40 über dem Budget.

Die Einkommens- und Vermögenssteuern der natürlichen Personen setzen sich wie folgt zusammen:

| Steuerjahr                | Einkommenssteuer<br>4000 | Vermögenssteuer<br>4001 |
|---------------------------|--------------------------|-------------------------|
| 2021                      | CHF 1'666'100            | CHF 349'399             |
| 2020                      | CHF -189'185             | CHF -3'267              |
| 2019                      | CHF 3'739                | CHF 16'820              |
| 2018                      | CHF 7'646                | CHF 3'534               |
| 2017                      | CHF 1'503                | CHF 777                 |
| 2016                      | CHF 68                   | CHF 70                  |
| <b>Total 1</b>            | <b>CHF 1'489'871</b>     | <b>CHF 367'333</b>      |
| Nach- und Strafsteuern    | CHF 3'242                | CHF 0.00                |
| Steuerteilungen zu Lasten | CHF -172'947             | CHF -43'986             |

|                              |            |                  |            |                |
|------------------------------|------------|------------------|------------|----------------|
| Steuerteilungen zu Gunsten   | CHF        | 30'652           | CHF        | 11'026         |
| Rückstellung Steuerteilungen | CHF        | -142'900         | CHF        | 0              |
| Pauschale Steueranrechnung   | CHF        | -286             | CHF        | 0              |
| <b>Total 4000 / 4001</b>     | <b>CHF</b> | <b>1'207'632</b> | <b>CHF</b> | <b>334'373</b> |

Die Gewinn- und Kapitalsteuern der juristischen Personen setzen sich wie folgt zusammen:

| <b>Steuerjahr</b>                | <b>Gewinnsteuer<br/>4010</b> |               | <b>Kapitalsteuer<br/>4011</b> |             |
|----------------------------------|------------------------------|---------------|-------------------------------|-------------|
| 2021                             | CHF                          | 21'912        | CHF                           | 251         |
| 2020                             | CHF                          | -4'737        | CHF                           | -2          |
| 2019                             | CHF                          | -4'395        | CHF                           | -321        |
| 2018                             | CHF                          | 181           | CHF                           | 43          |
| 2017                             | CHF                          | 0             | CHF                           | 33          |
| <b>Total 1</b>                   | <b>CHF</b>                   | <b>12'962</b> | <b>CHF</b>                    | <b>4</b>    |
| Steuerteilungen zu Lasten        | CHF                          | -10'351       | CHF                           | -220        |
| Steuerteilungen zu Gunsten       | CHF                          | 11'934        | CHF                           | 81          |
| Rückstellung für Steuerteilungen | CHF                          | -8'930        | CHF                           | 0           |
| <b>Total 4010 / 4011</b>         | <b>CHF</b>                   | <b>5'615</b>  | <b>CHF</b>                    | <b>-135</b> |

## 42 Entgelte

Der Ertrag aus Benützungsgebühren, Dienstleistungen sowie Rückerstattungen von Privaten lag insgesamt um CHF 6'979 über dem Budget. Der grösste Teil davon sind Gebühren für Baubewilligungen. Der Verkauf der SBB-Tageskarten blieb zwar unter den Erwartungen, fiel aber doch besser aus als 2020.

|           |  | <b>Rechnung<br/>2021</b> | <b>Budget<br/>2021</b> | <b>Rechnung<br/>2020</b> |
|-----------|--|--------------------------|------------------------|--------------------------|
| <b>42</b> | <b>Entgelte</b>                        | <b>450'428.88</b>        | <b>443'450</b>         | <b>476'316.38</b>        |
| 420       | Ersatzabgaben                          | 32'900.40                | 34'000                 | 30'870.50                |
| 421       | Gebühren für Amtshandlungen            | 23'138.45                | 13'400                 | 22'167.75                |
| 424       | Benützungsgebühren + Dienstleistungen  | 350'710.82               | 348'130                | 350'675.53               |
| 425       | Verkäufe                               | 24'163.00                | 30'880                 | 17'582.00                |
| 426       | Rückerstattungen + Kostenbeteiligungen | 15'872.01                | 15'040                 | 52'680.25                |
| 427       | Bussen                                 | 3'204.70                 | 2'000                  | 2'340.35                 |

## 43 Verschiedene Erträge

|           |                             | <b>Rechnung<br/>2021</b> | <b>Budget<br/>2021</b> | <b>Rechnung<br/>2020</b> |
|-----------|-----------------------------|--------------------------|------------------------|--------------------------|
| <b>43</b> | <b>Verschiedene Erträge</b> | <b>0.00</b>              | <b>0</b>               | <b>0.00</b>              |
| 431       | Aktivierung Eigenleistungen | 0.00                     | 0                      | 0.00                     |

#### 44 Finanzertrag

Der Finanzertrag lag CHF 8'005 über dem Budget. Der Grund sind Mehreinnahmen aus der Vermietungen Einstellhalle und Mehrzweckraum Schulhaus.

|           |                                       | Rechnung<br>2021  | Budget<br>2021 | Rechnung<br>2020  |
|-----------|---------------------------------------|-------------------|----------------|-------------------|
| <b>44</b> | <b>Finanzertrag</b>                   | <b>348'905.30</b> | <b>340'900</b> | <b>528'823.70</b> |
| 440       | Zinsertrag                            | 11'005.55         | 11'300         | 22'511.75         |
| 443       | Liegenschaftsertrag FV                | 211'227.90        | 203'565        | 204'803.50        |
| 444       | Wertberichtigung Anlagen FV           | 0.00              | 0              | 163'604.00        |
| 446       | Finanzertrag von öff. Unternehmungen  | 36'262.00         | 36'375         | 48'147.00         |
| 447       | Liegenschaftsertrag VV                | 89'471.75         | 88'720         | 88'819.35         |
| 448       | Erträge von gemieteten Liegenschaften | 938.10            | 940            | 938.10            |

#### 45 Entnahmen aus Fonds und Spezialfinanzierungen

Die Entnahmen fielen um CHF 14'793 höher aus. Für werterhaltender Unterhalt des Kanalisationsnetzes wurden CHF 20'122 entnommen. Die entnommenen Abschreibungen fielen tiefer aus.

|           |                                   | Rechnung<br>2021 | Budget<br>2021 | Rechnung<br>2020 |
|-----------|-----------------------------------|------------------|----------------|------------------|
| <b>45</b> | <b>Entnahmen aus Fonds und SF</b> | <b>27'693.34</b> | <b>12'900</b>  | <b>979.45</b>    |
| 450       | Entnahme aus Fonds und SF FK      | 0.00             | 0              | 0.00             |
| 451       | Entnahme aus Fonds und SF EK      | 27'693.34        | 12'900         | 979.45           |

#### 46 Transferertrag

Unter Transferertrag versteht man den Geldfluss für Entschädigungen, Finanz- und Lastenausgleich sowie Beiträge zwischen Bund, Kanton, anderen Gemeinwesen und Dritten. Der Transferertrag lag CHF 14'745 über dem Budget. Der Grund sind höhere Schülerbeiträge des Kantons

|           |                                      | Rechnung<br>2021  | Budget<br>2021 | Rechnung<br>2020  |
|-----------|--------------------------------------|-------------------|----------------|-------------------|
| <b>46</b> | <b>Transferertrag</b>                | <b>258'774.82</b> | <b>244'030</b> | <b>278'895.56</b> |
| 460       | Ertragsanteile (Bundessteuer)        | 3'334.90          | 200            | 879.25            |
| 461       | Entschädigung von Gemeinwesen        | 242'538.93        | 231'740        | 259'956.24        |
| 462       | Finanz- und Lastenausgleich          | 4'356.00          | 3'000          | 2'292.00          |
| 463       | Beiträge von Gemeinwesen und Dritten | 8'426.79          | 8'500          | 15'540.02         |
| 469       | Verschiedener Transferertrag         | 118.20            | 590            | 228.05            |

#### 48 ausserordentlicher Ertrag

Der ausserordentliche Ertrag liegt um CHF 73'332 unter dem Budget. Durch den besseren Abschluss musste der Betrag von CHF 78'000 nicht der finanzpolitischen Reserve entnommen werden. Die Entnahme aus der Neubewertungsreserve fiel leicht höher aus als budgetiert.

## Aussagen über den Finanz- und Lastenausgleich

|      | Gemeindeanteile                            | Rechnung<br>2021    | Budget<br>2021   | Rechnung<br>2020    |
|------|--|---------------------|------------------|---------------------|
| 2111 | Lehrerbesoldung Basisstufe                 | 128'412.00          | 109'980          | 139'194.25          |
| 2120 | Lehrerbesoldung Primarstufe                | 134'803.55          | 163'930          | 145'649.40          |
| 2130 | Lehrerbesoldung Sekundarstufe              | 211'594.34          | 181'510          | 163'009.70          |
| 5320 | Ergänzungsleistungen                       | 128'754.00          | 129'800          | 125'202.00          |
| 5410 | Familienzulagen                            | 3'073.00            | 2'750            | 2'450.00            |
| 5799 | Sozialhilfe                                | 281'096.42          | 309'650          | 282'390.65          |
| 6291 | Öffentlicher Verkehr                       | 74'969.00           | 85'800           | 83'357.00           |
| 9300 | Neue Aufgabenteilung                       | 100'122.00          | 100'650          | 101'929.00          |
| 9300 | Disparitätenabbau                          | 128'931.00          | 96'650           | 152'652.00          |
| 9300 | Soziodemografischer Zuschuss               | -3'717.00           | -2'500           | -2'292.00           |
| 9300 | Geografischer-topografischer Zu-<br>schuss | -639.00             | -500             | 0.00                |
|      | <b>Total Gemeinde</b>                      | <b>1'187'399.31</b> | <b>1'177'720</b> | <b>1'193'542.20</b> |
|      | <b>Anzahl Einwohner</b>                    | <b>549</b>          | <b>550</b>       | <b>550</b>          |
|      | <b>Pro Einwohner</b>                       | <b>2'162.84</b>     | <b>2'141.30</b>  | <b>2'170.05</b>     |

Einfachheitshalber wurden alle Lastenausgleichszahlungen durch die Wohnbevölkerung geteilt. Beim Lastenausgleich Lehrerbesoldung wäre aber die Schülerzahl auch noch massgebend. Beim Lastenausgleich für den öffentlichen Verkehr wird auch noch auf die ÖV-Punkte abgestellt.

## 5.2 Investitionsrechnung

|          | Gemeindeanteile                    | Rechnung<br>2021  | Budget<br>2021 | Rechnung<br>2020  |
|----------|------------------------------------|-------------------|----------------|-------------------|
| <b>5</b> | <b>Total Investitionsausgaben</b>  | <b>956'792.93</b> | <b>792'000</b> | <b>231'446.25</b> |
| 50       | Sachanlagen                        | 438'227.45        | 629'000        | 30'425.15         |
| 51       | Investitionen auf Rechnung Dritter | 0.00              | 0              | 0.00              |
| 52       | Immaterielle Anlagen               | 182'315.70        | 85'000         | 197'922.10        |
| 54       | Darlehen                           | 50'000            | 0              | 0.00              |
| 55       | Beteiligungen und Grundkapitalien  | 20'000            | 0              | 0.00              |
| 56       | Eigene Investitionsbeiträge        | 0.00              | 74'000         | 0.00              |
| 57       | Durchlaufende Investitionsbeiträge | 0.00              | 0              | 0.00              |
| 59       | Übertrag an Bilanz                 | 266'249.78        | 4'000          | 3'099.00          |
| 59       | Überschuss IR                      | 0.00              | 0              | 0.00              |
|          |                                    |                   |                |                   |



|          | Gemeindeanteile                          | Rechnung<br>2021   | Budget<br>2021  | Rechnung<br>2020   |
|----------|--|--------------------|-----------------|--------------------|
| <b>6</b> | <b>Total Investitionseinnahmen</b>       | <b>-956'792.93</b> | <b>-792'000</b> | <b>-231'446.25</b> |
| 60       | Übertrag von Sachanlagen in das FV       | 0.00               | 0               | 0.00               |
| 61       | Rückerstattungen                         | -25'822.83         | 0               | 0.0                |
| 62       | Abgang immaterielle Anlagen              | 0.00               | 0               | 0.00               |
| 63       | Investitionsbeiträge für eigene Rechnung | -239'447.00        | -4'000          | -3'099.00          |
| 64       | Rückzahlung Darlehen                     | -979.95            | 0               | 0.00               |
| 65       | Übertragung von Beteiligungen            | 0.00               | 0               | 0.00               |
| 66       | Rückzahlung eigener Investitionsbeiträge | 0.00               | 0               | 0.00               |
| 67       | Durchlaufende Investitionsbeiträge       | 0.00               | 0.              | 0.00               |
| 69       | Übertrag an Bilanz                       | -690'543.15        | 788'000         | -228'347.25        |
| 69       | <b>Aktivierte Ausgaben</b>               | <b>690'543.15</b>  | <b>788'000</b>  | <b>228'347.25</b>  |
| 59       | <b>Passivierte Einnahmen</b>             | <b>-266'249.78</b> | <b>-4'000</b>   | <b>-3'099.00</b>   |
|          | <b>Nettoinvestitionen</b>                | <b>424'293.37</b>  | <b>784'000</b>  | <b>225'248.25</b>  |

## 50 Sachanlagen

Für die Sanierung der Stützmauern wurde weniger ausgegeben. Der Beginn der Sanierung der Obergasse wurde auf 2022 verschoben. Der Investitionsbeitrag an die ARA am Twannbach wurde noch nicht eingefordert.

## 52 Immaterielle Anlagen

Für die Ortsplanungsrevision wurden 2021 CHF 16'638.50 ausgegeben, geplant waren CHF 25'000. Für die Planungskosten Umnutzung SBB-Trasse wurden CHF 165'677.20 ausgegeben, geplant waren CHF 60'000.

## 54 Darlehen

Die Wohnbaugenossenschaft «Wohnen am Bielersee» hat das Darlehen von CHF 50'000 angefordert.

## 55 Beteiligungen und Grundkapitalien

Der Kauf der Anteilscheine für die Wohnbaugenossenschaft «Wohnen a Bielersee» erfolgte 2021.

## 61 Rückerstattungen

Aus der Auflösung der Genossenschaft Rebgüterzusammenlegung erhielt die Gemeinde Ligerz CHF 25'822.83.

## 63 Investitionsbeiträge auf eigene Rechnung

Mit der SBB, dem Kanton und Dritten wurde eine Vereinbarung über ihre Kostenbeteiligung unterschrieben. Zusammen mit den vorgeschossenen Planungskosten, hat die Gemeinde 2021 CHF 239'447 an Dritte weiter verrechnet.

## 64 Rückzahlung Darlehen

Das Darlehen an einen örtlichen Verein wurde vollumfänglich zurückbezahlt.

## 6 Geldfluss

Die Jahresrechnung enthält nach HRM2 neu eine Geldflussrechnung. Sie gibt ein Bild der liquiditätswirksamen operativen Zahlungen, der Investitionszahlungen und der Finanzierungszahlungen.

| Geldflussrechnung<br>Gesamthaushalt   |                    |                    |
|---|--------------------|--------------------|
| Ligerz  |                    |                    |
| Bezeichnung   | CHF<br>2021        | CHF<br>2020        |
| <b>Geldfluss aus betrieblicher Tätigkeit</b>                                    |                    |                    |
| (-) Aufwandüberschuss / Ertragsüberschuss                                       | -178'439.73        | -21'596.20         |
| Abschreibungen Verwaltungsvermögen  | 117'017.37         | 71'118.15          |
| Abschreibungen Investitionsbeiträge   | 644.05             | 644.10             |
| Einlagen in das Eigenkapital  | 268'159.15         | 204'985.00         |
| (-) Entnahmen aus dem Eigenkapital  | -209'618.00        | -10'120.75         |
| Verluste aus Verkauf Finanzanlagen FV und Übertragung Finanzanlagen FV ins VV / |                    |                    |
| (-) Gewinne aus Verkauf Finanzanlagen FV  | 0.00               | 0.00               |
| Verluste aus Verkauf Sachanlagen FV und Übertragung Sachanlagen FV ins VV /     |                    |                    |
| (-) Gewinne aus Verkauf Sachanlagen FV  | 0.00               | 0.00               |
| Wertberichtigungen Anlagen FV / (-) Wertberichtigungen Anlagen FV               | 0.00               | -163'604.00        |
| Wertberichtigungen Darlehen/Beteiligungen VV                                    | 0.00               | 0.00               |
| (-) Aufwertung VV   | 0.00               | 0.00               |
| (-) Zunahme/Abnahme Forderungen   | -202'984.34        | 103'616.45         |
| (-) Zunahme/Abnahme Vorräte   | -239'447.00        | 0.00               |
| Abnahme/(-) Zunahme aktive Rechnungsabgrenzungen                                | 4'809.75           | -734.05            |
| Zunahme/(-) Abnahme Laufende Verbindlichkeiten                                  | 9'142.19           | 104'204.02         |
| Zunahme/(-) Abnahme kurzfr. Rückstellungen                                      | 1'434.45           | 16'830.00          |
| (-) Abnahme/Zunahme passive Rechnungsabgrenzungen                               | -9'553.10          | -9'779.41          |
| Zunahme/(-) Abnahme langfr. Rückstellungen                                      | 151'830.00         | 51'538.53          |
| Zunahme/(-) Abnahme Spezialfinanzierungen im EK und Vorfinanzierungen           | 11'299.66          | 38'013.55          |
| <b>Geldfluss aus betrieblicher Tätigkeit</b>                                    | <b>-275'705.55</b> | <b>385'115.39</b>  |
| <b>Geldfluss aus Investitionstätigkeit</b>                                      |                    |                    |
| Zahlungen für Nettoinv. Sachanlagen + Immat. Anlagen+ Investitionsbeiträge VV   | -428'697.47        | -136'999.05        |
| (-) Auszahlungen für Darlehen/Beteiligungen VV                                  | -70'000.00         | 0.00               |
| Einzahlung für Darlehen/Beteiligungen VV  | 979.95             | 0.00               |
| (-) Kauf Sachanlagen FV   | 0.00               | 0.00               |
| Verkauf Sachanlagen FV  | 0.00               | 0.00               |
| (-) Investitionen Sachanlagen FV  | 0.00               | 0.00               |
| (-) Kauf kurzfristige Finanzanlagen FV  | 0.00               | 0.00               |
| Verkauf kurzfristige Finanzanlagen FV   | 0.00               | 0.00               |
| (-) Kauf langfristige Finanzanlagen FV  | 0.00               | 0.00               |
| Verkauf langfristige Finanzanlagen FV   | 0.00               | 0.00               |
| <b>Geldfluss aus Investitionstätigkeit</b>                                      | <b>-497'717.52</b> | <b>-136'999.05</b> |
| <b>Geldfluss aus Finanzierungstätigkeit</b>                                     |                    |                    |
| Zunahme/ (-) Abnahme Kontokorrente mit Dritten                                  | 0.00               | 0.00               |
| Aufnahme kurzfristige Finanzverbindlichkeiten                                   | 1'300'000.00       | 400'000.00         |
| (-) Rückzahlung kurzfristige Finanzverbindlichkeiten                            | -1'000'000.00      | -600'000.00        |
| Aufnahme langfristige Finanzverbindlichkeiten                                   | 0.00               | 0.00               |
| (-) Rückzahlung langfristige Finanzverbindlichkeiten                            | 0.00               | 0.00               |
| (-) Abnahme/Zunahme Stiftungen, Legate, Zuwendungen im FK sowie Fonds im FK     | -31'252.80         | -95'183.74         |
| <b>Geldfluss aus Finanzierungstätigkeit</b>                                     | <b>268'747.20</b>  | <b>-295'183.74</b> |
| <b>Total Geldfluss</b>  | <b>-504'675.87</b> | <b>-47'067.40</b>  |
| Bestand Flüssige Mittel und kurzfristige Geldanlagen 1.1.                       | 967'021.79         | 1'014'089.19       |
| <b>Bestand Flüssige Mittel und kurzfristige Geldanlagen 31.12.</b>              | <b>462'345.92</b>  | <b>967'021.79</b>  |
| Kontrollrechnung: Differenz   | 0.00               | 0.00               |

## 7 Finanzkennzahlen

### 7.1 Gesamthaushalt

| Kennzahl   | Rechnung 2021<br>Wert | 5 Jahre<br>Wert | Kommentar / Interpretation  |
|--|-----------------------|-----------------|---|
| Nettoverschuldungsquotient<br>(Nettoschulden in Prozent der direkten Steuern und des Finanzausgleichs) | - 145.19 %            | - 145.36 %      | Der Nettoverschuldungsquotient gibt an, welcher Anteil der direkten Steuern der natürlichen und juristischen Personen und den Nettoszahlen aus dem Finanzausgleich nötig wären, um die Nettoschulden zu decken. Ein negativer Wert sagt aus, dass die Gemeinde über Nettovermögen verfügt. Richtwert: bis zu 100 % = geringe oder mittlere Verschuldung |
| Selbstfinanzierungsgrad<br>(Selbstfinanzierung in Prozent der Nettoinvestitionen)                      | 2.14 %                | 88.36 %         | Der Selbstfinanzierungsgrad gibt an, inwieweit die Investitionen durch selbsterwirtschaftete Mittel finanziert werden können. Ein Selbstfinanzierungsgrad unter 100% führt zu einer Neuverschuldung. Richtwert: über 100 % ideal, zwischen 50 % und 100 % vertretbar und unter 50 % ungenügend.   |
| Zinsbelastungsanteil<br>(Nettozinsaufwand in Prozent des laufenden Ertrages)                           | 0.02 %                | 0.05 %          | Der Zinsbelastungsanteil sagt aus, wie stark der laufende Ertrag durch den Nettozinsaufwand belastet ist. Die Belastung wird zusätzlich beeinflusst durch das Zinsniveau. Richtwert: 0 – 4 % gut, über 9 % kritisch.  |
| Bruttoverschuldungsanteil<br>(Bruttoschulden in Prozent des laufenden Ertrages)                        | 103.69 %              | 95.29 %         | Der Bruttoverschuldungsanteil gibt Antwort auf die Frage, zu welchem Anteil der laufende Ertrag beansprucht würde, wenn die Bruttoschulden auf einmal abbezahlt werden müssten. Richtwert: unter 50 % sehr gut, zwischen 50% und 100 % gut, zwischen 100 % und 150 % mittelmässig und über 200 % kritisch.  |
| Investitionsanteil<br>(Bruttoinvestitionen in Prozent der Gesamtausgaben)                              | 18.93 %               | 12.52 %         | Diese Kennzahl zeigt die Aktivität im Bereich der Investitionen. Je höher der Investitionsanteil, umso bedeutender ist Investitionstätigkeit gemessen an den Gesamtausgaben und umgekehrt. Richtwert: unter 10 % schwache Investitionstätigkeit und über 30 % starke Investitionstätigkeit.   |

| Kennzahl   | Rechnung 2021<br>Wert | 5 Jahre<br>Wert | Kommentar / Interpretation   |
|--|-----------------------|-----------------|--|
| Kapitaldienstanteil<br>(Kapitaldienst in Prozent des laufenden Ertrages)                                   | 3.70 %                | 2.36 %          | Der Kapitaldienstanteil informiert darüber, wie stark der laufende Ertrag durch Nettozinsen und Abschreibungen als Folge der Investitionstätigkeit, belastet ist. Ein steigender Anteil weist auf einen enger werdenden finanziellen Spielraum hin.<br>Richtwert: 5 % geringe Belastung, über 15% hohe Belastung   |
| Nettoschuld in Franken pro Einwohner<br>(Nettoschuld geteilt durch Wohnbevölkerung)                        | CHF -3'927            | CHF -4'264      | Die Nettoschuld pro Einwohner wird als Grösse für die Beurteilung der Verschuldung verwendet. Ein negativer Wert entspricht einem Nettovermögen pro Einwohner.<br>Eine Nettoschuld pro Einwohner ab CHF 2'000 gilt als hohe Verschuldung.  |
| Selbstfinanzierungsanteil<br>(Selbstfinanzierung in Prozent des laufenden Ertrages)                        | 0.28 %                | 11.35 %         | Der Selbstfinanzierungsanteil gibt Auskunft über die finanzielle Leistungsfähigkeit der Gemeinde. Je höher der Wert, umso grösser ist der Spielraum für die Finanzierung von Investitionen oder für Schuldenabbau. Je höher umso besser.<br>Richtwert: unter 0% ungenügend, 0% - 10 % tief   |
| Nettozinsbelastungsanteil<br>(Finanzaufwand netto in % des Steuerertrages, direkte Steuern)                | -8.35 %               | - 12.18 %       | Diese Kennzahl gibt an, welchen Teil des Steuerertrages der direkten Steuern eine Gemeinde für die Nettozinsen aufwenden muss. Ein hoher Wert zeigt eine hohe Verschuldung an. Weist eine Gemeinde einen negativen Wert im Nettozinsbelastungsanteil aus, ist das Ausdruck eines höheren Finanzertrages als Finanzaufwandes.<br>Richtwert: Grundsätzlich gilt, je kleiner der Wert desto besser. Ein Negativwert entspricht einem «Nettofinanzertrag». |
| Massgebliches Eigenkapital pro Einwohner<br>(Massgebliches Eigenkapital geteilt durch die Wohnbevölkerung) | CHF 5'382             | CHF 5'026       | Die Kennzahl trägt dem neuen Eigenkapital Rechnung. Im massgeblichen Eigenkapital ist nicht nur der Bilanzüberschuss oder Bilanzfehlbetrag enthalten, hier wird auch die finanzpolitische Reserve, eine allfällige Neubewertungsreserve oder das übrige Eigenkapital berücksichtigt.<br>Der gewichtete Durchschnitt aller Gemeinden beträgt CHF 3'124 (2016-2017).   |

## 7.2 Allgemeiner Haushalt

| Kennzahl   | Rechnung 2021<br>Wert | 5 Jahre<br>Wert | Kommentar / Interpretation   |
|--|-----------------------|-----------------|--|
| Selbstfinanzierungsgrad  | -24.25 %              | 141.60 %        | Der Selbstfinanzierungsgrad gibt Antwort auf die Frage, wie die Investitionen aus selbst erarbeiteten Mittel finanziert werden können.<br>Richtwert: > 100 % sehr gut, 0 – 50 % ungenügend   |
| Bilanzüberschussquotient<br>(Bilanzüberschuss resp. Bilanzfehlbetrag<br>in Prozent der direkten Steuern und des<br>Finanzausgleichs. | 49.20 %               | 52.19 %         | Der Bilanzüberschussquotient gibt Auskunft über das Verhältnis des Bilanzüberschusses zum Steuerertrag. Ferner wird die Kennzahl als Ausgangsgrösse für die Berechnung der Auflösung der finanzpolitischen Reserve verwendet.<br>Richtwert: Eine Entnahme aus der finanzpolitischen Reserve ist nur möglich, wenn der Wert unter 30 % liegt. |

## 7.3 Spezialfinanzierung Bootshäfen

| Kennzahl                | Rechnung 2021<br>Wert | 5 Jahre<br>Wert | Kommentar / Interpretation   |
|-------------------------|-----------------------|-----------------|--|
| Selbstfinanzierungsgrad | 39.89 %               | 22.60 %         | Der Selbstfinanzierungsgrad gibt Antwort auf die Frage, wie die Investitionen aus selbst erarbeiteten Mittel finanziert werden können.<br>Richtwert: > 100 % sehr gut, 0 – 50 % ungenügend |
| Kostendeckungsgrad      | 97.2.00 %             | 102.14 %        | Der Kostendeckungsgrad misst das Verhältnis vom Ertrag zum Aufwand, da die Gebühren kostendeckend anzusetzen sind.<br>Richtwert: über 100 % = Ertragsüberschuss                            |

#### 7.4 Spezialfinanzierung Abwasserentsorgung

| Kennzahl                | Rechnung 2021<br>Wert | 5 Jahre<br>Wert | Kommentar / Interpretation   |
|-------------------------|-----------------------|-----------------|--|
| Selbstfinanzierungsgrad | 19.57 %               | 76.34 %         | Der Selbstfinanzierungsgrad gibt Antwort auf die Frage, wie die Investitionen aus selbst erarbeiteten Mittel finanziert werden können.<br>Richtwert: > 100 % sehr gut, 0 – 50 % ungenügend   |
| Kostendeckungsgrad      | 106.79 %              | 106.38 %        | Der Kostendeckungsgrad misst das Verhältnis vom Ertrag zum Aufwand, da die Gebühren kostendeckend anzusetzen sind.<br>Richtwert: über 100 % = Ertragsüberschuss  |
| Werterhaltungsquote     | 15.84 %               | 14.45 %         | Diese Kennzahl gibt das Verhältnis von Werterhalt zum Wiederbeschaffungswert an, da die Gesetzgebung die Möglichkeit vorsieht, die Einlage in den Werterhalt zu reduzieren bzw. ganz auszusetzen, sobald der Bestand der Werterhalt 25 % des Wiederbeschaffungswert erreicht oder überschritten hat. |

#### 7.5 Spezialfinanzierung Abfall

| Kennzahl                | Rechnung 2021<br>Wert | 5 Jahre<br>Wert | Kommentar / Interpretation   |
|-------------------------|-----------------------|-----------------|--|
| Selbstfinanzierungsgrad | n.a. %                | 106.23 %        | Der Selbstfinanzierungsgrad gibt Antwort auf die Frage, wie die Investitionen aus selbst erarbeiteten Mittel finanziert werden können.<br>Richtwert: > 100 % sehr gut, 0 – 50 % ungenügend |
| Kostendeckungsgrad      | 112.43 %              | 110.83 %        | Der Kostendeckungsgrad misst das Verhältnis vom Ertrag zum Aufwand, da die Gebühren kostendeckend anzusetzen sind.<br>Richtwert: über 100 % = Ertragsüberschuss                            |

## 8 ANTRAG DER EXEKUTIVE

### GENEHMIGUNG:

Gemäss Art. 71 GG (170.111) verabschiedete der Gemeinderat am 17. Mai 2022 die Jahresrechnung 2021 der Einwohnergemeinde Ligerz

### ERFOLGSRECHNUNG

|                               |     |              |
|-------------------------------|-----|--------------|
| Aufwand <b>Gesamthaushalt</b> | CHF | 3'402'164.32 |
| Ertrag <b>Gesamthaushalt</b>  | CHF | 3'223'724.59 |
| Erfolg                        | CHF | - 178'439.73 |

davon

|                                     |     |              |
|-------------------------------------|-----|--------------|
| Aufwand <b>Allgemeiner Haushalt</b> | CHF | 3'053'789.34 |
| Ertrag <b>Allgemeiner Haushalt</b>  | CHF | 2'855'880.78 |
| Erfolg                              | CHF | - 197'908.56 |

|                              |     |            |
|------------------------------|-----|------------|
| Aufwand <b>SF Bootshäfen</b> | CHF | 76'492.00  |
| Ertrag <b>SF Bootshäfen</b>  | CHF | 74'350.55  |
| Erfolg                       | CHF | - 2'141.45 |

|                                      |     |            |
|--------------------------------------|-----|------------|
| Aufwand <b>SF Abwasserentsorgung</b> | CHF | 215'986.06 |
| Ertrag <b>SF Abwasserentsorgung</b>  | CHF | 230'649.86 |
| Erfolg                               | CHF | 14'663.80  |

|                                    |     |           |
|------------------------------------|-----|-----------|
| Aufwand <b>SF Abfallentsorgung</b> | CHF | 55'896.92 |
| Ertrag <b>SF Abfallentsorgung</b>  | CHF | 62'843.40 |
| Erfolg                             | CHF | 6'946.48  |

### INVESTITIONSRECHNUNG

|                    |     |            |
|--------------------|-----|------------|
| Ausgaben           | CHF | 690'543.15 |
| Einnahmen          | CHF | 266'249.78 |
| Nettoinvestitionen | CHF | 424'293.37 |


|   |     |            |
|---|-----|------------|
| <b>NACHKREDITE</b> gem. separater Tabelle | CHF | 272'250.06 |
|---|-----|------------|

## ANTRAG:

Der Gemeindeversammlung wird beantragt, die Jahresrechnung 2021 zu genehmigen.  
Es sind keine Nachkredite in der Kompetenz der Gemeindeversammlung zu genehmigen.


### NAMENS DES GEMEINDERATES

Die Gemeindepräsidentin:



Brigitte Wanzenried

Die Gemeindeschreiberin:



Dora Nyfeler

Die Finanzverwalterin:



Kathrin Botteron

Ligerz 17. Mai 2022



## 9 BESTÄTIGUNGSBERICHT



Persönlich • Kompetent • Offen

### PKO Treuhand GmbH

Kapellenstrasse 8,  
4573 Lohn-Ammannsegg SO  
Hauptstrasse 16,  
3422 Kirchberg BE  
Chinumatta 175,  
3925 Grächen VS  
034 445 27 61  
info@pko-treuhand.ch  
www.pko-treuhand.ch

### Bericht des Rechnungsprüfungsorgans zur Jahresrechnung 2021

An die Gemeindeversammlung der

#### Einwohnergemeinde Ligerz

Als Rechnungsprüfungsorgan haben wir die Jahresrechnung der Einwohnergemeinde Ligerz, bestehend aus Berichterstattung, Bilanz, Erfolgsrechnung, Investitionsrechnung, Geldflussrechnung und Anhang für das am 31. Dezember 2021 abgeschlossene Rechnungsjahr geprüft. Die Prüfungsarbeiten wurden am 7. Juni 2022 beendet.

#### Verantwortung des Gemeinderates

Der Gemeinderat ist für die Aufstellung der Jahresrechnung in Übereinstimmung mit den kantonalen und kommunalen gesetzlichen Vorschriften verantwortlich. Diese Verantwortung beinhaltet die Ausgestaltung, Implementierung und Aufrechterhaltung eines internen Kontrollsystems mit Bezug auf die Aufstellung der Jahresrechnung, die frei von wesentlichen falschen Angaben als Folge von Verstössen oder Irrtümern ist. Darüber hinaus ist der Gemeinderat für die Anwendung sachgemässer Rechnungslegungsmethoden sowie die Vornahme angemessener Schätzungen verantwortlich.

#### Verantwortung des Rechnungsprüfungsorgans

Unsere Verantwortung ist es, aufgrund unserer Prüfung ein Prüfungsurteil über die Jahresrechnung abzugeben. Wir haben unsere Prüfung in Übereinstimmung mit den gesetzlichen Vorschriften und der Arbeitshilfe für Rechnungsprüfungsorgane (AH RPO, Ausgabe 2016) vorgenommen. Die Prüfung haben wir so zu planen und durchzuführen, dass wir hinreichende Sicherheit gewinnen, ob die Jahresrechnung frei von wesentlichen falschen Angaben ist.

Eine Prüfung beinhaltet die Durchführung von Prüfungshandlungen zur Erlangung von Prüfungsnachweisen für die in der Jahresrechnung enthaltenen Wertansätze und sonstigen Angaben. Die Auswahl der Prüfungshandlungen liegt im pflichtgemässen Ermessen des Prüfers. Dies schliesst eine Beurteilung der Risiken wesentlicher falscher Angaben in der Jahresrechnung als Folge von Verstössen oder Irrtümern ein. Bei der Beurteilung dieser Risiken berücksichtigt der Prüfer das interne Kontrollsystem, soweit es für die Aufstellung der Jahresrechnung von Bedeutung ist, um die den Umständen entsprechenden Prüfungshandlungen festzulegen, nicht aber um ein Prüfungsurteil über die Wirksamkeit des internen Kontrollsystems abzugeben. Die Prüfung umfasst zudem die Beurteilung der Angemessenheit der angewandten Rechnungslegungsmethoden, der Plausibilität der vorgenommenen Schätzungen sowie eine Würdigung der Gesamtdarstellung der Jahresrechnung. Wir sind der Auffassung, dass die von uns erlangten Prüfungsnachweise eine ausreichende und angemessene Grundlage für unser Prüfungsurteil bilden.



Persönlich • Kompetent • Offen

### **Prüfungsurteil**

Nach unserer Beurteilung entspricht die Jahresrechnung für das am 31. Dezember 2021 abgeschlossene Rechnungsjahr den kantonalen und kommunalen gesetzlichen Vorschriften.

### **Berichterstattung aufgrund weiterer gesetzlicher Vorschriften**

Wir bestätigen, dass wir die Anforderungen an die Befähigung gemäss Art. 123 GV und Art. 124 GV erfüllen und keine mit unserer Unabhängigkeit nicht vereinbare Sachverhalte vorliegen.

Wir beantragen, die Jahresrechnung per 31. Dezember 2021 mit Aktiven und Passiven von CHF 8'992'475.55 und einem Aufwandüberschuss aus dem Gesamthaushalt von CHF 178'439.73 zu genehmigen.

Kirchberg, 7. Juni 2022

### **PKO Treuhand GmbH**

Peter Kofmel  
Eidg. dipl. Treuhandexperte  
Zugelassener Revisionsexperte  
Mitglied von **EXPERTSUISSE**

## **10 GENEHMIGUNG DER JAHRESRECHNUNG**

Die Gemeindeversammlung der Einwohnergemeinde Ligerz hat die Jahresrechnung 2021 am 23. Juni 2022 gemäss dem vorstehenden Antrag des Gemeinderates vom 17. Mai 2022 genehmigt.

### **NAMENS DER GEMEINDEVERSAMMLUNG**

Die Gemeindepräsidentin:

Die Gemeindeschreiberin:

Brigitte Wanzenried

Dora Nyfeler

Ligerz, 23.06.2022

## 11 ANHANG

### 11.1 Regelwerk

#### 11.1.1 Angewendetes Regelwerk

Der Rechnungsabschluss der Gemeinde xxx ist in Übereinstimmung mit den geltenden kantonalen gesetzlichen Grundlagen erstellt worden.

Gemeindegesetz (GG, BSG 170.11)

Gemeindeverordnung (GV, BSG 170.111)

Direktionsverordnung über den Finanzhaushalt der Gemeinden (FHDV, BSG 170.511)

Diese orientieren sich gemäss Art. 70 Absatz 1 GG am Harmonisierten Rechnungslegungsmodell für die Kantone und Gemeinden, HRM2, laut Handbuch der Konferenz der Kantonalen Finanzdirektoren. Die kantonalen Bestimmungen weichen in einzelnen Bereichen von den Empfehlungen des HRM2 ab. Das Amt für Gemeinden und Raumordnung stellt eine Auflistung dieser Ausnahmen zur Verfügung unter [www.be.ch/gemeinden](http://www.be.ch/gemeinden) > Rubrik Gemeindefinanzen > HRM2 > Praxishilfen.

#### 11.1.2 Bewertung Finanzvermögen\*

Vermögenswerte im Finanzvermögen werden bilanziert, wenn sie einen künftigen Nutzen erbringen und ihr Wert verlässlich ermittelt werden kann. Sie werden bei erstmaliger Bilanzierung zu Anschaffungs- bzw. Herstellungskosten bilanziert. Entstehen der Gemeinde keine Kosten, wird zum Verkehrswert zum Zeitpunkt des Zugangs bilanziert. Folgebewertungen erfolgen zum Verkehrswert am Bilanzstichtag, wobei eine systematische Neubewertung bei Liegenschaften mit Ausnahme von Baurechten alle fünf Jahre oder bei Änderung des amtlichen Werts, bei allen anderen Vermögenswerten jährlich erfolgt. Die Bilanzwerte sind bei eingetretenen dauerhaften Wertminderungen oder Verlusten sofort zu berichtigen.

| Art des Finanzvermögens          | Bewertungsmethode           | Letztmalige Bewertung | Einlage in Neubewertungsreserve** | Entnahmen |
|----------------------------------|-----------------------------|-----------------------|-----------------------------------|-----------|
| Grundstücke in Ligerz            | Kapitalisierung Ertragswert | 31.12.2015            | CHF 97'910.00                     |           |
| Liegenschaften in Ligerz         | Amtlicher Wert x 1.4        | 31.12.2020            | CHF 945'946.82                    |           |
| Autoeinstellhalle                | Kapitalisierung Ertragswert | 31.12.2015            | CHF -134'779.96                   |           |
| Grundstück im Kanton Bern        | Amtlicher Wert x 1.4        | 31.12.2020            | CHF 2'850.00                      |           |
| Grundstücke im Baurecht          | Gem. Baurechtsvertrag       | 31.12.2016            | CHF 0.00                          |           |
| Nicht börsennotierte Wertpapiere | keine                       | 31.12.2021            | CHF 0.00                          |           |
| Flüssige Mittel                  |                             | 31.12.2021            | CHF 0.00                          |           |
| Guthaben                         |                             | 31.12.2021            | CHF 0.00                          |           |

\*s. Art. 32d Abs. b FHDV

\*\* einmalig beim ersten Rechnungsabschluss nach Einführung von HRM2 aufführen

### 11.1.3 Bewertung Verwaltungsvermögen

Vermögenswerte im Verwaltungsvermögen werden bilanziert, wenn sie einen künftigen mehrjährigen öffentlichen Nutzen hervorbringen und ihr Wert verlässlich ermittelt werden kann. Sie werden zu Anschaffungs- bzw. Herstellkosten nach der Nettomethode bilanziert und nach der definierten Nutzungsdauer linear abgeschrieben. Entstehen der Gemeinde keine Kosten, wird zum Verkehrswert zum Zeitpunkt des Zugangs bilanziert. Die Bilanzwerte sind bei eingetretenen dauerhaften Wertminderungen oder Verlusten sofort zu berichtigen. Die geltenden Anlagekategorien und Nutzungsdauern sind in Anhang 2 GV umschrieben.

### 11.1.4 Aktivierungsgrenzen

|                                |            |
|--------------------------------|------------|
| Allgemeiner Haushalt           | CHF 25'000 |
| Spezialfinanzierung Bootshäfen | CHF 25'000 |
| Spezialfinanzierung Abwasser   | CHF 25'000 |
| Spezialfinanzierung Abfall     | CHF 25'000 |
| Spezialfinanzierung Stromnetz  | CHF 25'000 |

### 11.1.5 Bestehendes Verwaltungsvermögen

Seit dem Übergang auf HRM2 im Jahr 2016, wird das bestehende Verwaltungsvermögen linear über 16 Jahre abgeschrieben. Davon ausgenommen sind die Positionen gemäss Ziffer 4.1.3 der Übergangsbestimmungen der GV.

- Darlehen und Beteiligungen des Verwaltungsvermögens
- Investitionen für Anlagen die Ende 2015 noch in Bau waren

## 11.2 Grundlagen der Jahresrechnung

Als Grundlage für die Jahresrechnung 2021 dienten das Budget 2021 und die Vorjahresrechnung 2020.

Genehmigung/Prüfung:

|  | <b>Budget 2021</b> | <b>Vorjahresrechnung 2020</b> |
|--|--------------------|-------------------------------|
| Gemeinderat                                | 29.10.2020         | 18.05.2021                    |
| Bestätigungsbericht Rechnungsprüfungsorgan |                    | 14.06.2021                    |
| Gemeindeversammlung                        | 26.11.2020         | 27.08.2021                    |

### 11.3 Eigenkapitalnachweis

| Eigenkapital per 01.01.2021 |   |           | Veränderungsnachweis |   |                     |         |  | Eigenkapital per 31.12.2021 |       |   |           |
|-----------------------------|---|-----------|----------------------|---|---------------------|---------|--|-----------------------------|-------|---|-----------|
| CHF                         |   |           | Erhöhung (+) durch   |   | Reduktion (-) durch |         | CHF  |                             |       |   |           |
| 29                          | Eigenkapital  | 4'664'532 |                      |   | 328'772             |         |  | -437'371                    | 29    | Eigenkapital  | 4'555'933 |
| 290                         | Verpflichtungen (+) bzw. Vorschüsse (-) gegenüber Spezialfinanzierungen | 848'555   |                      | Einlagen in SF EK                             | 21'610              |         | Entnahmen aus SF EK                              | -6'790                      | 290   | Verpflichtungen (+) bzw. Vorschüsse (-) gegenüber Spezialfinanzierungen | 863'375   |
| 29000                       | SF Feuerwehr einseitig  | 97'790    | 3510.00              | Überschuss Ersatzabgabe                       |                     | 4510.00 |  | -2'830                      | 29000 | SF Feuerwehr zweiseitig oder  | 94'960    |
| 29002                       | SF Abwasserentsorgung   | 150'865   | 9010.20              | Ertragsüberschuss                             | 14'664              | 9011.20 |  |                             | 29002 | SF Abwasserentsorgung   | 165'528   |
| 29003                       | SF Abfall   | 67'864    | 9010.30              | Ertragsüberschuss                             | 6'946               | 9011.30 |  | 0                           | 29003 | SF Abfall   | 74'811    |
| 29004                       | SF Elektrizität   | 500'000   | 9010.40              |   | 0                   | 9011.40 |  | -1'819                      | 29004 | SF Elektrizität   | 498'181   |
| 29005                       | SF Bootshäfen   | 32'036    | 9010.50              | Ertragsüberschuss                             |                     | 9011.50 |  | -2'141                      | 29005 | SF Hafenanlagen   | 29'895    |
| 2900x                       | SF Übertragung VV nach Art. 85a GV                                      | 0         | 3898.xx              |   | 0                   | 4898.xx |  | 0                           | 2900x | SF Übertragung VV nach Art. 85a GV                                      | 0         |
| 292                         | Rücklagen der Globalbudgetbereiche                                      | 0         | 3892                 | Einlagen in Rücklagen Globalbudgetbereiche EK | 0                   | 4892    | Entnahmen aus Rücklagen der Globalbudgetbereiche | 0                           | 292   | Rücklagen der Globalbudgetbereiche                                      | 0         |
| 293                         | Vorfinanzierungen   | 1'740'337 |                      | Einlagen in Vorfinanzierungen EK              | 105'374             |         | Entnahmen aus Vorfinanzierungen des EK           | -30'884                     | 293   | Vorfinanzierungen   | 1'814'827 |
| 29300                       | Allgemeiner Haushalt  | 937'633   | 3893                 | Einlagen gem. Reglemente                      | 66'381              | 4893    | Entnahmen  | -7'840                      | 29300 | Allgemeiner Haushalt  | 996'174   |
| 29302                       | Abwasserentsorgung  | 802'705   | 3510.10              | Wiederbeschaffungswert                        | 38'993              | 4510.00 | Entnahme Abschreibung                            | -23'044                     | 29301 | Abwasserentsorgung  | 818'653   |
|                             | Werterhalt  | 0         | 3510.50              | Anschlussgebühren                             |                     |         |  |                             |       | Werterhalt  |           |
| 294                         | Reserven  | 255'171   |                      | Einlagen                                      | 0                   |         | Entnahmen  | 0                           | 294   | Reserven  | 255'171   |
| 29400                       | Zusätzliche Abschreibungen  | 255'171   | 3894.00              | gemäss Berechnung                             |                     | 4894.00 |  | 0                           | 29400 | Zusätzliche Abschreibungen  | 255'171   |
| 296                         | Neubewertungsreserve Finanzvermögen                                     | 911'927   |                      | Einlagen                                      | 201'788             |         | Entnahmen  | -201'788                    | 296   | Neubewertungsreserve Finanzvermögen                                     | 911'927   |
| 29600                       | Neubewertungsreserve FV   | 911'927   | 3896.00              |   | 0                   | 4896.00 |  | -201'788                    | 29600 | Neubewertungsreserve FV   | 710'139   |
| 29601                       | Schwankungsreserve  | 0         | 3896.01              |   | 201'788             | 4896.01 |  | 0                           | 29601 | Schwankungsreserve  | 201'788   |
| 298                         | Übriges Eigenkapital  | 0         | 3898                 | Einlagen übriges EK                           | 0                   | 4898    | Entnahmen übriges EK                             | 0                           | 298   | Übriges Eigenkapital  | 0         |
| 299                         | Bilanzüberschuss/-Fehlbetrag  | 908'541   | 2990                 | Jahresergebnis Überschuss (+) Defizit (-)     |                     |         |  | -197'909                    | 299   | Bilanzüberschuss/-Fehlbetrag  | 710'633   |

## 11.4 Rückstellungsspiegel

### Rückstellungen

#### 205 Kurzfristige Rückstellungen

| Konto    | Bezeichnung                             | Buchwert<br>01.01.2021 | Veränderung |            |           | Buchwert<br>31.12.2021 | Kommentar                   |
|----------|---|------------------------|-------------|------------|-----------|------------------------|-----------------------------|
|          |   |                        | Bildung     | Verwendung | Auflösung |                        |                             |
| 20500.00 | Kurzfristige Rückstellungen Personal    | 1'540.00               |             | -400.00    |           | 1'140.00               | Gutscheine Kommissionen     |
| 20500.01 | Kurzfristige Rückstellungen Personal    | 15'290.00              | 1'834.45    |            |           | 17'124.45              | Mehrleistung Personal       |
| 20580.00 | Kurzfristige Rückstellungen Sachanlagen | 22'440.91              |             | -1'278.02  |           | 21'162.89              | für Zählerschacht Dorfgasse |

#### 208 Langfristige Rückstellungen

| Konto    | Bezeichnung  | Buchwert<br>01.01.2020 | Veränderung |            |             | Buchwert<br>31.12.2020 | Kommentar              |
|----------|--|------------------------|-------------|------------|-------------|------------------------|------------------------|
|          |  |                        | Bildung     | Verwendung | Auflösung   |                        |                        |
| 20890.00 | Langfristige Rückstellungen für Steuerteilungen NP | 797'000.00             | 939'900.00  |            | -797'000.00 | 939'900.00             | jährliche Neubewertung |
| 20890.01 | Langfristige Rückstellungen für Steuerteilungen JP | 7'970.00               | 16'900.00   |            | -7'970.00   | 16'900.00              | jährliche Neubewertung |

|  |  |                   |                   |                  |                    |                   |  |
|--|--|-------------------|-------------------|------------------|--------------------|-------------------|--|
| <b>Total kurzfristige Rückstellungen</b> |  | 39'270.91         | 1'834.45          | -1'678.02        | 0.00               | 39'427.34         |  |
| <b>Total langfristige Rückstellungen</b> |  | 804'970.00        | 956'800.00        | 0.00             | -804'970.00        | 956'800.00        |  |
| <b>Total Rückstellungen</b>              |  | <b>827'410.91</b> | <b>956'800.00</b> | <b>-1'278.02</b> | <b>-804'970.00</b> | <b>977'962.89</b> |  |



## 11.5 Beteiligungsspiegel

| Beteiligungen (im Sinne der öffentlichen Aufgabenerfüllung)  |  |  |  |   |   |                        |                       |  |  |   |   |
|--|--|--|--|---|---|------------------------|-----------------------|--|--|---|---|
| Name, Sitz<br>Rechtsform   | Tätigkeitsgebiet                       | Nominalka-<br>pital (100%)   | Eigentums-<br>anteil                       | Stimmanteil<br>- E: Exekutive<br>- L: Legislative | Wesentliche<br>Beteiligte                             | Buchwert<br>per 31.12. | Anschaffungs-<br>wert | Wesentliche<br>Beteiligungen<br>der Organisation | Rechnungslegungs-<br>norm; Aussage zur<br>Jahresrechnung | Zahlungsströme<br>Berichtsjahr  | Spezifische<br>Risiken  |
| <b>Gemeindeeigene Unternehmen (Anstalten) gem. Art. 64 Abs. 1 Bst. b GG</b>  |  |  |  |   |   |                        |                       |  |  |   |   |
| keine  |  |  |  |   |   |                        |                       |  |  |   |   |
| <b>Öffentlich-rechtliche Organisationen der interkommunalen Zusammenarbeit (Gemeindeverbände, Anstalten etc.)*</b> |  |  |  |   |   |                        |                       |  |  |   |   |
| ARA-Verband am Twannbach   | Abwasserentsorgung,<br>Primärentsorger |  |  | E: 2 / L: 4                                       | EG Twann-Tüscherz,<br>Plateau de Diesse und<br>Ligerz |                        |                       |  | HRM2   | CHF 110'393.57  | Verbandsgemeinden<br>haften für die Defizite.   |
| Gemeindeverband Wasserversorgung<br>TLN  | Wasserversorgung,<br>Vollversorger     |  |  | E: 2 / L: 2                                       | La Neuveville, Twann-<br>Tüscherz, Ligerz             |                        |                       |  | HRM2   | CHF -   |   |
| <b>Juristische Personen des Privatrechts*</b>  |  |  |  |   |   |                        |                       |  |  |   |   |
| Bielersee-Schiffahrtsgesellschaft  | Schiffsreisen                          | 4'320'000  | 1.75%                                      |   | Stadt Biel, Nidau u.a.                                | CHF 1.00               |                       |  |  |   |   |
| Aare Seeland Mobil AG ASM  | Bahnfahrten                            | 10'267'130   | 0.18%                                      |   | bern. Gemeinden                                       | CHF 900.00             |                       |  |  |   |   |
| Müve AG  | Kehrichtverbrennung                    | 9'261'200  | 0.20%                                      |   | Stadt Biel  | CHF 1.00               |                       |  |  | CHF 905.00<br>Zinsertrag  |   |
| Nidauer Anzeiger   | Herausgeber amtlicher<br>Anzeiger      |  |  | 1 Stimme  | Gemeinden ehem.<br>Amt Nidau                          |                        |                       |  |  | CHF 550.00 Beitrag<br>Bibliothek und<br>CHF 340.00<br>Rückerstattung<br>Anzeiger Verträge | Genossenschaftsgem<br>einden haften für<br>Defizite, die nicht mit<br>dem<br>Genossenschaftsver<br>mögen gedeckt<br>werden können (Art. 5<br>Statuten)  |
| Landschaftswerk Biel-Seeland AG  |  | 140000 ( 1'120<br>Stammaktien à<br>CHF 100.00 und<br>1'400<br>Stimmrechtsaktien<br>à CHF 20.00 | 25<br>Stimmrechtsaktien<br>à CHF 20.00, 1% | 25 Stimmen  | Stadt Biel und<br>Netzwerk Bielersee                  | CHF -                  | CHF -                 |  |  |   | Konkurs 2021  |
| Wohnbaugenossenschaft "Zuhause am<br>Bielersee"  | Alterswohnungen                        | Fr. 939'000.00   | 4.68%                                      | 0 Stimmen   | ?   | CHF 20'474.50          | CHF 44'000.00         | ?  | OR   | CHF 120.00<br>Zinsertrag  | für die<br>Verbindlichkeiten der<br>Genossenschaft<br>haftet einzig das<br>Genossenschaftsver<br>mögen. Jede<br>persönliche Haftung<br>oder<br>Nachschusspflicht<br>ihrer Mitglieder ist<br>ausgeschlossen. |
| Youility AG  | Energieversorgung                      | 7'500'000  | 0.13%                                      |   |   | CHF -                  | CHF 17'500.00         |  |  |   |   |

| Mitgliedschaften in einfachen Gesellschaften, Kollektiv- und Kommanditgesellschaften* |  |  |  |                                    |   |  |  |  |      |                |   |
|---|--|--|--|------------------------------------|---|--|--|--|------|----------------|---|
| Keine   |  |  |  |                                    |   |  |  |  |      |                |   |
|   |  |  |  |                                    |   |  |  |  |      |                |   |
| Vertragliche Beziehungen zur Erfüllung von Gemeindeaufgaben*                          |  |  |  |                                    |   |  |  |  |      |                |   |
| Einwohnergemeinde Biel  | Regiofeuerwehr                                       |  |  |                                    | Biel, Nidau, Ipsach,<br>Twann-Tüscherz,<br>Ligerz |  |  |  | HRM2 | CHF 35'726.80  | Vertragsgemeinden<br>haften für das Defizit |
| Einwohnergemeinde Biel  | Zivilschutz Biel-Bienne<br>Regio                     |  |  |                                    | Biel, Evilard, Twann-<br>Tüscherz, Ligerz         |  |  |  | HRM2 | CHF 5'281.05   | Vertragsgemeinden<br>haften für das Defizit |
| Einwohnergemeinde Nidau   | Sozialdienst /<br>Alimenteninkasso                   |  |  | E: 1, zusammen<br>mit Vertreter TT | Twann-Tüscherz,<br>Ligerz                         |  |  |  | HRM2 | CHF 10'789.20  | Vertragsgemeinden<br>haften für das Defizit |
| Einwohnergemeinde Twann-Tüscherz  | Schule Basisstufe,<br>Primarstufe und Sek.stufe<br>1 |  |  | E: 3                               | Ligerz  |  |  |  | HRM2 | CHF 674'143.70 | Vertragsgemeinden<br>haften für das Defizit |

## 11.6 Gewährleistungsspiegel

Der Gewährleistungsspiegel zeigt die Eventualverpflichtungen der Gemeinde.

| Name, Sitz, Rechtsform                                  | Eigentümer<br>wesentliche Miteigentümer | Angaben zu den gesicherten<br>Leistungen<br>Art, Betrag, Verfall, Zinsangaben<br>usw.) | Zahlungsströme im<br>Berichtsjahr | Spezifische zusätzliche Angaben   |
|---|---|--|-----------------------------------|---|
| Privatrechtliche Unternehmen (nach OR/ZGB)              |   |  |                                   |   |
| Baugesellschaft Holzhütte                               | Bauzeit Immobilien AG                   | Detailerschliessung Parz.  | CHF -                             | Wenn für die Parzelle 528 und 910<br>bis Juli 2023 keine Baubewilligung<br>erteilt wird.                                |
|   | Wärmeverbund Ligerz AG                  | 89, 910 und 528  |                                   |   |
|   |   | Fr. 17'300   |                                   |   |
|   |   |  |                                   |   |
| Öffentlich-rechtliche Unternehmen (nach Gemeindegesetz) |   |  |                                   |   |
| Seelandheim AG Worben                                   | 70 Gemeinden im Seeland                 |  | CHF -                             | Subsidiäre und solidarische Haftung<br>bis längstens 2025   |
|   |   |  |                                   |   |
| Öffentlich-rechtliche Verträge                          |   |  |                                   |   |
|   |   |  |                                   |   |
|   |   |  |                                   |   |
|   |   |  |                                   |   |
| Weitere Verpflichtungen (Altlasten, Leasing usw.)       |   |  |                                   |   |
| Gemeindeanteil LA EL                                    | BSIG 1/170.511/7.1                      | Anteil 2021 CHF 123'826.00 SR  | CHF 128'754.00                    | Periodengerechte Abgrenzung nicht<br>zwingend notwendig. Die<br>Zahlungsströme sind für die effektiven<br>Ausgaben 2019 |
| Gemeindeanteil LA FAMZU                                 | BSIG 1/170.511/7.1                      | Anteil 2021 CHF 2'557.00 SR  | CHF 3'073.00                      |   |
| Gemeindeanteil LA Sozialhilfe                           | BSIG 1/170.511/7.1                      | Anteil 2021 CHF 311'580.00 B   | CHF 281'096.42                    |   |

## 11.7 Anlagespiegel

Anlagespiegel Finanzvermögen

Einwohnergemeinde  
Ligerz

Anlagespiegel  
Finanzvermögen

2021

|                                  |                             |                    | 108 Finanzvermögen Sachanlagen |                           |                                      |                                  |                             |
|----------------------------------|-----------------------------|--------------------|--------------------------------|---------------------------|--------------------------------------|----------------------------------|-----------------------------|
|                                  |                             |                    | 1080                           | 1084                      | 1086                                 | 1087                             | 1089                        |
|                                  |                             |                    | Grundstücke<br>unüberbaut      | Gebäude<br>Finanzvermögen | Mobilien des<br>Finanz-<br>vermögens | Anlagen im Bau<br>Finanzvermögen | Übrige<br>Sachanlagen<br>FV |
| Anschaffungskosten               | Anlagewert                  | 01.01. 2021        | 701'380.00                     | 3'136'110.00              |                                      |                                  |                             |
|                                  | Zuwachs/<br>Zugänge         | 2021               |                                |                           |                                      |                                  |                             |
|                                  | Abgänge                     | 2021               |                                |                           |                                      |                                  |                             |
|                                  | Umgliederungen              | 2021               |                                |                           |                                      |                                  |                             |
|                                  | Anlagewert                  | 31.12. 2021        | 701'380.00                     | 3'136'110.00              | 0.00                                 | 0.00                             | 0.00                        |
| kumulierte<br>Wertberichtigungen | Stand per                   | 01.01. 2021        |                                | 163'604.00                |                                      |                                  |                             |
|                                  | Wertminderungen             | 2021               |                                |                           |                                      |                                  |                             |
|                                  | Aufwertungen                | 2021               |                                |                           |                                      |                                  |                             |
|                                  | Umgliederungen              | 2021               |                                |                           |                                      |                                  |                             |
|                                  | Stand per                   | 31.12. 2021        | 0.00                           | 163'604.00                | 0.00                                 | 0.00                             | 0.00                        |
| Buchwerte                        | <b>Buchwert<br/>netto</b>   | <b>31.12. 2021</b> | <b>701'380.00</b>              | <b>3'299'714.00</b>       | <b>0.00</b>                          | <b>0.00</b>                      | <b>0.00</b>                 |
|                                  | davon Anlagen in<br>Leasing | 31.12. 2021        |                                |                           |                                      |                                  |                             |
|                                  | Versicherungswerte          | 31.12. 2021        |                                | 3'280'012.00              |                                      |                                  |                             |

# Anlagespiegel Verwaltungsvermögen

Anlagespiegel

2021

Sachanlagen Verwaltungsvermögen

|   |                                     |                    | 140 Sachanlagen Verwaltungsvermögen |                           |             |                      |              |                     |                  |                   |  |
|---|-------------------------------------|--------------------|-------------------------------------|---------------------------|-------------|----------------------|--------------|---------------------|------------------|-------------------|--|
|   |                                     |                    | 1400                                | 1401                      | 1402        | 1403                 | 1404         | 1405                | 1406             | 1407              | 1409                                   |
|   |                                     |                    | Grundstücke<br>unbebaut             | Strassen/<br>Verkehrswege | Wasserbau   | Tiefbauten<br>übrige | Hochbauten   | Waldungen/<br>Alpen | Mobilien         | Anlagen im Bau    | Übrige<br>Sachanlagen*<br>(ohne 14099) |
| Anschaffungskosten                          | Anlagewert                          | 01.01. 2021        |                                     | 208'025.45                |             | 587'089.10           |              |                     | 25'720.65        | 712'374.30        | 638'155.55                             |
|   | Zuwachs/<br>Zugänge                 | 2021               |                                     | 6'955.00                  |             | 56'413.10            |              |                     |                  | 405'449.62        |  |
|   | Abgänge                             | 2021               |                                     |                           |             |                      |              |                     |                  | -56'413.10        |  |
|   | Umgliederungen                      | 2021               |                                     | 126'771.25                |             | 751'736.45           |              |                     |                  | -903'496.67       |  |
|   | Anlagewert                          | 31.12. 2021        | 0.00                                | 341'751.70                | 0.00        | 1'395'238.65         | 0.00         | 0.00                | 25'720.65        | 157'914.15        | 638'155.55                             |
| kumulierte<br>ordentliche<br>Abschreibungen | Stand per                           | 01.01. 2021        |                                     | -28'321.85                |             | -49'633.30           |              |                     | -12'793.55       |                   | -199'424.35                            |
|   | Planmässige<br>Abschreibungen       | 2021               |                                     | -12'077.00                |             | -37'481.80           |              |                     | -2'585.00        |                   | -39'884.60                             |
|   | Ausserplanmässige<br>Abschreibungen | 2021               |                                     |                           |             |                      |              |                     |                  |                   |  |
|   | Wertkorrekturen                     | 2021               |                                     |                           |             |                      |              |                     |                  |                   |  |
|   | Stand per                           | 31.12. 2021        | 0.00                                | -40'398.85                | 0.00        | -87'115.10           | 0.00         | 0.00                | -15'378.55       | 0.00              | -239'308.95                            |
| Buchwerte                                   | <b>Buchwert<br/>netto</b>           | <b>31.12. 2021</b> | <b>0.00</b>                         | <b>301'352.85</b>         | <b>0.00</b> | <b>1'308'123.55</b>  | <b>0.00</b>  | <b>0.00</b>         | <b>10'342.10</b> | <b>157'914.15</b> | <b>398'846.60</b>                      |
|   | davon Anlagen in<br>Leasing         | 31.12. 2021        |                                     |                           |             |                      |              |                     |                  |                   |  |
|   | Versicherungswerte                  | 31.12. 2021        |                                     |                           |             |                      | 2'694'300.00 |                     | 1'000'000.00     |                   |  |

\* darin nicht enthalten ist das bestehende VV bei Einführung von HRM2:

|                      | Saldo per 01.01. 2021 |                | kumulierte Wertberichtigungen | Saldo per 31.12. 2021 |                |
|----------------------|-----------------------|----------------|-------------------------------|-----------------------|----------------|
| Allgemeiner Haushalt | 14099.00              | CHF 235'098.00 | 14099.99                      | CHF -88'161.75        | CHF 146'936.25 |
| SF Abwasserentsorgu  | 14099.20              | CHF 1.00       | 14099.92                      | CHF -1.00             | CHF -          |
| SF Abfallentsorgung  | 14099.30              | CHF 37'075.45  | 14099.93                      | CHF -13'903.30        | CHF 23'172.15  |
| SF Stromnetz         | 14099.40              | CHF 238'196.40 | 14099.94                      | CHF -89'323.65        | CHF 148'872.75 |
| SF Bootshäfen        | 14099.50              | CHF 127'784.70 | 14099.95                      | CHF -47'919.25        | CHF 79'865.45  |
| <b>Total</b>         | <b>CHF 638'155.55</b> |                | <b>CHF -239'308.95</b>        | <b>CHF 398'846.60</b> |                |

Ergänzende Informationen zum Anlagespiegel im Anhang zur Jahresrechnung

# Anlagespiegel übrige Anlagen Verwaltungsvermögen

Anlagespiegel

2021

Übriges Verwaltungsvermögen

|   |                                     |                    | 142 Immaterielle Anlagen VV |  |  | 144 Darlehen VV       | 145 Beteiligungen VV       | 146 Investitionsbeiträge VV |
|---|-------------------------------------|--------------------|-----------------------------|--|--|-----------------------|----------------------------|-----------------------------|
|   |                                     |                    | 1420<br>Informatik          | 1427<br>Immat.<br>Anlagen in<br>Realisierung | 1421 & 1429<br>übrige<br>immaterielle<br>Anlagen | 1441-1447<br>Darlehen | 1452-1456<br>Beteiligungen | 1460-1469<br>Investitionen  |
| Anschaffungskosten                          | Anlagewert                          | 01.01. 2021        |                             | 244'207.30                                   | 21'444.20  | 979.95                | 1'376.50                   | 25'763.60                   |
|   | Zuwachs/<br>Zugänge                 | 2021               |                             | 182'315.70                                   |  | 50'000.00             | 20'000.00                  |                             |
|   | Abgänge                             | 2021               |                             | -239'447.00                                  |  | -979.95               |                            |                             |
|   | Umgliederungen                      | 2021               |                             |  | 24'988.97  |                       |                            |                             |
|   | Anlagewert                          | 31.12. 2021        | 0.00                        | 187'076.00                                   | 46'433.17  | 50'000.00             | 21'376.50                  | 25'763.60                   |
| kumulierte<br>ordentliche<br>Abschreibungen | Stand per                           | 01.01. 2021        |                             |  | -21'444.20                                       |                       |                            | -1'288.20                   |
|   | Planmässige<br>Abschreibungen       | 2021               |                             |  |  |                       |                            | -644.05                     |
|   | Ausserplanmässige<br>Abschreibungen | 2021               |                             |  | -24'988.97                                       |                       |                            |                             |
|   | Wertkorrekturen                     | 2021               |                             |  |  |                       |                            |                             |
|   | Stand per                           | 31.12. 2021        | 0.00                        | 0.00   | -46'433.17                                       | 0.00                  | 0.00                       | -1'932.25                   |
| Buchwerte                                   | <b>Buchwert<br/>netto</b>           | <b>31.12. 2021</b> | <b>0.00</b>                 | <b>187'076.00</b>                            | <b>0.00</b>                                      | <b>50'000.00</b>      | <b>21'376.50</b>           | <b>23'831.35</b>            |
|   | davon Anlagen in<br>Leasing         | 31.12. 2021        |                             |  |  |                       |                            |                             |
|   | Versicherungswerte                  | 31.12. 2021        |                             |  |  |                       |                            |                             |

## 11.8 Kreditkontrolle

### 11.8.1 Verpflichtungskredite für Investitionen

|            | Kreditbeschluss |            |                     | Objektbezeichnung                             | Kreditkontrolle                |                        |                                |                                 |                         |                                 |            |                    |
|------------|-----------------|------------|---------------------|---|--------------------------------|------------------------|--------------------------------|---------------------------------|-------------------------|---------------------------------|------------|--------------------|
|            |                 |            |                     |   | in CHF                         |                        |                                |                                 |                         |                                 |            |                    |
| Konto-Nr.  | Organ           | Datum      | Kreditsumme (netto) |   | Kumulierte Ausgaben 01.01.2021 | Investitions- ausgaben | Kumulierte Ausgaben 31.12.2021 | Kumulierte Einnahmen 01.01.2021 | Investitions- einnahmen | Kumulierte Einnahmen 31.12.2021 | Saldo      | Abrechnungs- datum |
| 3411.5030  | GR-R            | 06.11.2018 | 72'050.00           | Sanierung Wellenbrecher Chlyne Twann          | 7'882.05                       | 48'531.05              | 56'413.10                      |                                 |                         | 0.00                            | 15'636.90  | 30.11.2021         |
| 5340.5460  | GV              | 05.11.2019 | 20'000.00           | Kauf Anteilscheine Wohnbaugeno                |                                | 20'000.00              | 20'000.00                      |                                 |                         | 0.00                            | 0.00       | abrechnen          |
| 5340.5560  | GV              |            | 50'000.00           | Zinsloses Darlehen Wohnbaugeno                |                                | 50'000.00              | 50'000.00                      |                                 |                         | 0.00                            | 0.00       | abrechnen          |
| 6150.5010  | GV              | 22.06.2017 | 100'000.00          | Sanierung Stützmauern, Rahmenkredit           | 63'868.95                      | 6'955.00               | 70'823.95                      | 18'301.20                       | 0.00                    | 18'301.20                       | 29'176.05  | 2017-2022          |
| 6150.5010  |                 |            |                     | Sanierung Stützmauern 1. Tranche von 100'000  | 32'078.10                      |                        | 32'078.10                      | 7'500.00                        |                         | 7'500.00                        |            | 2017               |
|            |                 |            |                     | Sanierung Stützmauern 2. Tranche von 100'000  | 10'290.75                      |                        | 10'290.75                      | 5'011.20                        |                         | 5'011.20                        |            | 2018               |
|            |                 |            |                     | Sanierung Stützmauern 3. Tranche von 100'000  | 10'995.10                      |                        | 10'995.10                      | 3'300.00                        |                         | 3'300.00                        |            | 2019               |
|            |                 |            |                     | Sanierung Stützmauern 4. Tranche von 100'000  | 10'505.00                      |                        | 10'505.00                      | 2'490.00                        |                         | 2'490.00                        |            | 2020               |
|            |                 |            |                     | Sanierung Stützmauern 5. Tranche von 100'000  |                                | 6'955.00               | 6'955.00                       |                                 |                         | 0.00                            |            | Subvention         |
|            |                 |            |                     | Sanierung Stützmauern 6. Tranche von 100'000  |                                |                        |                                |                                 |                         |                                 |            |                    |
|            | GR-R            | 29.06.2021 | 90'000.00           | Unterführung Brunnmüli                        |                                |                        | 0.00                           |                                 |                         | 0.00                            |            | 2026               |
|            | GV              | 20.11.2017 | 550'000.00          | Ausführung Verlegung Abwasserleitung Brunnm.  | 52'054.10                      |                        | 52'054.10                      | 40'702.80                       |                         | 40'702.80                       | 497'945.90 | 26.08.2021         |
| 7201.5032  | GR-R            | 24.04.2018 | 64'995.00           | Projekt Neubau Abwasserleitung Brunnmüll V2   | 32'615.95                      | 683.10                 | 33'299.05                      |                                 |                         | 0.00                            | 31'695.95  | noch offen         |
| 7201.5032  | GR-R            | 13.03.2018 | 92'850.00           | Provisorium Schmutzwasserleitung Brunnmüll    | 89'316.90                      |                        | 89'316.90                      | 0.00                            |                         | 0.00                            | 3'533.10   | abrechnen          |
| Div        | Urne            | 20.12.2020 | 385'000.00          | Gesamtkredit Ausführung 1. Etappe Dorfgasse   | 46'542.10                      | 346'760.10             | 393'302.20                     | 0.00                            | 0.00                    | 0.00                            | -8'302.20  | fertig             |
| 7201.5032  |                 |            |                     | Vorprojekt Sanierung Werkleitungen Dorfgasse  | 34'569.05                      | 147'794.55             | 182'363.60                     |                                 |                         |                                 |            | GV                 |
| 8711.5034  |                 |            |                     | Sanierung Werkleitung Dorfgasse Stromnetz     | 4'283.50                       | 60'063.25              | 64'346.75                      |                                 |                         |                                 |            | 28.04.2022         |
| 8711.5034  |                 |            |                     | Ersatz Zuleitung Wirtshauslände               | 7'689.55                       | 138'902.30             | 146'591.85                     |                                 |                         |                                 |            |                    |
| Div        | GR              | 18.05.2021 | 35'000.00           | Planungskredit Sanierung Obergasse            | 0.00                           | 35'298.20              | 35'298.20                      | 0.00                            | 0.00                    | 0.00                            | -298.20    | fertig             |
| 6150.5010  |                 |            |                     | Strasse                                       |                                | 12'404.45              | 12'404.45                      |                                 |                         |                                 |            | abrechnen          |
| 7201.5032  |                 |            |                     | Abwasser                                      |                                | 22'893.75              | 22'893.75                      |                                 |                         |                                 |            |                    |
| Div        | GV              | 25.11.2021 | 600'000.00          | Ausführung Sanierung Obergasse                | 0.00                           | 0.00                   | 0.00                           | 0.00                            | 0.00                    | 0.00                            | 600'000.00 | 2022               |
| 6150       |                 |            |                     | Strasse                                       |                                |                        |                                |                                 |                         |                                 |            |                    |
| 7201       |                 |            |                     | Abwasser                                      |                                |                        |                                |                                 |                         |                                 |            |                    |
| 8711       |                 |            |                     | Strom   |                                |                        |                                |                                 |                         |                                 |            |                    |
| 7201       | GR              | 26.10.2021 | 45'000.00           | Sanierung SW-Leitung Bipschal-Brunnmüll       |                                |                        | 0.00                           |                                 |                         |                                 | 45'000.00  | 2'022.00           |
|            | GR-R            | 26.09.2021 | 67'000.00           | Überarbeitung baurecht. Grundordnung          | 38'596.60                      | 16'638.50              | 55'235.10                      | 0.00                            | 0.00                    | 0.00                            | 11'764.90  | Gesamtkredit       |
| 7900.5290  | GR              | 17.07.2018 | 35'000.00           | Überarbeitung baurecht. Grundordnung          | 38'596.60                      |                        | 38'596.60                      |                                 |                         |                                 | -3'596.60  | 2018-2022          |
|            | GR              | 29.06.2021 | 32'000.00           | Nachkredit                                    |                                | 16'638.50              | 16'638.50                      |                                 |                         |                                 | 15'361.50  |                    |
|            | GV              | 26.08.2021 | 120'000.00          | Überarbeitung Nutzungsplanung SFG             |                                |                        | 0.00                           |                                 |                         |                                 | 120'000.00 | 2022               |
|            |                 |            |                     | Revision Inventar + Schutzzonenplan Rebmauern |                                |                        |                                |                                 |                         |                                 |            |                    |
| 7900.5290  | Urne            | 20.12.2020 | 380'000.00          | Gesamte Planungskosten Nachnutzung SBB        | 205'610.70                     | 165'677.20             | 371'287.90                     |                                 | 239'447.00              |                                 | 8'712.10   | noch offen         |
| 8120.5660  |                 |            | 751'911.00          | Rebgrüterzusammenlegung                       | 749'241.00                     | 0.00                   | 749'241.00                     | 18'218.05                       | 25'822.83               | 44'040.88                       | 2'670.00   | fertig             |
| 801.500.01 | GV              | 17.03.2003 | 426'389.00          | Ausführung                                    | 426'389.00                     |                        | 426'389.00                     | 0.00                            | 25'822.83               | 25'822.83                       | 0.00       | abrechnen          |
| 8120.5660  | GV              | 20.11.2017 | 85'852.00           | Mehrkosten                                    | 85'852.00                      |                        | 85'852.00                      |                                 |                         |                                 | 0.00       |                    |
| 100.500.01 | GV              | 17.03.2003 | 65'670.00           | Amtliche Neuvermessung RGZ                    | 63'000.00                      |                        | 63'000.00                      | 18'218.05                       |                         | 18'218.05                       | 2'670.00   |                    |
| 620.501.05 | GV              | 17.03.2003 | 174'000.00          | Sanierung Neuweg im Rahmen der RGZ            | 174'000.00                     |                        | 174'000.00                     | 0.00                            |                         | 0.00                            | 0.00       |                    |
|            |                 |            | 2'571'806.00        |   | 1'285'728.35                   | 690'543.15             | 1'874'334.80                   | 77'222.05                       | 265'269.83              | 103'044.88                      | 697'471.20 |                    |

## 11.8.2 Nachkredite

|           |   | Nachkredit in CHF |                   |                      |                  |                   |                        |                     |  |
|-----------|---|-------------------|-------------------|----------------------|------------------|-------------------|------------------------|---------------------|--|
| Konto-Nr. | Bezeichnung   | Rechnung          | Budget            | Ueber-<br>schreitung | gebunden         | GR<br>> CHF 2'500 | GV<br>> CHF<br>100'000 | Beschluss-<br>datum | Bemerkung  |
| <b>0</b>  | <b>Allgemeine Verwaltung</b>                            | <b>263'735.65</b> | <b>242'210.00</b> | <b>21'525.65</b>     | <b>0.00</b>      | <b>21'525.65</b>  | <b>0.00</b>            |                     |  |
| 0220.3010 | Löhne Verwaltungspersonal                               | 238'847.25        | 232'010.00        | 6'837.25             |                  | 6'837.25          |                        | 27.04.2021          | Personalwechsel, Erhöhung Pensum K. Botteron             |
| 0220.3090 | Aus- und Weiterbildung Personal                         | 7'211.60          | 3'000.00          | 4'211.60             |                  | 4'211.60          |                        | 17.05.2022          | Ausbildung Steuerregisterführung D. Gnägi                |
| 0220.3132 | Honorare  | 17'676.80         | 7'200.00          | 10'476.80            |                  | 10'476.80         |                        | 29.06.2021          | Überprüfung Arbeitspensen Verwaltung und Organisation    |
| <b>1</b>  | <b>Öffentliche Ordnung und Sicherheit, Verteidigung</b> | <b>44'713.80</b>  | <b>33'000.00</b>  | <b>11'713.80</b>     | <b>6'726.80</b>  | <b>4'987.00</b>   | <b>0.00</b>            |                     |  |
| 1400.3132 | Dienstleistung Dritter Baubewilligungen                 | 8'987.00          | 4'000.00          | 4'987.00             |                  | 4'987.00          |                        | 17.05.2022          | erhöhte Anzahl von Baubewilligungsgesuchen               |
| 1506.3632 | Beitrag an regionale Feuerwehrorganisation              | 35'726.80         | 29'000.00         | 6'726.80             | 6'726.80         |                   |                        | 17.05.2022          | gemäss Abrechnung  |
| <b>2</b>  | <b>Bildung</b>  | <b>367'109.34</b> | <b>305'120.00</b> | <b>61'989.34</b>     | <b>61'989.34</b> | <b>0.00</b>       | <b>0.00</b>            |                     |  |
| 2111.3612 | Lehrerbesoldung an andere Gemeinden                     | 128'412.00        | 109'980.00        | 18'432.00            | 18'432.00        |                   |                        | 17.05.2022          | gemäss Abrechnung Schule TTL                             |
| 2130.3612 | Lehrerbesoldung an andere Gemeinden                     | 211'594.34        | 181'510.00        | 30'084.34            | 30'084.34        |                   |                        | 17.05.2022          | aber auch mehr Rückerstattungen                          |
| 2140.3636 | Beiträge an Musikschulen                                | 27'103.00         | 13'630.00         | 13'473.00            | 13'473.00        |                   |                        | 17.05.2022          | Gemäss Rechnungen Musikschulen                           |
| <b>3</b>  | <b>Kultur, Sport und Freizeit, Kirche</b>               | <b>5'000.00</b>   | <b>2'000.00</b>   | <b>3'000.00</b>      | <b>0.00</b>      | <b>3'000.00</b>   | <b>0.00</b>            |                     |  |
| 3120.3637 | Beiträge an Private für denkmalpfl. Unterhalt           | 5'000.00          | 2'000.00          | 3'000.00             |                  | 3'000.00          |                        | 13.07.2021          | Renovation Chlyne Twann 19, Entnahme aus Vorfinanzierung |
| <b>4</b>  | <b>Gesundheit</b>                                       | <b>0.00</b>       | <b>0.00</b>       | <b>0.00</b>          | <b>0.00</b>      | <b>0.00</b>       | <b>0.00</b>            |                     |  |
|           |   |                   |                   | 0.00                 |                  |                   |                        |                     |  |
| <b>5</b>  | <b>Soziale Sicherheit</b>                               | <b>0.00</b>       | <b>0.00</b>       | <b>0.00</b>          | <b>0.00</b>      | <b>0.00</b>       | <b>0.00</b>            |                     |  |
|           |   |                   |                   | 0.00                 |                  |                   |                        |                     |  |
| <b>6</b>  | <b>Verkehr und Nachrichtenübermittlung</b>              | <b>25'617.37</b>  | <b>4'500.00</b>   | <b>21'117.37</b>     | <b>0.00</b>      | <b>21'117.37</b>  | <b>0.00</b>            |                     |  |
| 6150.3141 | Felssicherung   | 12'610.87         | 0.00              | 12'610.87            |                  | 12'610.87         |                        | 27.04.2021          | Arbeiten an Felssicherungsnetz                           |
| 6150.3141 | Strassenunterhalt                                       | 13'006.50         | 4'500.00          | 8'506.50             |                  | 8'506.50          |                        | 05.10.2021          | Hochwasserschaden Unterführung Chlyne Twann              |



|                          |  | Nachkredit in CHF |                   |                      |                   |                   |                        |                     |  |
|--------------------------|--|-------------------|-------------------|----------------------|-------------------|-------------------|------------------------|---------------------|--|
| Konto-Nr.                | Bezeichnung                                | Rechnung          | Budget            | Ueber-<br>schreitung | gebunden          | GR<br>> CHF 2'500 | GV<br>> CHF<br>100'000 | Beschluss-<br>datum | Bemerkung  |
| <b>7</b>                 | <b>Umweltschutz und Raumordnung</b>        | <b>73'915.60</b>  | <b>29'580.00</b>  | <b>44'335.60</b>     | <b>20'143.80</b>  | <b>24'191.80</b>  | <b>0.00</b>            |                     |  |
| 7201.3132                | Honorare externe Berater, Gutachter        | 9'477.80          | 2'000.00          | 7'477.80             |                   | 7'477.80          |                        | 03.11.2020          | Dichtigkeitsprüfung SW-Leitung Brunnmüli                       |
| 7201.3132                | Nachführung Netzpläne, Leitungskataster    | 6'354.00          | 3'040.00          | 3'314.00             |                   | 3'314.00          |                        | 17.05.2022          | Nachführung 1. Etappe Dorfasse                                 |
| 7201.3143                | Unterhalt Leitungsnetz                     | 28'300.00         | 14'900.00         | 13'400.00            |                   | 13'400.00         |                        | 26.10.2021          | Reparatur RW-Leitung Lariaulände                               |
| 7201.3510                | Einlage Anschlussgebühren in Werterhalt    | 15'120.00         | 5'000.00          | 10'120.00            | 10'120.00         |                   |                        | 17.05.2022          | gemäss Vorgaben HRM2   |
| 7201.901                 | Abschluss SF Abwasser                      | 14'663.80         | 4'640.00          | 10'023.80            | 10'023.80         |                   |                        | 17.05.2022          | Ertragsüberschuss, Vorgabe HRM2                                |
| <b>8</b>                 | <b>Volkswirtschaft</b>                     | <b>49'528.06</b>  | <b>2'205.00</b>   | <b>47'323.06</b>     | <b>38'561.37</b>  | <b>8'761.69</b>   | <b>0.00</b>            |                     |  |
| 8120.33                  | Planmässige Abschreibungen übriger Tiefbau | 13'572.40         | 0.00              | 13'572.40            | 13'572.40         |                   |                        | 17.05.2022          | Fr. 13'520 auf Konto SG 3660.60 RGZ budgetiert                 |
| 8120.3321                | Ausserplanmässige Abschreibungen RGZ       | 24'988.97         | 0.00              | 24'988.97            | 24'988.97         |                   |                        | 17.05.2022          | Vorgabe HRM2, Vermessung kann nicht aktiviert werden           |
| 8711.3132                | Nachführung Datenbank, Leitungskataster    | 2'856.65          | 205.00            | 2'651.65             |                   | 2'651.65          |                        | 17.05.2022          | Nachführung 1. Etappe Dorfasse                                 |
| 8711.3132                | Honorare                                   | 8'110.04          | 2'000.00          | 6'110.04             |                   | 6'110.04          |                        | 15.12.2020          | Youtility AG, Ausschreibung Betriebsführung EVU                |
| <b>9</b>                 | <b>Finanzen und Steuern</b>                | <b>193'585.24</b> | <b>132'340.00</b> | <b>61'245.24</b>     | <b>44'115.94</b>  | <b>17'129.30</b>  | <b>0.00</b>            | <b>268'188.00</b>   |  |
| 9100.318                 | Wertberichtigungen auf Steuerguthaben      | 7'335.20          | 0.00              | 7'335.20             |                   | 7'335.20          |                        | 17.05.2022          | Erhöhung für künftige Steuerausfälle                           |
| 9100.3181                | Forderungsverluste auf Steuerguthaben      | 12'094.05         | 5'000.00          | 7'094.05             | 7'094.05          |                   |                        | 17.05.2022          | eff. Steuerausfälle gem. Abrechnung Nesko                      |
| 9300.3622                | Disparitätenbbau                           | 128'931.00        | 96'650.00         | 32'281.00            | 32'281.00         |                   |                        | 17.05.2022          | Gem. Filag-Rechnung  |
| 9630.301                 | Lohn Abwartin                              | 19'811.30         | 14'970.00         | 4'841.30             |                   | 4'841.30          |                        | 17.05.2022          | Desinfektion Schulhaus Corona                                  |
| 9630.343                 | Baulicher Unterhalt Autoeinstellhalle      | 12'240.89         | 7'500.00          | 4'740.89             | 4'740.89          |                   |                        | 17.05.2022          | gemäss Abrechnung MEG, Kontrolle Statik                        |
| 9630.394                 | Interne Verrechnung kalk. Zinsen LG FV     | 13'172.80         | 8'220.00          | 4'952.80             |                   | 4'952.80          |                        | 17.05.2022          | zu tief budgetiert, AN2020 bei Budgetierung noch nicht bekannt |
| <b>Total Nachkredite</b> |  |                   |                   | <b>272'250.06</b>    | <b>171'537.25</b> | <b>100'712.81</b> |                        |                     |  |

## 11.9 Weitere massgebende Angaben

### Wiederbeschaffungswert, Werterhaltungskosten und Einlage in die Spezialfinanzierung Werterhalt für die kommunalen Abwasseranlagen und gegebenenfalls den Gemeindeanteil an den regionalen Anlagen <sup>1</sup>

Rechnungsjahr: **2021**

Gemeinde: Ligerz

Kontaktperson: Kathrin Botteron

Telefon: 032 315 22 87

E-Mail: kathrin.botteron@ligerz.ch

Datengrundlagen ☒ AWA  
Gemeinde ☒ Anlagenbuchhaltung 2018

Aktualisierungsjahr:

Datengrundlagen ☐ AWA  
Verband ☐ Anlagenbuchhaltung

|  | ①<br>Wieder-<br>beschaffungswert<br>in Fr. | ②<br>Nutzungsdauer in<br>Jahren | ③<br>Erneuerungsrate<br>in % (100/②) | ④<br>Werterhaltungskosten<br>in Fr./a (①*③) | ⑤<br>Einlage-<br>satz <sup>2</sup><br>% | ⑥<br>Einlage in die<br>Spezialfinanzierung in<br>Fr./a (④*⑤) |
|--|--|---------------------------------|--------------------------------------|---|---|--|
| <b>1. Gemeindeanlagen</b>  |  |                                 |                                      |   |   |  |
| 1.1 Kanalisationen   | 5'119'000                                  | 80                              | 1.25%                                | 63'988                                      | 60%                                     | 38'393   |
| 1.2 Spezialbauwerke  | 50'000                                     | 50                              | 2.00%                                | 1'000                                       | 60%                                     | 600  |
| 1.3 Abwasserreinigungsanlagen                                    |  | 33                              | 3.00%                                | -   | 60%                                     | -  |
| <b>Total 1 (1.1 - 1.3) bzw. mittlerer Einlagesatz (Spalte ⑤)</b> | <b>5'169'000</b>                           |                                 |                                      | <b>64'988</b>                               | <b>60%</b>                              | <b>38'993</b>  |

#### 2. Gemeindeanteil an regionalen Anlagen <sup>3</sup>

|  |          |    |       |          |     |          |
|--|----------|----|-------|----------|-----|----------|
| 2.1 Kanalisationen   |          | 80 | 1.25% | -        | 60% | -        |
| 2.2 Spezialbauwerke  |          | 50 | 2.00% | -        | 60% | -        |
| 2.3 Abwasserreinigungsanlagen                                    |          | 33 | 3.00% | -        | 60% | -        |
| <b>Total 2 (2.1 - 2.3) bzw. mittlerer Einlagesatz (Spalte ⑤)</b> | <b>-</b> |    |       | <b>-</b> |     | <b>-</b> |

|  |                  |  |  |               |            |               |
|--|------------------|--|--|---------------|------------|---------------|
| <b>Total 1 + 2 bzw. mittlerer Einlagesatz (Spalte ⑤)</b>         | <b>5'169'000</b> |  |  | <b>64'988</b> | <b>60%</b> | <b>38'993</b> |
| Einmalige Anschlussgebühren, an Einlage angerechnet <sup>4</sup> |                  |  |  |               |            | 15'120        |
| Einlage Spezialfinanzierung abzüglich Anschlussgebühren          |                  |  |  |               |            | <b>23'873</b> |

|  |         |                             |       |                           |                                     |
|--|---------|-----------------------------|-------|---------------------------|-------------------------------------|
| ⑦ Stand Verwaltungsvermögen            | 374'512 | in Prozent von ①: (100*⑦/①) | 7.2%  | EW <sup>6</sup><br>Fr./EW | Höchstens Fr. 200 / EW <sup>5</sup> |
| ⑧ Stand Spezialfinanzierung Werterhalt | 818'653 | in Prozent von ①: (100*⑧/①) | 15.8% |                           | 547                                 |
|  |         |                             |       |                           | 71                                  |

Bemerkungen: Wiederbeschaffungswert gemäss der neuen Schätzung AWA vom 02.10.2018

Datum:

18. Mär 22

Unterschrift:

<sup>1</sup> Diese Blatt ist Bestandteil der Jahresrechnung. Eine Kopie senden Sie bitte an das AWA: [ae.awa@bve.be.ch](mailto:ae.awa@bve.be.ch)

<sup>2</sup> Die Einlage in die Spezialfinanzierung muss mindestens 60% betragen, solange der Bestand der SF Werterhalt nicht mehr als 25% des Wiederbeschaffungswertes beträgt.

<sup>3</sup> Daten des Teils 2 nur dann angeben, wenn der Verband die Einlage in die Spezialfinanzierung nicht selber vornimmt. (Anteil gemäss Kostenverteiler Verband).

<sup>4</sup> Die einmaligen Anschlussgebühren dürfen an die jährliche Einlage in die Spezialfinanzierung Werterhalt angerechnet werden.

<sup>5</sup> Gemäss Artikel 32, Absatz 4 KGV ist die Einlage in die Spezialfinanzierung auf jährlich Fr. 200 (Gemeinde und Region) pro Einwohnerwert beschränkt.

<sup>6</sup> Einwohnerwert (EW): Gemäss Artikel 36g KGV.

## 12 DETAILS ZUR RECHNUNG

### 12.1 Bilanz

|              |   | Bestand<br>am 01.01.2021 | Zuwachs              | Abgang               | Bestand<br>am 31.12.2021 |
|--------------|---|--------------------------|----------------------|----------------------|--------------------------|
| <b>1</b>     | <b>Aktiven</b>  | <b>8'732'088.05</b>      | <b>11'746'221.43</b> | <b>11'485'833.93</b> | <b>8'992'475.55</b>      |
| <b>10</b>    | <b>Finanzvermögen</b>   | <b>6'579'856.90</b>      | <b>10'095'768.51</b> | <b>10'142'012.96</b> | <b>6'533'612.45</b>      |
| <b>100</b>   | <b>Flüssige Mittel und kurzfristige Geldanlagen</b>                 | <b>967'021.79</b>        | <b>4'238'846.85</b>  | <b>4'743'522.72</b>  | <b>462'345.92</b>        |
| <b>1000</b>  | <b>Kasse</b>  | <b>805.25</b>            | <b>20'169.30</b>     | <b>19'175.40</b>     | <b>1'799.15</b>          |
| <b>10000</b> | <b>Kasse</b>  | <b>805.25</b>            | <b>20'169.30</b>     | <b>19'175.40</b>     | <b>1'799.15</b>          |
| 10000.00     | Kasse   | 805.25                   | 20'169.30            | 19'175.40            | 1'799.15                 |
| <b>1001</b>  | <b>Post</b>   | <b>940'525.34</b>        | <b>4'196'213.85</b>  | <b>4'680'203.72</b>  | <b>456'535.47</b>        |
| <b>10010</b> | <b>Post</b>   | <b>940'525.34</b>        | <b>4'196'213.85</b>  | <b>4'680'203.72</b>  | <b>456'535.47</b>        |
| 10010.00     | Postfinance 25-2103-5   | 940'525.34               | 4'196'213.85         | 4'680'203.72         | 456'535.47               |
| 10010.01     | Postfinance E-Depositen 92-507618-8                                 | 0.00                     | 0.00                 | 0.00                 | 0.00                     |
| <b>1002</b>  | <b>Bank</b>   | <b>25'691.20</b>         | <b>22'463.70</b>     | <b>44'143.60</b>     | <b>4'011.30</b>          |
| <b>10020</b> | <b>Bank</b>   | <b>25'691.20</b>         | <b>22'463.70</b>     | <b>44'143.60</b>     | <b>4'011.30</b>          |
| 10020.00     | KK BEKB 16.244.702.0.39   | 25'561.95                | 22'463.70            | 44'014.35            | 4'011.30                 |
| 10020.01     | WK BEKB 16.579.796.6.90   | 129.25                   | 0.00                 | 129.25               | 0.00                     |
| <b>101</b>   | <b>Forderungen</b>  | <b>1'541'743.91</b>      | <b>5'548'031.88</b>  | <b>5'347'537.54</b>  | <b>1'742'238.25</b>      |
| <b>1010</b>  | <b>Forderungen aus Lieferungen und Leistungen gegenüber Dritten</b> | <b>276'360.36</b>        | <b>612'941.98</b>    | <b>601'226.71</b>    | <b>288'075.63</b>        |
| <b>10100</b> | <b>Forderungen aus Lieferungen und Leistungen gegenüber Dritten</b> | <b>276'360.36</b>        | <b>612'941.98</b>    | <b>601'226.71</b>    | <b>288'075.63</b>        |
| 10100.00     | Diverse Forderungen Fibu  | 5'810.86                 | 3'923.18             | 5'810.86             | 3'923.18                 |
| 10100.01     | Forderungen DBU Erfolgsrechnung                                     | 97'280.75                | 427'746.70           | 417'062.10           | 107'965.35               |
| 10100.02     | Forderungen DBU Investitionsrechnung                                | 0.00                     | 0.00                 | 0.00                 | 0.00                     |
| 10100.03     | Forderungen Wasserverband TLN                                       | 178'353.75               | 181'272.10           | 178'353.75           | 181'272.10               |

## Bilanz

|              |   | <b>Bestand</b>       |                     |                     | <b>Bestand</b>       |
|--------------|---|----------------------|---------------------|---------------------|----------------------|
|              |   | <b>am 01.01.2021</b> | Zuwachs             | Abgang              | <b>am 31.12.2021</b> |
| 10100.04     | Forderungen Abwasserverband am Twannbach      | 0.00                 | 0.00                | 0.00                | 0.00                 |
| 10100.99     | Wertberichtigung Ausstand Forderungen         | -5'085.00            | 0.00                | 0.00                | -5'085.00            |
| <b>1012</b>  | <b>Steuerforderungen</b>                      | <b>1'097'750.10</b>  | <b>4'124'400.10</b> | <b>3'982'901.85</b> | <b>1'239'248.35</b>  |
| <b>10120</b> | <b>Forderungen allgemeine Gemeindesteuern</b> | <b>1'097'750.10</b>  | <b>4'124'400.10</b> | <b>3'982'901.85</b> | <b>1'239'248.35</b>  |
| 10120.00     | Steuerausstand NESKO                          | 1'154'255.00         | 2'127'837.45        | 1'981'133.70        | 1'300'958.75         |
| 10120.10     | Girokonto NESKO                               | 328.60               | 1'981'133.70        | 1'981'459.65        | 2.65                 |
| 10120.20     | Steuerausstand Anteil Bundessteuern           | 879.25               | 3'334.90            | 879.25              | 3'334.90             |
| 10120.99     | Wertberichtigung Steuerausstand               | -57'712.75           | 12'094.05           | 19'429.25           | -65'047.95           |
| <b>1014</b>  | <b>Transferforderungen</b>                    | <b>197'781.07</b>    | <b>283'649.49</b>   | <b>284'046.42</b>   | <b>197'384.14</b>    |
| <b>10140</b> | <b>Transferforderungen</b>                    | <b>197'781.07</b>    | <b>283'649.49</b>   | <b>284'046.42</b>   | <b>197'384.14</b>    |
| 10140.00     | Lastenausgleich Fürsorge                      | 191'581.02           | 280'746.19          | 281'096.42          | 191'230.79           |
| 10140.01     | Ausstehende Kantonsbeiträge                   | 6'200.05             | 2'903.30            | 2'950.00            | 6'153.35             |
| <b>1015</b>  | <b>Interne Kontokorrente</b>                  | <b>-33'452.15</b>    | <b>426'298.60</b>   | <b>400'054.45</b>   | <b>-7'208.00</b>     |
| <b>10150</b> | <b>Interne Kontokorrente</b>                  | <b>-33'452.15</b>    | <b>426'298.60</b>   | <b>400'054.45</b>   | <b>-7'208.00</b>     |
| 10150.00     | KK VESR                                       | -33'452.15           | 419'637.40          | 393'393.25          | -7'208.00            |
| 10150.01     | KK Gelddurchlauf                              | 0.00                 | 6'661.20            | 6'661.20            | 0.00                 |
| <b>1019</b>  | <b>Übrige Forderungen</b>                     | <b>3'304.53</b>      | <b>100'741.71</b>   | <b>79'308.11</b>    | <b>24'738.13</b>     |
| <b>10190</b> | <b>Übriger Forderungen all. Haushalt</b>      | <b>358.75</b>        | <b>358.75</b>       | <b>358.75</b>       | <b>358.75</b>        |
| 10190.00     | Guthaben Verrechnungssteuer                   | 358.75               | 358.75              | 358.75              | 358.75               |
| <b>10192</b> | <b>MWST Vorsteuerguthaben</b>                 | <b>2'945.78</b>      | <b>100'382.96</b>   | <b>78'949.36</b>    | <b>24'379.38</b>     |
| 10192.00     | Forderung aus MWST                            | 2'945.78             | 42'450.09           | 21'016.49           | 24'379.38            |
| 10192.20     | MWST- Vorsteuer LR Abwasser 8 %               | 0.00                 | 0.00                | 0.00                | 0.00                 |

## Bilanz

|              |   | Bestand          |                  |                  | Bestand          |
|--------------|---|------------------|------------------|------------------|------------------|
|              |   | am 01.01.2021    | Zuwachs          | Abgang           | am 31.12.2021    |
| 10192.21     | MWSt Vorsteuer IR Abwasser 8 %              | 0.00             | 0.00             | 0.00             | 0.00             |
| 10192.22     | MWSt Vorsteuer ER Abwasser 7.7 %            | 0.00             | 12'091.72        | 12'091.72        | 0.00             |
| 10192.23     | MWSt Vorsteuer IR Abwasser 7.7 %            | 0.00             | 29'676.43        | 29'676.43        | 0.00             |
| 10192.40     | MWSt Vorsteuer LR Elektroversorgung 8 %     | 0.00             | 0.00             | 0.00             | 0.00             |
| 10192.41     | MWSt Vorsteuer IR Elektroversorgung 8 %     | 0.00             | 0.00             | 0.00             | 0.00             |
| 10192.42     | MWSt Vorsteuer ER Elektrizität 7.7 %        | 0.00             | 844.41           | 844.41           | 0.00             |
| 10192.43     | MWSt Vorsteuer IR Elektrizität 7.7 %        | 0.00             | 15'320.31        | 15'320.31        | 0.00             |
| <b>104</b>   | <b>Aktive Rechnungsabgrenzungen</b>         | <b>52'762.70</b> | <b>69'442.78</b> | <b>50'952.70</b> | <b>71'252.78</b> |
| <b>1040</b>  | <b>Personalaufwand</b>                      | <b>0.00</b>      | <b>0.00</b>      | <b>0.00</b>      | <b>0.00</b>      |
| <b>10400</b> | <b>Personalaufwand</b>                      | <b>0.00</b>      | <b>0.00</b>      | <b>0.00</b>      | <b>0.00</b>      |
| 10400.00     | AR Personalaufwand                          | 0.00             | 0.00             | 0.00             | 0.00             |
| <b>1041</b>  | <b>Sach- und übriger Betriebsaufwand</b>    | <b>0.00</b>      | <b>145.00</b>    | <b>0.00</b>      | <b>145.00</b>    |
| <b>10410</b> | <b>Sach- und übriger Betriebsaufwand</b>    | <b>0.00</b>      | <b>145.00</b>    | <b>0.00</b>      | <b>145.00</b>    |
| 10410.00     | AR Sach- und Betriebsaufwand                | 0.00             | 145.00           | 0.00             | 145.00           |
| <b>1042</b>  | <b>Steuern</b>                              | <b>0.00</b>      | <b>0.00</b>      | <b>0.00</b>      | <b>0.00</b>      |
| <b>10420</b> | <b>Steuern</b>                              | <b>0.00</b>      | <b>0.00</b>      | <b>0.00</b>      | <b>0.00</b>      |
| 10420.00     | AR Steuern, Teilungsansprüche+              | 0.00             | 0.00             | 0.00             | 0.00             |
| <b>1043</b>  | <b>Transfers der Erfolgsrechnung</b>        | <b>50'952.70</b> | <b>44'421.00</b> | <b>50'952.70</b> | <b>44'421.00</b> |
| <b>10430</b> | <b>Transfers der Erfolgsrechnung</b>        | <b>50'952.70</b> | <b>44'421.00</b> | <b>50'952.70</b> | <b>44'421.00</b> |
| 10430.00     | AR übriger Aufwand / Ertrag Erfolgsrechnung | 50'952.70        | 44'421.00        | 50'952.70        | 44'421.00        |
| <b>1044</b>  | <b>Finanzaufwand / Finanzertrag</b>         | <b>1'810.00</b>  | <b>0.00</b>      | <b>0.00</b>      | <b>1'810.00</b>  |
| <b>10440</b> | <b>Finanzaufwand / Finanzertrag</b>         | <b>1'810.00</b>  | <b>0.00</b>      | <b>0.00</b>      | <b>1'810.00</b>  |

## Bilanz

|              |   | <b>Bestand</b>       |                   |               | <b>Bestand</b>       |
|--------------|---|----------------------|-------------------|---------------|----------------------|
|              |   | <b>am 01.01.2021</b> | <b>Zuwachs</b>    | <b>Abgang</b> | <b>am 31.12.2021</b> |
| 10440.00     | AR Finanzaufwand / Finanzertrag                             | 0.00                 | 0.00              | 0.00          | 0.00                 |
| 10440.02     | AR Dauerabgrenzung Finanzertrag<br>Miete Januar             | 1'810.00             | 0.00              | 0.00          | 1'810.00             |
| <b>1045</b>  | <b>Übriger betrieblicher Ertrag</b>                         | <b>0.00</b>          | <b>1'576.95</b>   | <b>0.00</b>   | <b>1'576.95</b>      |
| <b>10450</b> | <b>Übriger betrieblicher Ertrag</b>                         | <b>0.00</b>          | <b>1'576.95</b>   | <b>0.00</b>   | <b>1'576.95</b>      |
| 10450.00     | AR Übrige Erträge Erfolgsrechnung                           | 0.00                 | 1'576.95          | 0.00          | 1'576.95             |
| <b>1046</b>  | <b>Aktive Rechnungsabgrenzungen</b>                         | <b>0.00</b>          | <b>23'299.83</b>  | <b>0.00</b>   | <b>23'299.83</b>     |
|              | <b>Investitionsrechnung</b>                                 |                      |                   |               |                      |
| 10460.00     | AR Investitionsrechnung                                     | 0.00                 | 23'299.83         | 0.00          | 23'299.83            |
| <b>106</b>   | <b>Vorräte und angefangene Arbeiten</b>                     | <b>0.00</b>          | <b>239'447.00</b> | <b>0.00</b>   | <b>239'447.00</b>    |
| <b>1063</b>  | <b>Angefangene Arbeiten</b>                                 | <b>0.00</b>          | <b>239'447.00</b> | <b>0.00</b>   | <b>239'447.00</b>    |
| <b>10630</b> | <b>Allgemeiner Haushalt</b>                                 | <b>0.00</b>          | <b>239'447.00</b> | <b>0.00</b>   | <b>239'447.00</b>    |
| 10630.00     | Nachnutzung SBB-Trasse, Kostenvorschuss                     | 0.00                 | 239'447.00        | 0.00          | 239'447.00           |
| <b>107</b>   | <b>Finanzanlagen</b>  | <b>17'234.50</b>     | <b>0.00</b>       | <b>0.00</b>   | <b>17'234.50</b>     |
| <b>1072</b>  | <b>Langfristige Forderungen</b>                             | <b>17'234.50</b>     | <b>0.00</b>       | <b>0.00</b>   | <b>17'234.50</b>     |
| <b>10720</b> | <b>Langfristige Forderungen</b>                             | <b>17'234.50</b>     | <b>0.00</b>       | <b>0.00</b>   | <b>17'234.50</b>     |
| 10720.00     | Langfristige Forderungen (Erschliessung<br>Hauptstrasse 35) | 17'234.50            | 0.00              | 0.00          | 17'234.50            |
| <b>108</b>   | <b>Sachanlagen FV</b>                                       | <b>4'001'094.00</b>  | <b>0.00</b>       | <b>0.00</b>   | <b>4'001'094.00</b>  |
| <b>1080</b>  | <b>Grundstücke FV</b>                                       | <b>701'380.00</b>    | <b>0.00</b>       | <b>0.00</b>   | <b>701'380.00</b>    |
| <b>10800</b> | <b>Grundstücke FV</b>                                       | <b>701'380.00</b>    | <b>0.00</b>       | <b>0.00</b>   | <b>701'380.00</b>    |
| 10800.00     | Parzelle 415, Tschampertschäng                              | 233'630.00           | 0.00              | 0.00          | 233'630.00           |

## Bilanz

|              |   | Bestand             |                     |                     | Bestand             |
|--------------|---|---------------------|---------------------|---------------------|---------------------|
|              |   | am 01.01.2021       | Zuwachs             | Abgang              | am 31.12.2021       |
| 10800.01     | Parzelle 246, Rebe Clos de Rive                               | 11'900.00           | 0.00                | 0.00                | 11'900.00           |
| 10800.02     | Parzelle 934, Tagona  | 100'000.00          | 0.00                | 0.00                | 100'000.00          |
| 10800.04     | Parzelle 2262, Plateau de Diesse                              | 2'850.00            | 0.00                | 0.00                | 2'850.00            |
| 10800.05     | Parzelle 89, Land Baurecht Hauptstrasse 35                    | 353'000.00          | 0.00                | 0.00                | 353'000.00          |
| <b>1084</b>  | <b>Gebäude FV</b>   | <b>3'299'714.00</b> | <b>0.00</b>         | <b>0.00</b>         | <b>3'299'714.00</b> |
| <b>10840</b> | <b>Gebäude FV</b>   | <b>3'299'714.00</b> | <b>0.00</b>         | <b>0.00</b>         | <b>3'299'714.00</b> |
| 10840.00     | Parzelle 1069 Autoeinstellhalle,<br>Parkplätze und Lagerräume | 940'000.00          | 0.00                | 0.00                | 940'000.00          |
| 10840.01     | Parzelle 431, Liegenschaft Dorfgasse 22                       | 480'900.00          | 0.00                | 0.00                | 480'900.00          |
| 10840.02     | Parzelle 19, Liegenschaft Obergasse 5                         | 6'580.00            | 0.00                | 0.00                | 6'580.00            |
| 10840.03     | Parzelle 123, Liegenschaft Hübeli 4 (ohne<br>Verwaltung)      | 575'414.00          | 0.00                | 0.00                | 575'414.00          |
| 10840.04     | Parzelle 16, Liegenschaft Oberdorf 10                         | 1'296'820.00        | 0.00                | 0.00                | 1'296'820.00        |
| <b>14</b>    | <b>Verwaltungsvermögen</b>                                    | <b>2'152'231.15</b> | <b>1'650'452.92</b> | <b>1'343'820.97</b> | <b>2'458'863.10</b> |
| <b>140</b>   | <b>Sachanlagen VV</b>   | <b>1'881'192.00</b> | <b>1'373'148.25</b> | <b>1'077'761.00</b> | <b>2'176'579.25</b> |
| <b>1400</b>  | <b>Grundstücke VV unüberbaut</b>                              | <b>0.00</b>         | <b>0.00</b>         | <b>0.00</b>         | <b>0.00</b>         |
| <b>14000</b> | <b>Allgemeiner Haushalt</b>                                   | <b>0.00</b>         | <b>0.00</b>         | <b>0.00</b>         | <b>0.00</b>         |
| 14000.00     | Ländten und öffentliche Anlagen                               | 0.00                | 0.00                | 0.00                | 0.00                |
| 14000.99     | WB Ländten und öffentliche Anlagen                            | 0.00                | 0.00                | 0.00                | 0.00                |
| <b>1401</b>  | <b>Strassen / Verkehrswege</b>                                | <b>179'703.60</b>   | <b>133'726.25</b>   | <b>12'077.00</b>    | <b>301'352.85</b>   |
| <b>14010</b> | <b>Allgemeiner Haushalt</b>                                   | <b>179'703.60</b>   | <b>133'726.25</b>   | <b>12'077.00</b>    | <b>301'352.85</b>   |
| 14010.00     | Gemeindestrassen, Wege, Treppen<br>Stützmauern                | 208'025.45          | 133'726.25          | 0.00                | 341'751.70          |
| 14010.99     | WB Strassen / Verkehrswege                                    | -28'321.85          | 0.00                | 12'077.00           | -40'398.85          |

## Bilanz

|              |  | Bestand           |                   |                  | Bestand             |
|--------------|--|-------------------|-------------------|------------------|---------------------|
|              |  | am 01.01.2021     | Zuwachs           | Abgang           | am 31.12.2021       |
| <b>1403</b>  | <b>Übrige Tiefbauten</b>                   | <b>537'455.80</b> | <b>808'149.55</b> | <b>37'481.80</b> | <b>1'308'123.55</b> |
| <b>14030</b> | <b>Allgemeiner Haushalt</b>                | <b>78'565.75</b>  | <b>339'309.55</b> | <b>14'606.15</b> | <b>403'269.15</b>   |
| 14030.00     | Rebgüterzusammenlegung Mauern und Rampen   | 0.00              | 339'309.55        | 0.00             | 339'309.55          |
| 14030.01     | Rebbergwasserleitungen                     | 82'700.80         | 0.00              | 0.00             | 82'700.80           |
| 14030.99     | WB Übrige Tiefbauten                       | -4'135.05         | 0.00              | 14'606.15        | -18'741.20          |
| <b>14032</b> | <b>Abwasserentsorgung</b>                  | <b>30'436.50</b>  | <b>201'488.30</b> | <b>2'922.05</b>  | <b>229'002.75</b>   |
| 14032.00     | Anlagen Abwasserentsorgung                 | 32'163.50         | 201'488.30        | 0.00             | 233'651.80          |
| 14032.99     | WB Anlagen Abwasserentsorgung              | -1'727.00         | 0.00              | 2'922.05         | -4'649.05           |
| <b>14033</b> | <b>Abfall</b>                              | <b>41'133.60</b>  | <b>0.00</b>       | <b>1'111.70</b>  | <b>40'021.90</b>    |
| 14033.00     | Anlagen Abfallentsorgung (Sammelcontainer) | 44'468.75         | 0.00              | 0.00             | 44'468.75           |
| 14033.99     | WB Anlagen Abfallentsorgung                | -3'335.15         | 0.00              | 1'111.70         | -4'446.85           |
| <b>14034</b> | <b>Elektrizität</b>                        | <b>41'323.70</b>  | <b>210'938.60</b> | <b>5'330.30</b>  | <b>246'932.00</b>   |
| 14034.00     | Anlagen Elektrizitätsversorgung            | 45'456.05         | 210'938.60        | 0.00             | 256'394.65          |
| 14034.99     | WB Anlagen Elektrizitätsversorgung         | -4'132.35         | 0.00              | 5'330.30         | -9'462.65           |
| <b>14035</b> | <b>Bootshäfen Ligerz</b>                   | <b>345'996.25</b> | <b>56'413.10</b>  | <b>13'511.60</b> | <b>388'897.75</b>   |
| 14035.00     | Anlagen Bootshäfen Ligerz                  | 382'300.00        | 56'413.10         | 0.00             | 438'713.10          |
| 14035.99     | WB Anlagen Bootshäfen Ligerz               | -36'303.75        | 0.00              | 13'511.60        | -49'815.35          |
| <b>1404</b>  | <b>Hochbauten</b>                          | <b>0.00</b>       | <b>0.00</b>       | <b>0.00</b>      | <b>0.00</b>         |
| <b>14040</b> | <b>Allgemeiner Haushalt</b>                | <b>0.00</b>       | <b>0.00</b>       | <b>0.00</b>      | <b>0.00</b>         |
| 14040.00     | Liegenschaften Verwaltungsvermögen         | 0.00              | 0.00              | 0.00             | 0.00                |
| 14040.99     | WB Liegenschaften Verwaltungsvermögen      | 0.00              | 0.00              | 0.00             | 0.00                |
| <b>1406</b>  | <b>Mobilien VV</b>                         | <b>12'927.10</b>  | <b>0.00</b>       | <b>2'585.00</b>  | <b>10'342.10</b>    |



## Bilanz

|              |  | Bestand           |                   |                   | Bestand           |
|--------------|--|-------------------|-------------------|-------------------|-------------------|
|              |  | am 01.01.2021     | Zuwachs           | Abgang            | am 31.12.2021     |
| <b>14060</b> | <b>Allgemeiner Haushalt</b>                            | <b>12'927.10</b>  | <b>0.00</b>       | <b>2'585.00</b>   | <b>10'342.10</b>  |
| 14060.00     | Spielplätze Kleintwann- und Wirtshauslände             | 25'720.65         | 0.00              | 0.00              | 25'720.65         |
| 14060.99     | WB Spielplätze   | -12'793.55        | 0.00              | 2'585.00          | -15'378.55        |
| <b>1407</b>  | <b>Anlagen im Bau VV</b>                               | <b>712'374.30</b> | <b>431'272.45</b> | <b>985'732.60</b> | <b>157'914.15</b> |
| <b>14070</b> | <b>Allgemeiner Haushalt</b>                            | <b>516'892.60</b> | <b>12'404.45</b>  | <b>516'892.60</b> | <b>12'404.45</b>  |
| 14070.00     | Sachanlagen in Bau allg. Haushalt                      | 516'892.60        | 12'404.45         | 516'892.60        | 12'404.45         |
| <b>14072</b> | <b>Abwasserentsorgung</b>                              | <b>175'626.60</b> | <b>171'371.40</b> | <b>201'488.30</b> | <b>145'509.70</b> |
| 14072.00     | Abwasserleitungen in Bau                               | 175'626.60        | 171'371.40        | 201'488.30        | 145'509.70        |
| <b>14073</b> | <b>Abfall</b>  | <b>0.00</b>       | <b>0.00</b>       | <b>0.00</b>       | <b>0.00</b>       |
| 14073.00     | Anlagen Abfall in Bau                                  | 0.00              | 0.00              | 0.00              | 0.00              |
| <b>14074</b> | <b>Elektrizität</b>                                    | <b>11'973.05</b>  | <b>198'965.55</b> | <b>210'938.60</b> | <b>0.00</b>       |
| 14074.00     | Anlagen Stromentz im Bau                               | 11'973.05         | 198'965.55        | 210'938.60        | 0.00              |
| <b>14075</b> | <b>Bootshäfen Ligerz</b>                               | <b>7'882.05</b>   | <b>48'531.05</b>  | <b>56'413.10</b>  | <b>0.00</b>       |
| 14075.00     | Bootshäfen Ligerz in Bau                               | 7'882.05          | 48'531.05         | 56'413.10         | 0.00              |
| <b>1409</b>  | <b>Übrige Sachanlagen</b>                              | <b>438'731.20</b> | <b>0.00</b>       | <b>39'884.60</b>  | <b>398'846.60</b> |
| <b>14099</b> | <b>Sammelkonto bestehendes<br/>Verwaltungsvermögen</b> | <b>438'731.20</b> | <b>0.00</b>       | <b>39'884.60</b>  | <b>398'846.60</b> |
| 14099.00     | Sammelkonto Bestehendes VV Allgemeiner<br>Haushalt     | 235'098.00        | 0.00              | 0.00              | 235'098.00        |
| 14099.20     | Bestehendes VV Abwasser                                | 1.00              | 0.00              | 0.00              | 1.00              |
| 14099.30     | Bestehendes VV Abfall                                  | 37'075.45         | 0.00              | 0.00              | 37'075.45         |
| 14099.40     | Bestehendes VV Elektrizität                            | 238'196.40        | 0.00              | 0.00              | 238'196.40        |

## Bilanz

|              |   | <b>Bestand</b>       |                   |                   | <b>Bestand</b>       |
|--------------|---|----------------------|-------------------|-------------------|----------------------|
|              |   | <b>am 01.01.2021</b> | <b>Zuwachs</b>    | <b>Abgang</b>     | <b>am 31.12.2021</b> |
| 14099.50     | Bestehendes VV Bootshäfen Ligerz                                | 127'784.70           | 0.00              | 0.00              | 127'784.70           |
| 14099.92     | Wertberichtigungen bestehendes VV<br>Abwasserentsorgung         | -1.00                | 0.00              | 0.00              | -1.00                |
| 14099.93     | Wertberichtigungen bestehendes VV Abfall                        | -11'586.10           | 0.00              | 2'317.20          | -13'903.30           |
| 14099.94     | Wertberichtigungen bestehendes VV Elektrizität                  | -74'436.40           | 0.00              | 14'887.25         | -89'323.65           |
| 14099.95     | Wertberichtigungen bestehendes VV Bootshäfen<br>Ligerz          | -39'932.70           | 0.00              | 7'986.55          | -47'919.25           |
| 14099.99     | WB bestehendes VV   | -73'468.15           | 0.00              | 14'693.60         | -88'161.75           |
| <b>142</b>   | <b>Immaterielle Anlagen</b>                                     | <b>244'207.30</b>    | <b>207'304.67</b> | <b>264'435.97</b> | <b>187'076.00</b>    |
| <b>1427</b>  | <b>Immat. Anlagen in Realisierung</b>                           | <b>244'207.30</b>    | <b>182'315.70</b> | <b>239'447.00</b> | <b>187'076.00</b>    |
| <b>14270</b> | <b>Allgemeiner Haushalt</b>                                     | <b>244'207.30</b>    | <b>182'315.70</b> | <b>239'447.00</b> | <b>187'076.00</b>    |
| 14270.00     | Planung Nachnutzung SBB-Trassee in<br>Realisierung              | 205'610.70           | 165'677.20        | 239'447.00        | 131'840.90           |
| 14270.01     | Ortsplanung in Realisierung                                     | 38'596.60            | 16'638.50         | 0.00              | 55'235.10            |
| <b>1429</b>  | <b>Übrige immaterielle Anlagen</b>                              | <b>0.00</b>          | <b>24'988.97</b>  | <b>24'988.97</b>  | <b>0.00</b>          |
| <b>14290</b> | <b>Allgemeiner Haushalt</b>                                     | <b>0.00</b>          | <b>24'988.97</b>  | <b>24'988.97</b>  | <b>0.00</b>          |
| 14290.00     | Umstellung HRM2   | 21'444.20            | 0.00              | 0.00              | 21'444.20            |
| 14290.01     | Planungskosten Umnutzung SBB-Trassee                            | 0.00                 | 0.00              | 0.00              | 0.00                 |
| 14290.02     | Ortsplanungsrevision  | 0.00                 | 0.00              | 0.00              | 0.00                 |
| 14290.03     | Vermessung RGZ  | 0.00                 | 24'988.97         | 0.00              | 24'988.97            |
| 14290.99     | WB Immaterielle Anlagen   | -21'444.20           | 0.00              | 24'988.97         | -46'433.17           |
| <b>144</b>   | <b>Darlehen</b>   | <b>979.95</b>        | <b>50'000.00</b>  | <b>979.95</b>     | <b>50'000.00</b>     |
| <b>1446</b>  | <b>Darlehen an private Organisationen ohne<br/>Erwerbszweck</b> | <b>979.95</b>        | <b>50'000.00</b>  | <b>979.95</b>     | <b>50'000.00</b>     |
| <b>14460</b> | <b>Allgemeiner Haushalt</b>                                     | <b>979.95</b>        | <b>50'000.00</b>  | <b>979.95</b>     | <b>50'000.00</b>     |

## Bilanz

|              |  | Bestand         |                  |             | Bestand          |
|--------------|--|-----------------|------------------|-------------|------------------|
|              |  | am 01.01.2021   | Zuwachs          | Abgang      | am 31.12.2021    |
| 14460.00     | Darlehen Ortsverein  | 979.95          | 0.00             | 979.95      | 0.00             |
| 14460.01     | Darlehen Wohnbauenossenschaft "Wohnen am Bielersee"              | 0.00            | 50'000.00        | 0.00        | 50'000.00        |
| 14460.99     | WB Darlehen an private Organisationen                            | 0.00            | 0.00             | 0.00        | 0.00             |
| <b>1447</b>  | <b>Darlehen an Private Haushalte</b>                             | <b>0.00</b>     | <b>0.00</b>      | <b>0.00</b> | <b>0.00</b>      |
| <b>14470</b> | <b>Allgemeiner Haushalt</b>                                      | <b>0.00</b>     | <b>0.00</b>      | <b>0.00</b> | <b>0.00</b>      |
| 14470.00     | Darlehen ADE   | 0.00            | 0.00             | 0.00        | 0.00             |
| 14470.99     | WB Darlehen an private Haushalte                                 | 0.00            | 0.00             | 0.00        | 0.00             |
| <b>145</b>   | <b>Beteiligungen, Grundkapitalien</b>                            | <b>1'376.50</b> | <b>20'000.00</b> | <b>0.00</b> | <b>21'376.50</b> |
| <b>1454</b>  | <b>Beteiligungen an öffentlichen Unternehmungen</b>              | <b>902.00</b>   | <b>0.00</b>      | <b>0.00</b> | <b>902.00</b>    |
| <b>14540</b> | <b>Allgemeiner Haushalt</b>                                      | <b>902.00</b>   | <b>0.00</b>      | <b>0.00</b> | <b>902.00</b>    |
| 14540.00     | Aktien BSG   | 1.00            | 0.00             | 0.00        | 1.00             |
| 14540.01     | Aktien ASM   | 900.00          | 0.00             | 0.00        | 900.00           |
| 14540.02     | Aktien Müve  | 1.00            | 0.00             | 0.00        | 1.00             |
| 14540.03     | Aktien Youtility AG  | 17'500.00       | 0.00             | 0.00        | 17'500.00        |
| 14540.99     | WB an Beteiligungen an öff. Unternehmungen                       | -17'500.00      | 0.00             | 0.00        | -17'500.00       |
| <b>1455</b>  | <b>Beteiligungen an privaten Unternehmungen</b>                  | <b>0.00</b>     | <b>0.00</b>      | <b>0.00</b> | <b>0.00</b>      |
| <b>14550</b> | <b>Allgemeiner Haushalt</b>                                      | <b>0.00</b>     | <b>0.00</b>      | <b>0.00</b> | <b>0.00</b>      |
| 14550.00     | Aktien Youtility   | 0.00            | 0.00             | 0.00        | 0.00             |
| 14550.99     | WB Beteiligungen an privaten Unternehmungen                      | 0.00            | 0.00             | 0.00        | 0.00             |
| <b>1456</b>  | <b>Beteiligungen an private Organisationen ohne Erwerbszweck</b> | <b>474.50</b>   | <b>20'000.00</b> | <b>0.00</b> | <b>20'474.50</b> |
| <b>14560</b> | <b>Allgemeiner Haushalt</b>                                      | <b>474.50</b>   | <b>20'000.00</b> | <b>0.00</b> | <b>20'474.50</b> |

## Bilanz

|              |   | <b>Bestand</b>       |             |               | <b>Bestand</b>       |
|--------------|---|----------------------|-------------|---------------|----------------------|
|              |   | <b>am 01.01.2021</b> | Zuwachs     | Abgang        | <b>am 31.12.2021</b> |
| 14560.00     | Anteilscheine Wohnbaugenossenschaft<br>Wohnen am Bielersee                  | 474.50               | 20'000.00   | 0.00          | 20'474.50            |
| 14560.99     | WB Beteiligungen an privaten Organisationen                                 | 0.00                 | 0.00        | 0.00          | 0.00                 |
| <b>146</b>   | <b>Investitionsbeiträge</b>   | <b>24'475.40</b>     | <b>0.00</b> | <b>644.05</b> | <b>23'831.35</b>     |
| <b>1462</b>  | <b>Investitionsbeiträge an Gemeinden und<br/>Gemeindeverbände</b>           | <b>24'475.40</b>     | <b>0.00</b> | <b>644.05</b> | <b>23'831.35</b>     |
| <b>14620</b> | <b>Allgemeiner Haushalt</b>   | <b>24'475.40</b>     | <b>0.00</b> | <b>644.05</b> | <b>23'831.35</b>     |
| 14620.00     | Investitionsbeitrag Maillardbrücke  | 25'763.60            | 0.00        | 0.00          | 25'763.60            |
| 14620.99     | WB Investitionsbeiträge an Gemeinden  | -1'288.20            | 0.00        | 644.05        | -1'932.25            |
| <b>1464</b>  | <b>Investitionsbeiträge an öffentliche<br/>Unternehmungen</b>               | <b>0.00</b>          | <b>0.00</b> | <b>0.00</b>   | <b>0.00</b>          |
| <b>14643</b> | <b>Abfall</b>   | <b>0.00</b>          | <b>0.00</b> | <b>0.00</b>   | <b>0.00</b>          |
| 14643.00     | Tierkörpersammelstelle Lyss   | 293.25               | 0.00        | 0.00          | 293.25               |
| 14643.99     | WB Investitionsbeiträgen an öff.<br>Unternehmungen                          | -293.25              | 0.00        | 0.00          | -293.25              |
| <b>1466</b>  | <b>Investitionsbeiträge an private<br/>Organisationen ohne Erwerbszweck</b> | <b>0.00</b>          | <b>0.00</b> | <b>0.00</b>   | <b>0.00</b>          |
| <b>14660</b> | <b>Allgemeiner Haushalt</b>   | <b>0.00</b>          | <b>0.00</b> | <b>0.00</b>   | <b>0.00</b>          |
| 14660.00     | Investitionsbeitrag Rebgüterzusammenlegung                                  | 0.00                 | 0.00        | 0.00          | 0.00                 |
| 14660.99     | WB Investitionsbeitrag<br>Rebgüterzusammenlegung                            | 0.00                 | 0.00        | 0.00          | 0.00                 |

## Bilanz

|              |  | Bestand<br>am 01.01.2021 | Zuwachs             | Abgang              | Bestand<br>am 31.12.2021 |
|--------------|--|--------------------------|---------------------|---------------------|--------------------------|
| <b>2</b>     | <b>Passiven</b>  | <b>-8'732'088.05</b>     | <b>7'149'606.34</b> | <b>6'889'218.84</b> | <b>-8'992'475.55</b>     |
| <b>20</b>    | <b>Fremdkapital</b>  | <b>-4'067'556.36</b>     | <b>6'819'492.27</b> | <b>6'450'505.85</b> | <b>-4'436'542.78</b>     |
| <b>200</b>   | <b>Laufende Verbindlichkeiten</b>  | <b>-1'055'929.89</b>     | <b>4'540'009.97</b> | <b>4'582'204.08</b> | <b>-1'013'735.78</b>     |
| <b>2000</b>  | <b>Laufende Verbindlichkeiten aus Lieferungen und Leistungen von Dritten</b> | <b>-1'042'049.50</b>     | <b>4'076'663.41</b> | <b>4'127'419.26</b> | <b>-991'293.65</b>       |
| <b>20000</b> | <b>Kreditoren</b>  | <b>-1'042'049.50</b>     | <b>3'937'679.26</b> | <b>3'988'435.11</b> | <b>-991'293.65</b>       |
| 20000.00     | Kreditoren KBU   | -182'624.38              | 3'078'751.27        | 3'122'871.80        | -138'503.85              |
| 20000.01     | Kreditoren Fibu  | -44'884.45               | 65'664.25           | 44'884.45           | -65'664.25               |
| 20000.02     | Kreditor Schule TTL  | -795'547.65              | 777'272.85          | 795'547.65          | -777'272.85              |
| 20000.03     | Kreditor Gemeindeverband TLN   | 0.00                     | 0.00                | 0.00                | 0.00                     |
| 20000.04     | Kreditor Gemeindeverband ARA am Twannbach                                    | -7'496.25                | 0.00                | 13'534.44           | 6'038.19                 |
| 20000.05     | Kreditor Miteigentümer Autoeinstellhalle                                     | -6'946.77                | 12'740.89           | 7'046.77            | -12'640.89               |
| 20000.06     | Kreditor EWG Twann-Tüscherz  | -4'550.00                | 3'250.00            | 4'550.00            | -3'250.00                |
| 20000.20     | Kreditoren SF Abwasser   | 0.00                     | 0.00                | 0.00                | 0.00                     |
| 20000.30     | Kreditoren SF Abfall   | 0.00                     | 0.00                | 0.00                | 0.00                     |
| 20000.40     | Kreditoren SF Elektrizität   | 0.00                     | 0.00                | 0.00                | 0.00                     |
| 20000.50     | Kreditoren SF Hafenanlagen   | 0.00                     | 0.00                | 0.00                | 0.00                     |
| <b>20001</b> | <b>Kreditoren Sozial- und Personalversicherungen</b>                         | <b>0.00</b>              | <b>138'984.15</b>   | <b>138'984.15</b>   | <b>0.00</b>              |
| 20001.00     | Kreditoren AHV   | 0.00                     | 63'628.20           | 63'628.20           | 0.00                     |
| 20001.01     | Kreditoren BVG   | 0.00                     | 61'833.45           | 61'833.45           | 0.00                     |
| 20001.02     | Kreditor BU NBU KT   | 0.00                     | 13'522.50           | 13'522.50           | 0.00                     |
| <b>2001</b>  | <b>Kontokorrente mit Dritten</b>   | <b>0.00</b>              | <b>0.00</b>         | <b>0.00</b>         | <b>0.00</b>              |
| <b>20010</b> | <b>Kontokorrente mit Kanton</b>  | <b>0.00</b>              | <b>0.00</b>         | <b>0.00</b>         | <b>0.00</b>              |
| 20010.00     | KK Quellensteuer   | 0.00                     | 0.00                | 0.00                | 0.00                     |
| <b>2002</b>  | <b>Steuern</b>   | <b>-11'008.94</b>        | <b>38'140.96</b>    | <b>29'579.22</b>    | <b>-19'570.68</b>        |
| <b>20022</b> | <b>Steuerschulden MWST</b>   | <b>-11'008.94</b>        | <b>38'140.96</b>    | <b>29'579.22</b>    | <b>-19'570.68</b>        |

## Bilanz

|              |   | <b>Bestand</b>       |                     |                     | <b>Bestand</b>       |
|--------------|---|----------------------|---------------------|---------------------|----------------------|
|              |   | <b>am 01.01.2021</b> | Zuwachs             | Abgang              | <b>am 31.12.2021</b> |
| 20022.00     | Steuerschulden MWST   | -11'008.12           | 19'569.03           | 11'008.12           | -19'569.03           |
| 20022.01     | MWST Rappenrundungskonto                                    | -0.82                | 0.86                | 0.03                | -1.65                |
| 20022.20     | MWST Umsatz Abwasser 8 %                                    | 0.00                 | 0.00                | 0.00                | 0.00                 |
| 20022.21     | MWST Umsatz Abwasser 7.7 %                                  | 0.00                 | 15'857.82           | 15'857.82           | 0.00                 |
| 20022.40     | MWST-Umsatz Elektrizität 8 %                                | 0.00                 | 0.00                | 0.00                | 0.00                 |
| 20022.41     | MWST Umsatz Elektrizität 7.7 %                              | 0.00                 | 2'713.25            | 2'713.25            | 0.00                 |
| <b>2003</b>  | <b>Erhaltene Anzahlungen von Dritten</b>                    | <b>-2'871.45</b>     | <b>0.00</b>         | <b>0.00</b>         | <b>-2'871.45</b>     |
| <b>20030</b> | <b>Erhaltene Anzahlungen von Dritten</b>                    | <b>-2'871.45</b>     | <b>0.00</b>         | <b>0.00</b>         | <b>-2'871.45</b>     |
| 20030.00     | Anzahlungen von Dritten                                     | -2'871.45            | 0.00                | 0.00                | -2'871.45            |
| <b>2005</b>  | <b>Interne Kontokorrente</b>                                | <b>0.00</b>          | <b>425'205.60</b>   | <b>425'205.60</b>   | <b>0.00</b>          |
| <b>20053</b> | <b>Abrechnungskonten Löhne</b>                              | <b>0.00</b>          | <b>425'205.60</b>   | <b>425'205.60</b>   | <b>0.00</b>          |
| 20053.00     | Abrechnungskonten Löhne                                     | 0.00                 | 416'505.60          | 416'505.60          | 0.00                 |
| 20053.01     | Kinder- und Ausbildungszulagen                              | 0.00                 | 8'700.00            | 8'700.00            | 0.00                 |
| <b>201</b>   | <b>Kurzfristige Finanzverbindlichkeiten</b>                 | <b>0.00</b>          | <b>1'300'000.00</b> | <b>1'000'000.00</b> | <b>-300'000.00</b>   |
| <b>2010</b>  | <b>Verbindlichkeiten gegenüber Finanzintermediären</b>      | <b>0.00</b>          | <b>1'300'000.00</b> | <b>1'000'000.00</b> | <b>-300'000.00</b>   |
| <b>20101</b> | <b>Kurzfristige Verbindlichkeiten gegenüber Post</b>        | <b>0.00</b>          | <b>1'300'000.00</b> | <b>1'000'000.00</b> | <b>-300'000.00</b>   |
| 20101.00     | Kurzdarlehen Postfinance bis 31.01.2022, 0.34 %             | 0.00                 | 1'300'000.00        | 1'000'000.00        | -300'000.00          |
| 20101.01     | Kurzdarlehen Postfinance, bis 16.08.2022, 0.19 %            | 0.00                 | 0.00                | 0.00                | 0.00                 |
| <b>2014</b>  | <b>Kurzfristiger Anteil langfristiger Verbindlichkeiten</b> | <b>0.00</b>          | <b>0.00</b>         | <b>0.00</b>         | <b>0.00</b>          |
| <b>20144</b> | <b>Kurzfristiger Anteil von langfristigen Darlehen</b>      | <b>0.00</b>          | <b>0.00</b>         | <b>0.00</b>         | <b>0.00</b>          |

## Bilanz

|              |   | Bestand<br>am 01.01.2021 | Zuwachs          | Abgang           | Bestand<br>am 31.12.2021 |
|--------------|---|--------------------------|------------------|------------------|--------------------------|
| 20144.00     | Kurzfristiger Anteil von langfristigen Darlehen             | 0.00                     | 0.00             | 0.00             | 0.00                     |
| <b>204</b>   | <b>Passive Rechnungsabgrenzung</b>                          | <b>-33'683.45</b>        | <b>20'517.85</b> | <b>30'070.95</b> | <b>-24'130.35</b>        |
| <b>2040</b>  | <b>Personalaufwand</b>                                      | <b>0.00</b>              | <b>0.00</b>      | <b>0.00</b>      | <b>0.00</b>              |
| <b>20400</b> | <b>Personalaufwand</b>                                      | <b>0.00</b>              | <b>0.00</b>      | <b>0.00</b>      | <b>0.00</b>              |
| 20400.00     | PR Personalaufwand  | 0.00                     | 0.00             | 0.00             | 0.00                     |
| <b>2041</b>  | <b>Sach- und übriger Betriebsaufwand</b>                    | <b>-3'760.00</b>         | <b>6'760.00</b>  | <b>3'760.00</b>  | <b>-6'760.00</b>         |
| <b>20410</b> | <b>Sach- und übriger Betriebsaufwand</b>                    | <b>-3'760.00</b>         | <b>6'760.00</b>  | <b>3'760.00</b>  | <b>-6'760.00</b>         |
| 20410.00     | PR Sach- und Betriebsaufwand                                | -3'760.00                | 6'760.00         | 3'760.00         | -6'760.00                |
| <b>2043</b>  | <b>Transfers der Erfolgsrechnung</b>                        | <b>-13'870.95</b>        | <b>5'789.20</b>  | <b>13'870.95</b> | <b>-5'789.20</b>         |
| <b>20430</b> | <b>Transfers der Erfolgsrechnung</b>                        | <b>-13'870.95</b>        | <b>5'789.20</b>  | <b>13'870.95</b> | <b>-5'789.20</b>         |
| 20430.00     | PR Transfers der Erfolgsrechnung                            | -13'870.95               | 5'789.20         | 13'870.95        | -5'789.20                |
| <b>2044</b>  | <b>Finanzaufwand / Finanzertrag</b>                         | <b>-8'642.50</b>         | <b>90.65</b>     | <b>5'030.00</b>  | <b>-3'703.15</b>         |
| <b>20440</b> | <b>Finanzaufwand / Finanzertrag</b>                         | <b>-8'642.50</b>         | <b>90.65</b>     | <b>5'030.00</b>  | <b>-3'703.15</b>         |
| 20440.00     | PR Finanzaufwand / Finanzertrag                             | 0.00                     | 90.65            | 0.00             | -90.65                   |
| 20440.01     | Dauerabgrenzung Finanzaufwand/Finanzertrag                  | -8'642.50                | 0.00             | 5'030.00         | -3'612.50                |
| <b>2045</b>  | <b>Übriger betrieblicher Ertrag</b>                         | <b>-7'410.00</b>         | <b>7'878.00</b>  | <b>7'410.00</b>  | <b>-7'878.00</b>         |
| <b>20450</b> | <b>Übriger betrieblicher Ertrag</b>                         | <b>-7'410.00</b>         | <b>7'878.00</b>  | <b>7'410.00</b>  | <b>-7'878.00</b>         |
| 20450.00     | PR Übriger betrieblicher Ertrag                             | -7'410.00                | 7'878.00         | 7'410.00         | -7'878.00                |
| <b>2046</b>  | <b>Passive Rechnungsabgrenzung<br/>Investitionsrechnung</b> | <b>0.00</b>              | <b>0.00</b>      | <b>0.00</b>      | <b>0.00</b>              |
| <b>20460</b> | <b>Passive Rechnungsabgrenzung<br/>Investitionsrechnung</b> | <b>0.00</b>              | <b>0.00</b>      | <b>0.00</b>      | <b>0.00</b>              |

## Bilanz

|              |   | Bestand<br>am 01.01.2021 | Zuwachs           | Abgang            | Bestand<br>am 31.12.2021 |
|--------------|---|--------------------------|-------------------|-------------------|--------------------------|
| 20460.00     | PR Investitionsrechnung   | 0.00                     | 0.00              | 0.00              | 0.00                     |
| <b>205</b>   | <b>Kurzfristige Rückstellungen</b>  | <b>-39'270.91</b>        | <b>1'834.45</b>   | <b>1'678.02</b>   | <b>-39'427.34</b>        |
| <b>2050</b>  | <b>Kurzfristige Rückstellungen aus<br/>Mehrleistungen des Personals</b>         | <b>-16'830.00</b>        | <b>1'834.45</b>   | <b>400.00</b>     | <b>-18'264.45</b>        |
| <b>20500</b> | <b>Kurzfristige Rückstellungen aus<br/>Mehrleistungen des Personals</b>         | <b>-16'830.00</b>        | <b>1'834.45</b>   | <b>400.00</b>     | <b>-18'264.45</b>        |
| 20500.00     | Gutscheine an Kommissionsmitglieder   | -1'540.00                | 0.00              | 400.00            | -1'140.00                |
| 20500.01     | Kurzfristige Rückstellung Mehrleistung Personal                                 | -15'290.00               | 1'834.45          | 0.00              | -17'124.45               |
| <b>2058</b>  | <b>Kurzfristige Rückstellungen der<br/>Investitionsrechnung</b>                 | <b>-22'440.91</b>        | <b>0.00</b>       | <b>1'278.02</b>   | <b>-21'162.89</b>        |
| <b>20580</b> | <b>Kurzfristige Rückstellungen für Sachanlagen<br/>der Investitionsrechnung</b> | <b>-22'440.91</b>        | <b>0.00</b>       | <b>1'278.02</b>   | <b>-21'162.89</b>        |
| 20580.00     | Kurzfristige Rückstellungen für Sachanlagen                                     | -22'440.91               | 0.00              | 1'278.02          | -21'162.89               |
| <b>206</b>   | <b>Langfristige Finanzverbindlichkeiten</b>                                     | <b>-2'000'000.00</b>     | <b>0.00</b>       | <b>0.00</b>       | <b>-2'000'000.00</b>     |
| <b>2064</b>  | <b>Darlehen, Schuldscheine</b>  | <b>-2'000'000.00</b>     | <b>0.00</b>       | <b>0.00</b>       | <b>-2'000'000.00</b>     |
| <b>20640</b> | <b>Darlehen, Schuldscheine</b>  | <b>-2'000'000.00</b>     | <b>0.00</b>       | <b>0.00</b>       | <b>-2'000'000.00</b>     |
| 20640.00     | Postfinance Darlehen  | 0.00                     | 0.00              | 0.00              | 0.00                     |
| 20640.01     | SUVA Darlehen 27.10.2016, 1.29 %  | 0.00                     | 0.00              | 0.00              | 0.00                     |
| 20640.02     | Darlehen Müve 01.01.2020, 0.8 %   | 0.00                     | 0.00              | 0.00              | 0.00                     |
| 20640.03     | Darlehen TLN, 31.12.2017  | 0.00                     | 0.00              | 0.00              | 0.00                     |
| 20640.04     | Postfinance Darlehen 27.10.2026, 0.35 %   | -1'000'000.00            | 0.00              | 0.00              | -1'000'000.00            |
| 20640.05     | SUVA Darlehen 31.03.2027, 0.4 %   | -1'000'000.00            | 0.00              | 0.00              | -1'000'000.00            |
| <b>208</b>   | <b>Langfristige Rückstellungen</b>  | <b>-804'970.00</b>       | <b>956'800.00</b> | <b>804'970.00</b> | <b>-956'800.00</b>       |



## Bilanz

|              |  | Bestand<br>am 01.01.2021 | Zuwachs           | Abgang            | Bestand<br>am 31.12.2021 |
|--------------|--|--------------------------|-------------------|-------------------|--------------------------|
| <b>2089</b>  | <b>Übrige langfristige Rückstellungen der Erfolgsrechnung</b>                                    | <b>-804'970.00</b>       | <b>956'800.00</b> | <b>804'970.00</b> | <b>-956'800.00</b>       |
| <b>20890</b> | <b>Langfristige Rückstellungen für Steuerteilungen</b>   | <b>-804'970.00</b>       | <b>956'800.00</b> | <b>804'970.00</b> | <b>-956'800.00</b>       |
| 20890.00     | Langfristige Rückstellungen für Steuerteilungen NP   | -797'000.00              | 939'900.00        | 797'000.00        | -939'900.00              |
| 20890.01     | Langfristige Rückstellungen für Steuerteilungen JP   | -7'970.00                | 16'900.00         | 7'970.00          | -16'900.00               |
| <b>209</b>   | <b>Verbindlichkeiten gegenüber Spezialfinanzierungen und Fonds im Fremdkapital</b>               | <b>-133'702.11</b>       | <b>330.00</b>     | <b>31'582.80</b>  | <b>-102'449.31</b>       |
| <b>2091</b>  | <b>Verbindlichkeiten gegenüber Fonds im FK</b>   | <b>0.00</b>              | <b>0.00</b>       | <b>0.00</b>       | <b>0.00</b>              |
| <b>20910</b> | <b>Schutzraumersatzabgaben</b>   | <b>0.00</b>              | <b>0.00</b>       | <b>0.00</b>       | <b>0.00</b>              |
| 20910.00     | Schutzraumersatzabgaben  | 0.00                     | 0.00              | 0.00              | 0.00                     |
| <b>2092</b>  | <b>Verbindlichkeiten gegenüber Legaten und Stiftungen ohne eigene Rechtspersönlichkeit im FK</b> | <b>-133'702.11</b>       | <b>330.00</b>     | <b>31'582.80</b>  | <b>-102'449.31</b>       |
| <b>20920</b> | <b>Verbindlichkeiten gegenüber Legaten und Stiftungen ohne eigene Rechtspersönlichkeit im FK</b> | <b>-133'702.11</b>       | <b>330.00</b>     | <b>31'582.80</b>  | <b>-102'449.31</b>       |
| 20920.00     | Fonds "Ligerz für Ligerz"  | -133'702.11              | 330.00            | 31'582.80         | -102'449.31              |
| <b>29</b>    | <b>Eigenkapital</b>  | <b>-4'664'531.69</b>     | <b>330'114.07</b> | <b>438'712.99</b> | <b>-4'555'932.77</b>     |
| <b>290</b>   | <b>Verpflichtungen (+) bzw. Vorschüsse (-) gegenüber Spezialfinanzierungen</b>                   | <b>-848'555.10</b>       | <b>21'610.28</b>  | <b>6'790.49</b>   | <b>-863'374.89</b>       |
| <b>2900</b>  | <b>Spezialfinanzierungen im EK</b>   | <b>-848'555.10</b>       | <b>21'610.28</b>  | <b>6'790.49</b>   | <b>-863'374.89</b>       |
| <b>29000</b> | <b>SF Feuerwehr</b>  | <b>-97'789.85</b>        | <b>0.00</b>       | <b>2'830.25</b>   | <b>-94'959.60</b>        |

## Bilanz

|              |   | Bestand<br>am 01.01.2021 | Zuwachs           | Abgang           | Bestand<br>am 31.12.2021 |
|--------------|---|--------------------------|-------------------|------------------|--------------------------|
| 29000.00     | SF Feuerwehr einseitig                    | -97'789.85               | 0.00              | 2'830.25         | -94'959.60               |
| <b>29002</b> | <b>SF Abwasser</b>                        | <b>-150'864.62</b>       | <b>14'663.80</b>  | <b>0.00</b>      | <b>-165'528.42</b>       |
| 29002.00     | SF Abwasser Rechnungsausgleich            | -150'864.62              | 14'663.80         | 0.00             | -165'528.42              |
| <b>29003</b> | <b>SF Abfall</b>                          | <b>-67'864.43</b>        | <b>6'946.48</b>   | <b>0.00</b>      | <b>-74'810.91</b>        |
| 29003.00     | SF Abfallentsorgung, Rechnungsausgleich   | -67'864.43               | 6'946.48          | 0.00             | -74'810.91               |
| <b>29004</b> | <b>SF Stromnetz</b>                       | <b>-500'000.00</b>       | <b>0.00</b>       | <b>1'818.79</b>  | <b>-498'181.21</b>       |
| 29004.00     | SF Elektrizität, Rechnungsausgleich       | -500'000.00              | 0.00              | 1'818.79         | -498'181.21              |
| <b>29005</b> | <b>SF Bootsplätze Ligerz</b>              | <b>-32'036.20</b>        | <b>0.00</b>       | <b>2'141.45</b>  | <b>-29'894.75</b>        |
| 29005.00     | SF Bootsplätze Ligerz, Rechnungsausgleich | -32'036.20               | 0.00              | 2'141.45         | -29'894.75               |
| <b>293</b>   | <b>Vorfinanzierungen</b>                  | <b>-1'740'337.35</b>     | <b>105'374.00</b> | <b>30'884.15</b> | <b>-1'814'827.20</b>     |
| <b>2930</b>  | <b>Vorfinanzierungen</b>                  | <b>-1'740'337.35</b>     | <b>105'374.00</b> | <b>30'884.15</b> | <b>-1'814'827.20</b>     |
| <b>29300</b> | <b>Allgemeiner Haushalt</b>               | <b>-937'632.77</b>       | <b>66'381.00</b>  | <b>7'839.85</b>  | <b>-996'173.92</b>       |
| 29300.00     | SF Liegenschaften Finanzvermögen          | -242'574.45              | 36'381.00         | 804.30           | -278'151.15              |
| 29300.01     | SF Grabunterhalt                          | -30'271.02               | 0.00              | 2'035.55         | -28'235.47               |
| 29300.02     | SF Parkplatzersatzabgaben                 | -20'000.00               | 0.00              | 0.00             | -20'000.00               |
| 29300.03     | SF denkmalpflegerische Beiträge BNR       | -15'910.45               | 5'000.00          | 5'000.00         | -15'910.45               |
| 29300.04     | SF Nachnutzung SBB-Trasse                 | -628'876.85              | 25'000.00         | 0.00             | -653'876.85              |
| <b>29302</b> | <b>Abwasserentsorgung Werterhalt</b>      | <b>-802'704.58</b>       | <b>38'993.00</b>  | <b>23'044.30</b> | <b>-818'653.28</b>       |
| 29302.00     | Abwasserentsorgung Werterhalt             | -802'704.58              | 38'993.00         | 23'044.30        | -818'653.28              |

## Bilanz

|              |  | Bestand<br>am 01.01.2021 | Zuwachs             | Abgang              | Bestand<br>am 31.12.2021 |
|--------------|--|--------------------------|---------------------|---------------------|--------------------------|
| <b>294</b>   | <b>Reserven</b>                                    | <b>-255'171.19</b>       | <b>0.00</b>         | <b>0.00</b>         | <b>-255'171.19</b>       |
| <b>2940</b>  | <b>Finanzpolitische Reserve</b>                    | <b>-255'171.19</b>       | <b>0.00</b>         | <b>0.00</b>         | <b>-255'171.19</b>       |
| 29400.00     | Zusätzliche Abschreibungen gem. Art. 84 - 85<br>GV | -255'171.19              | 0.00                | 0.00                | -255'171.19              |
| <b>296</b>   | <b>Neubewertungsreserve Finanzvermögen</b>         | <b>-911'926.86</b>       | <b>201'778.15</b>   | <b>201'778.15</b>   | <b>-911'926.86</b>       |
| <b>2960</b>  | <b>Neubewertungsreserve Finanzvermögen</b>         | <b>-911'926.86</b>       | <b>201'778.15</b>   | <b>201'778.15</b>   | <b>-911'926.86</b>       |
| <b>29600</b> | <b>Neubewertungsreserve Finanzvermögen</b>         | <b>-911'926.86</b>       | <b>0.00</b>         | <b>201'778.15</b>   | <b>-710'148.71</b>       |
| 29600.00     | Neubewertungsreserve Finanzvermögen                | -911'926.86              | 0.00                | 201'778.15          | -710'148.71              |
| <b>29601</b> | <b>Schwankungsreserve</b>                          | <b>0.00</b>              | <b>201'778.15</b>   | <b>0.00</b>         | <b>-201'778.15</b>       |
| 29601.00     | Schwankungsreserve Finanzvermögen                  | 0.00                     | 201'778.15          | 0.00                | -201'778.15              |
| <b>299</b>   | <b>Bilanzüberschuss/-fehlbetrag</b>                | <b>-908'541.19</b>       | <b>1'351.64</b>     | <b>199'260.20</b>   | <b>-710'632.63</b>       |
| <b>2990</b>  | <b>Jahresergebnis</b>                              | <b>1'351.64</b>          | <b>1'351.64</b>     | <b>197'908.56</b>   | <b>197'908.56</b>        |
| <b>29900</b> | <b>Jahresergebnis</b>                              | <b>1'351.64</b>          | <b>1'351.64</b>     | <b>197'908.56</b>   | <b>197'908.56</b>        |
| 29900.00     | Jahresergebnis                                     | 1'351.64                 | 1'351.64            | 197'908.56          | 197'908.56               |
| <b>2999</b>  | <b>Kumulierte Ergebnisse der Vorjahre</b>          | <b>-909'892.83</b>       | <b>0.00</b>         | <b>1'351.64</b>     | <b>-908'541.19</b>       |
| <b>29990</b> | <b>Kumulierte Ergebnisse der Vorjahre</b>          | <b>-909'892.83</b>       | <b>0.00</b>         | <b>1'351.64</b>     | <b>-908'541.19</b>       |
| 29990.00     | Kumulierte Ergebnisse der Vorjahre                 | -909'892.83              | 0.00                | 1'351.64            | -908'541.19              |
| <b>Total</b> |  | <b>0.00</b>              | <b>4'596'615.09</b> | <b>4'596'615.09</b> | <b>0.00</b>              |

## 12.2 Erfolgsrechnung nach Funktionen

| Einzelkonten nach Funktionen |   | Jahresrechnung 2021 |                  | Budget 2021    |               | Jahresrechnung 2020 |                  |
|------------------------------|---|---------------------|------------------|----------------|---------------|---------------------|------------------|
|                              |   | Aufwand             | Ertrag           | Aufwand        | Ertrag        | Aufwand             | Ertrag           |
| <b>0</b>                     | <b>Allgemeine Verwaltung</b>              | <b>459'952.63</b>   | <b>42'593.05</b> | <b>454'655</b> | <b>44'100</b> | <b>441'432.59</b>   | <b>50'147.85</b> |
|                              | Nettoaufwand                              |                     | 417'359.58       |                | 410'555       |                     | 391'284.74       |
| <b>01</b>                    | <b>Legislative und Exekutive</b>          | <b>69'607.79</b>    | <b>0.00</b>      | <b>86'870</b>  | <b>0</b>      | <b>72'197.65</b>    | <b>0.00</b>      |
|                              | Nettoaufwand                              |                     | 69'607.79        |                | 86'870        |                     | 72'197.65        |
| <b>011</b>                   | <b>Legislative</b>                        | <b>6'751.15</b>     | <b>0.00</b>      | <b>7'290</b>   | <b>0</b>      | <b>6'182.45</b>     | <b>0.00</b>      |
|                              | Nettoaufwand                              |                     | 6'751.15         |                | 7'290         |                     | 6'182.45         |
| <b>0110</b>                  | <b>Legislative</b>                        | <b>6'751.15</b>     | <b>0.00</b>      | <b>7'290</b>   | <b>0</b>      | <b>6'182.45</b>     | <b>0.00</b>      |
|                              | Nettoaufwand                              |                     | 6'751.15         |                | 7'290         |                     | 6'182.45         |
| 3000.00                      | Wahlausschuss                             | 875.00              |                  | 800            |               | 1'030.00            |                  |
| 3102.00                      | Drucksachen, Stimmmaterial, Publikationen | 504.90              |                  | 400            |               |                     |                  |
| 3130.00                      | Porti                                     | 705.25              |                  | 990            |               | 1'348.35            |                  |
| 3130.01                      | Verpacken/Versand Stimmmaterial           | 990.90              |                  |                |               |                     |                  |
| 3132.00                      | Rechnungsprüfung                          | 3'554.10            |                  | 3'800          |               | 3'554.10            |                  |
| 3170.00                      | Verpflegung GV und Wahlausschuss          | 121.00              |                  | 1'300          |               | 250.00              |                  |
| <b>012</b>                   | <b>Exekutive</b>                          | <b>62'856.64</b>    | <b>0.00</b>      | <b>79'580</b>  | <b>0</b>      | <b>66'015.20</b>    | <b>0.00</b>      |
|                              | Nettoaufwand                              |                     | 62'856.64        |                | 79'580        |                     | 66'015.20        |
| <b>0120</b>                  | <b>Exekutive</b>                          | <b>62'856.64</b>    | <b>0.00</b>      | <b>79'580</b>  | <b>0</b>      | <b>66'015.20</b>    | <b>0.00</b>      |
|                              | Nettoaufwand                              |                     | 62'856.64        |                | 79'580        |                     | 66'015.20        |
| 3000.00                      | Fixum Gemeinderat                         | 35'000.00           |                  | 35'000         |               | 35'000.00           |                  |
| 3000.01                      | Tages- und Stundenentschädigungen GR      | 4'925.00            |                  | 9'600          |               | 6'812.50            |                  |
| 3000.02                      | Tages- und Stundenentschädigungen Fiko    | 300.00              |                  | 500            |               | 540.00              |                  |
| 3001.00                      | Sitzungsgelder GR                         | 5'050.00            |                  | 4'250          |               | 4'850.00            |                  |
| 3001.01                      | Sitzungsgelder Fiko                       | 1'300.00            |                  | 1'300          |               | 1'450.00            |                  |
| 3001.02                      | Sitzungsgelder Abgeordnete                |                     |                  | 1'000          |               |                     |                  |
| 3050.00                      | AG-Beiträge AHV, IV, EO, ALV              | 2'436.60            |                  | 2'340          |               | 2'351.65            |                  |

## Erfolgsrechnung

| Einzelkonten nach Funktionen |  | Jahresrechnung 2021 |                  | Budget 2021    |               | Jahresrechnung 2020 |                  |
|------------------------------|--|---------------------|------------------|----------------|---------------|---------------------|------------------|
|                              |  | Aufwand             | Ertrag           | Aufwand        | Ertrag        | Aufwand             | Ertrag           |
| 3053.00                      | Unfallversicherung Behördenmitglieder  | 105.00              |                  | 110            |               | 105.00              |                  |
| 3054.00                      | AG-Beiträge an Familienausgleichskasse | 612.60              |                  | 640            |               | 602.25              |                  |
| 3090.00                      | Kurse, Seminare, Weiterbildung         | 1'520.00            |                  | 9'300          |               | 7'085.00            |                  |
| 3130.00                      | Jungbürgerfeier                        | 1'384.74            |                  | 940            |               | 236.55              |                  |
| 3132.00                      | Konzept nachhaltige Entwicklung        |                     |                  |                |               |                     |                  |
| 3170.00                      | Reisekosten und Spesen                 | 1'049.70            |                  | 1'900          |               | 1'075.80            |                  |
| 3199.00                      | Ratskredit                             | 5'831.00            |                  | 8'500          |               | 2'403.95            |                  |
| 3199.01                      | Empfänge, Neuzuzügeranlass             | 3'342.00            |                  | 4'200          |               | 3'502.50            |                  |
| 4260.00                      | Rückerstattungen Dritter               |                     |                  |                |               |                     |                  |
| 4910.00                      | Interne Verrechnung Dienstleistungen   |                     |                  |                |               |                     |                  |
| <b>02</b>                    | <b>Allgemeine Dienste</b>              | <b>390'344.84</b>   | <b>42'593.05</b> | <b>367'785</b> | <b>44'100</b> | <b>369'234.94</b>   | <b>50'147.85</b> |
|                              | Nettoaufwand                           |                     | 347'751.79       |                | 323'685       |                     | 319'087.09       |
| <b>022</b>                   | <b>Allgemeine Dienste</b>              | <b>390'344.84</b>   | <b>42'593.05</b> | <b>367'785</b> | <b>44'100</b> | <b>369'234.94</b>   | <b>50'147.85</b> |
|                              | Nettoaufwand                           |                     | 347'751.79       |                | 323'685       |                     | 319'087.09       |
| <b>0220</b>                  | <b>Allgemeine Dienste</b>              | <b>390'344.84</b>   | <b>42'593.05</b> | <b>367'785</b> | <b>44'100</b> | <b>369'234.94</b>   | <b>50'147.85</b> |
|                              | Nettoaufwand                           |                     | 347'751.79       |                | 323'685       |                     | 319'087.09       |
| 3000.00                      | Fixum Bauko                            | 300.00              |                  | 300            |               | 300.00              |                  |
| 3000.01                      | Tages- und Stundenentschädigung Bauko  | 1'240.00            |                  | 1'650          |               | 1'372.50            |                  |
| 3001.00                      | Sitzungsgelder Bauko                   | 2'650.00            |                  | 2'800          |               | 3'150.00            |                  |
| 3010.00                      | Löhne Verwaltungspersonal              | 238'847.25          |                  | 232'010        |               | 234'174.95          |                  |
| 3010.01                      | Löhne Reinigungspersonal Verwaltung    | 5'379.25            |                  | 5'450          |               | 5'365.10            |                  |
| 3010.02                      | Löhne Aushilfen in der Verwaltung      | 879.60              |                  | 500            |               | 9'670.60            |                  |
| 3040.00                      | Betreuungszulagen                      | 936.00              |                  | 920            |               | 864.00              |                  |
| 3049.00                      | Ausbildungs- und Betreuungszulagen     |                     |                  |                |               |                     |                  |
| 3050.00                      | AG-Beiträge AHV, IV, EO, ALV           | 15'664.10           |                  | 15'000         |               | 15'242.45           |                  |
| 3052.00                      | AG-Beiträge an Pensionskasse           | 19'427.40           |                  | 18'480         |               | 18'127.80           |                  |
| 3053.00                      | AG-Beiträge Unfallversicherungen       | 3'078.45            |                  | 2'800          |               | 3'552.80            |                  |
| 3054.00                      | AG-Beiträge an Familienausgleichskasse | 3'835.65            |                  | 4'110          |               | 3'870.55            |                  |

## Erfolgsrechnung

| Einzelkonten nach Funktionen |  | Jahresrechnung 2021 |        | Budget 2021 |        | Jahresrechnung 2020 |        |
|------------------------------|--|---------------------|--------|-------------|--------|---------------------|--------|
|                              |  | Aufwand             | Ertrag | Aufwand     | Ertrag | Aufwand             | Ertrag |
| 3055.00                      | AG-Beiträge an Krankentaggeldversicherungen              | 2'494.75            |        | 1'600       |        | 1'563.20            |        |
| 3090.00                      | Aus- und Weiterbildungskosten Personal                   | 7'211.60            |        | 3'000       |        | 150.00              |        |
| 3099.00                      | Übriger Personalaufwand                                  | 1'609.20            |        | 500         |        |                     |        |
| 3100.00                      | Büromaterial   | 3'551.35            |        | 3'000       |        | 3'081.80            |        |
| 3101.00                      | Verbrauchsmaterial                                       | 156.95              |        | 200         |        | 169.65              |        |
| 3101.01                      | Waren für den Wiederverkauf                              |                     |        | 250         |        |                     |        |
| 3102.00                      | Drucksachen, Publikationen, Kopien                       | 2'599.05            |        | 3'250       |        | 736.85              |        |
| 3103.00                      | Fachliteratur, Zeitschriften                             | 546.00              |        | 600         |        | 538.00              |        |
| 3105.00                      | Getränke   | 722.10              |        | 1'100       |        | 790.40              |        |
| 3110.00                      | Anschaffungen Mobiliar und Geräte                        |                     |        | 1'500       |        | 4'904.55            |        |
| 3113.01                      | Anschaffungen IT-Geräte und Apparate                     | 5'311.20            |        | 3'000       |        | 492.20              |        |
| 3118.00                      | Anschaffungen Software und Lizenzen                      | 1'942.65            |        |             |        |                     |        |
| 3120.00                      | Strom, Wasser, Abwasser, Abfall                          | 4'375.90            |        | 4'000       |        | 4'087.25            |        |
| 3130.00                      | Porti  | 2'978.80            |        | 3'000       |        | 3'357.80            |        |
| 3130.01                      | Telefon, Internet  | 3'487.85            |        | 3'560       |        | 3'457.55            |        |
| 3130.02                      | Postfinance- und Bankspesen                              | 334.04              |        | 500         |        | 483.24              |        |
| 3130.03                      | Betreibungs- und Inkassokosten                           |                     |        | 100         |        | 22.30               |        |
| 3130.04                      | Mitglieder- und Gemeindebeiträge an Vereine und Verbände | 1'590.00            |        | 1'750       |        | 1'590.00            |        |
| 3132.00                      | Honorare externe Berater, Gutachter, Fachexperten        | 17'676.80           |        | 7'200       |        | -1'345.10           |        |
| 3134.00                      | Haftpflicht-/ Sachversicherungsprämien                   | 2'696.25            |        | 3'000       |        | 2'933.60            |        |
| 3144.00                      | Bau. Unterhalt Verwaltung                                |                     |        | 1'000       |        |                     |        |
| 3150.00                      | Unterhalt Mobiliar und Geräte                            | 1'703.50            |        | 750         |        | 2'041.20            |        |
| 3150.01                      | Unterhalt Kopiergerät                                    |                     |        |             |        | 102.30              |        |
| 3153.00                      | Unterhalt Informatik (Hardware)                          | 398.45              |        | 2'350       |        | 2'603.10            |        |
| 3158.00                      | Unterhalt Software, Lizenzen, Support                    | 19'678.65           |        | 22'165      |        | 18'751.70           |        |
| 3161.00                      | Leasing Kopierer   | 4'476.60            |        | 3'640       |        | 5'181.45            |        |
| 3170.00                      | Spesenentschädigungen                                    | 586.00              |        | 400         |        | 211.30              |        |
| 3192.00                      | Urheberrechtsgebühren (DUN)                              | 158.90              |        | 200         |        | 158.90              |        |
| 3300.40                      | Planmässige Abschreibungen Hochbauten                    |                     |        |             |        |                     |        |
| 3300.60                      | Planmässige Abschreibungen Mobilien                      |                     |        |             |        |                     |        |

## Erfolgsrechnung

| Einzelkonten nach Funktionen |   | Jahresrechnung 2021 |                  | Budget 2021   |               | Jahresrechnung 2020 |                  |
|------------------------------|---|---------------------|------------------|---------------|---------------|---------------------|------------------|
|                              |   | Aufwand             | Ertrag           | Aufwand       | Ertrag        | Aufwand             | Ertrag           |
| 3320.90                      | Planmässige Abschreibungen immaterielle Anlagen         |                     |                  |               |               | 4'629.25            |                  |
| 3611.00                      | Entschädigungen Kanton, Servicegebühren                 | 11'820.55           |                  | 12'150        |               | 12'851.70           |                  |
| 3636.00                      | Mitglieder- und Jahresbeiträge                          |                     |                  |               |               |                     |                  |
| 4210.00                      | Gebühren für Amtshandlungen                             |                     | 20.00            |               | 100           |                     | 162.50           |
| 4210.01                      | Mahngebühren  |                     | 160.00           |               | 200           |                     | 560.00           |
| 4240.00                      | Benutzungsgebühr Kopierer                               |                     | 492.00           |               | 2'000         |                     | 1'158.95         |
| 4240.01                      | Verwaltung MEG Autoeinstellhalle                        |                     | 2'500.00         |               | 2'500         |                     | 2'500.00         |
| 4250.00                      | Verkäufe  |                     | 226.00           |               | 200           |                     | 116.00           |
| 4260.00                      | Rückerstattungen Dritter, Porti                         |                     | 440.05           |               | 1'100         |                     | 6'130.40         |
| 4311.00                      | Aktivierbare Eigenleistungen auf imm. Anlagen           |                     |                  |               |               |                     |                  |
| 4612.00                      | Intern verrechnete Dienstleistungen SF                  |                     | 31'755.00        |               | 31'000        |                     | 32'520.00        |
| 4910.00                      | Interne Verrechnung Dienstleistungen, GAK               |                     | 7'000.00         |               | 7'000         |                     | 7'000.00         |
| <b>1</b>                     | <b>Öffentliche Ordnung und Sicherheit, Verteidigung</b> | <b>73'819.75</b>    | <b>70'184.20</b> | <b>69'510</b> | <b>55'760</b> | <b>77'175.80</b>    | <b>64'801.80</b> |
|                              | Nettoaufwand  |                     | 3'635.55         |               | 13'750        |                     | 12'374.00        |
| <b>11</b>                    | <b>Öffentliche Sicherheit</b>                           | <b>329.40</b>       | <b>0.00</b>      | <b>350</b>    | <b>0</b>      | <b>330.00</b>       | <b>0.00</b>      |
|                              | Nettoaufwand  |                     | 329.40           |               | 350           |                     | 330.00           |
| <b>111</b>                   | <b>Polizei</b>  | <b>329.40</b>       | <b>0.00</b>      | <b>350</b>    | <b>0</b>      | <b>330.00</b>       | <b>0.00</b>      |
|                              | Nettoaufwand  |                     | 329.40           |               | 350           |                     | 330.00           |
| <b>1110</b>                  | <b>Polizei</b>  | <b>329.40</b>       | <b>0.00</b>      | <b>350</b>    | <b>0</b>      | <b>330.00</b>       | <b>0.00</b>      |
|                              | Nettoaufwand  |                     | 329.40           |               | 350           |                     | 330.00           |
| 3631.00                      | Pauschalierung Interventionskosten                      | 329.40              |                  | 350           |               | 330.00              |                  |

## Erfolgsrechnung

| Einzelkonten nach Funktionen |  | Jahresrechnung 2021 |                  | Budget 2021   |               | Jahresrechnung 2020 |                  |
|------------------------------|--|---------------------|------------------|---------------|---------------|---------------------|------------------|
|                              |  | Aufwand             | Ertrag           | Aufwand       | Ertrag        | Aufwand             | Ertrag           |
| <b>14</b>                    | <b>Allgemeines Rechtswesen</b>                 | <b>24'931.25</b>    | <b>25'493.55</b> | <b>22'150</b> | <b>13'100</b> | <b>31'484.45</b>    | <b>21'445.25</b> |
|                              | Nettoertrag / Aufwand                          | 562.30              |                  |               | 9'050         |                     | 10'039.20        |
| <b>140</b>                   | <b>Allgemeines Rechtswesen</b>                 | <b>24'931.25</b>    | <b>25'493.55</b> | <b>22'150</b> | <b>13'100</b> | <b>31'484.45</b>    | <b>21'445.25</b> |
|                              | Nettoertrag / Aufwand                          | 562.30              |                  |               | 9'050         |                     | 10'039.20        |
| <b>1400</b>                  | <b>Allgemeines Rechtswesen</b>                 | <b>24'931.25</b>    | <b>25'493.55</b> | <b>22'150</b> | <b>13'100</b> | <b>31'484.45</b>    | <b>21'445.25</b> |
|                              | Nettoertrag / Aufwand                          | 562.30              |                  |               | 9'050         |                     | 10'039.20        |
| 3130.00                      | Staatsgebühren EWK und MIG                     | 1'613.10            |                  | 2'000         |               | 991.80              |                  |
| 3130.01                      | Erstellung und Nachführung ÖREB-Kataster       | 489.70              |                  | 500           |               | 489.70              |                  |
| 3130.02                      | Erstellung und Nachführung Leitungskataster    | 537.65              |                  | 110           |               | 5'492.70            |                  |
| 3130.03                      | Erstellung und Nachführung ePlan               |                     |                  |               |               |                     |                  |
| 3132.00                      | Vermessungswerk, Nachführung und Neuvermessung | 13'303.80           |                  | 14'540        |               | 16'924.15           |                  |
| 3132.01                      | Dienstleistungen Dritter Baubewilligungen      | 8'987.00            |                  | 4'000         |               | 7'586.10            |                  |
| 3132.02                      | Rechtsberatung Bau                             |                     |                  | 1'000         |               |                     |                  |
| 3320.90                      | Abschreibung Vermessung RGZ                    |                     |                  |               |               |                     |                  |
| 4210.00                      | Gebühren für Amtshandlungen EWK und MIG        |                     | 3'240.10         |               | 4'100         |                     | 2'593.90         |
| 4210.01                      | Gebühren für Amtshandlungen Bauwesen           |                     | 19'718.35        |               | 9'000         |                     | 18'851.35        |
| 4260.00                      | Rückerstattungen Dritter                       |                     | 2'535.10         |               |               |                     |                  |
| 4611.00                      | Kantonsbeitrag ÖREB-Kataster                   |                     |                  |               |               |                     |                  |
| 4631.00                      | Datenbezug amtliche Vermessung                 |                     |                  |               |               |                     |                  |
| <b>15</b>                    | <b>Feuerwehr</b>                               | <b>36'194.20</b>    | <b>43'790.65</b> | <b>34'940</b> | <b>42'060</b> | <b>33'158.25</b>    | <b>39'506.50</b> |
|                              | Nettoertrag                                    | 7'596.45            |                  | 7'120         |               | 6'348.25            |                  |
| <b>150</b>                   | <b>Feuerwehr</b>                               | <b>36'194.20</b>    | <b>43'790.65</b> | <b>34'940</b> | <b>42'060</b> | <b>33'158.25</b>    | <b>39'506.50</b> |
|                              | Nettoertrag                                    | 7'596.45            |                  | 7'120         |               | 6'348.25            |                  |



## Erfolgsrechnung

| Einzelkonten nach Funktionen |   | Jahresrechnung 2021 |                  | Budget 2021   |               | Jahresrechnung 2020 |                  |
|------------------------------|---|---------------------|------------------|---------------|---------------|---------------------|------------------|
|                              |   | Aufwand             | Ertrag           | Aufwand       | Ertrag        | Aufwand             | Ertrag           |
| <b>1500</b>                  | <b>Feuerwehr</b>                        | <b>463.55</b>       | <b>8'060.00</b>  | <b>940</b>    | <b>8'060</b>  | <b>1'711.75</b>     | <b>8'060.00</b>  |
|                              | Nettoertrag                             | 7'596.45            |                  | 7'120         |               | 6'348.25            |                  |
| 3120.00                      | Strom, Wasser, Abwasser FW-Magazine     | 313.25              |                  | 300           |               | 307.50              |                  |
| 3134.00                      | Sachversicherungsprämien                | 150.30              |                  | 640           |               | 642.30              |                  |
| 3144.00                      | Unterhalt FW-Magazine                   |                     |                  |               |               | 761.95              |                  |
| 4470.00                      | Mietertrag Feuerwehrmagazine            |                     | 8'060.00         |               | 8'060         |                     | 8'060.00         |
| <b>1506</b>                  | <b>Regionale Feuerwehrorganisation</b>  | <b>35'730.65</b>    | <b>35'730.65</b> | <b>34'000</b> | <b>34'000</b> | <b>31'446.50</b>    | <b>31'446.50</b> |
| 3181.00                      | Abschreibungen Wehrdienstersatzabgaben  | 3.85                |                  | 200           |               | 249.95              |                  |
| 3510.00                      | Einlage SF Feuerwehr (einseitig)        |                     |                  | 4'800         |               |                     |                  |
| 3632.00                      | Beitrag regionale Feuerwehrorganisation | 35'726.80           |                  | 29'000        |               | 31'196.55           |                  |
| 4200.00                      | Wehrdienstersatzabgaben                 |                     | 32'900.40        |               | 34'000        |                     | 30'870.50        |
| 4510.00                      | Entnahme SF Feuerwehr (einseitig)       |                     | 2'830.25         |               |               |                     | 576.00           |
| <b>16</b>                    | <b>Verteidigung</b>                     | <b>12'364.90</b>    | <b>900.00</b>    | <b>12'070</b> | <b>600</b>    | <b>12'203.10</b>    | <b>3'850.05</b>  |
|                              | Nettoaufwand                            |                     | 11'464.90        |               | 11'470        |                     | 8'353.05         |
| <b>161</b>                   | <b>Militärische Verteidigung</b>        | <b>2'000.00</b>     | <b>0.00</b>      | <b>2'000</b>  | <b>0</b>      | <b>2'000.00</b>     | <b>0.00</b>      |
|                              | Nettoaufwand                            |                     | 2'000.00         |               | 2'000         |                     | 2'000.00         |
| <b>1610</b>                  | <b>Militärische Verteidigung</b>        | <b>2'000.00</b>     | <b>0.00</b>      | <b>2'000</b>  | <b>0</b>      | <b>2'000.00</b>     | <b>0.00</b>      |
|                              | Nettoaufwand                            |                     | 2'000.00         |               | 2'000         |                     | 2'000.00         |
| 3134.00                      | Entlassungsfeier                        |                     |                  |               |               |                     |                  |
| 3636.00                      | Gemeindebeitrag an Schiessanlage        | 2'000.00            |                  | 2'000         |               | 2'000.00            |                  |

## Erfolgsrechnung

| Einzelkonten nach Funktionen |  | Jahresrechnung 2021 |                   | Budget 2021    |                | Jahresrechnung 2020 |                   |
|------------------------------|--|---------------------|-------------------|----------------|----------------|---------------------|-------------------|
|                              |  | Aufwand             | Ertrag            | Aufwand        | Ertrag         | Aufwand             | Ertrag            |
| <b>162</b>                   | <b>Zivile Verteidigung</b>                           | <b>10'364.90</b>    | <b>900.00</b>     | <b>10'070</b>  | <b>600</b>     | <b>10'203.10</b>    | <b>3'850.05</b>   |
|                              | Nettoaufwand   |                     | 9'464.90          |                | 9'470          |                     | 6'353.05          |
| <b>1620</b>                  | <b>Zivilschutz</b>                                   | <b>5'083.85</b>     | <b>900.00</b>     | <b>4'770</b>   | <b>600</b>     | <b>4'922.05</b>     | <b>3'850.05</b>   |
|                              | Nettoaufwand   |                     | 4'183.85          |                | 4'170          |                     | 1'072.00          |
| 3120.00                      | Strom, Wasser, Abwasser                              | 3'493.95            |                   | 3'420          |                | 3'419.70            |                   |
| 3130.00                      | Kosten Sirenenalarm                                  |                     |                   | 300            |                | 297.25              |                   |
| 3134.00                      | Sachversicherungsprämien                             | 1'301.10            |                   | 800            |                | 803.70              |                   |
| 3144.00                      | Unterhalt und Reparaturen Schutzräume                |                     |                   |                |                | 250.05              |                   |
| 3151.00                      | Unterhalt und Reparaturen Mobiliar und Einrichtungen | 288.80              |                   | 250            |                | 151.35              |                   |
| 4470.00                      | Mietertrag Zivilschutzanlagen                        |                     | 600.00            |                | 600            |                     | 600.00            |
| 4500.00                      | Entnahme aus SF Schutzrauersatzabgaben               |                     |                   |                |                |                     |                   |
| 4611.00                      | Rückerstattungen Kanton aus Ersatzabgabefonds        |                     |                   |                |                |                     | 3'250.05          |
| 4611.01                      | Kantonsbeitrag an Sirenenunterhalt                   |                     | 300.00            |                |                |                     |                   |
| <b>1626</b>                  | <b>Regionale Zivilschutzorganisation</b>             | <b>5'281.05</b>     | <b>0.00</b>       | <b>5'300</b>   | <b>0</b>       | <b>5'281.05</b>     | <b>0.00</b>       |
|                              | Nettoaufwand   |                     | 5'281.05          |                | 5'300          |                     | 5'281.05          |
| 3632.00                      | Beitrag an Regionale Zivilschutzorganisation         | 5'281.05            |                   | 5'300          |                | 5'281.05            |                   |
| <b>2</b>                     | <b>Bildung</b>                                       | <b>853'078.24</b>   | <b>182'374.08</b> | <b>857'750</b> | <b>162'350</b> | <b>855'375.50</b>   | <b>161'777.25</b> |
|                              | Nettoaufwand   |                     | 670'704.16        |                | 695'400        |                     | 693'598.25        |
| <b>21</b>                    | <b>Obligatorische Schule</b>                         | <b>853'078.24</b>   | <b>182'374.08</b> | <b>857'750</b> | <b>162'350</b> | <b>855'375.50</b>   | <b>161'777.25</b> |
|                              | Nettoaufwand   |                     | 670'704.16        |                | 695'400        |                     | 693'598.25        |

## Erfolgsrechnung

| Einzelkonten nach Funktionen |   | Jahresrechnung 2021 |                  | Budget 2021    |               | Jahresrechnung 2020 |                  |
|------------------------------|---|---------------------|------------------|----------------|---------------|---------------------|------------------|
|                              |   | Aufwand             | Ertrag           | Aufwand        | Ertrag        | Aufwand             | Ertrag           |
| <b>211</b>                   | <b>Eingangsstufe</b>                          | <b>253'252.55</b>   | <b>49'657.75</b> | <b>243'180</b> | <b>53'030</b> | <b>273'406.15</b>   | <b>50'930.95</b> |
|                              | Nettoaufwand                                  |                     | 203'594.80       |                | 190'150       |                     | 222'475.20       |
| <b>2110</b>                  | <b>Kindergarten</b>                           | <b>0.00</b>         | <b>0.00</b>      | <b>0</b>       | <b>0</b>      | <b>0.00</b>         | <b>0.00</b>      |
| 3612.00                      | Lehrerbesoldungsanteile an andere Gemeinden   |                     |                  |                |               |                     |                  |
| 3612.01                      | Schulbetriebskosten an andere Gemeinden       |                     |                  |                |               |                     |                  |
| 4611.00                      | Rückerstattung Lehrerbesoldungsanteile Kanton |                     |                  |                |               |                     |                  |
| 4632.00                      | Rückerstattung Gemeinden                      |                     |                  |                |               |                     |                  |
| <b>2111</b>                  | <b>Basisstufe</b>                             | <b>253'252.55</b>   | <b>49'657.75</b> | <b>243'180</b> | <b>53'030</b> | <b>273'406.15</b>   | <b>50'930.95</b> |
|                              | Nettoaufwand                                  |                     | 203'594.80       |                | 190'150       |                     | 222'475.20       |
| 3612.00                      | Lehrerbesoldungsanteile an andere Gemeinden   | 128'412.00          |                  | 109'980        |               | 139'194.25          |                  |
| 3612.01                      | Schulbetriebskosten an andere Gemeinden       | 124'840.55          |                  | 133'200        |               | 134'211.90          |                  |
| 4611.00                      | Rückerstattung Lehrerbesoldungsanteile Kanton |                     | 49'657.75        |                | 53'030        |                     | 50'930.95        |
| 4612.00                      | Rückerstattungen Gemeinden                    |                     |                  |                |               |                     |                  |
| <b>212</b>                   | <b>Primarstufe</b>                            | <b>237'932.70</b>   | <b>67'820.50</b> | <b>288'880</b> | <b>60'230</b> | <b>299'817.20</b>   | <b>58'160.95</b> |
|                              | Nettoaufwand                                  |                     | 170'112.20       |                | 228'650       |                     | 241'656.25       |
| <b>2120</b>                  | <b>Primarstufe</b>                            | <b>237'932.70</b>   | <b>67'820.50</b> | <b>288'880</b> | <b>60'230</b> | <b>299'817.20</b>   | <b>58'160.95</b> |
|                              | Nettoaufwand                                  |                     | 170'112.20       |                | 228'650       |                     | 241'656.25       |
| 3612.00                      | Lehrerbesoldungsanteile an andere Gemeinde    | 134'803.55          |                  | 163'930        |               | 145'649.40          |                  |
| 3612.01                      | Schulbetriebskosten an andere Gemeinden       | 103'129.15          |                  | 124'950        |               | 154'167.80          |                  |
| 4260.00                      | Rückerstattungen Dritter                      |                     |                  |                |               |                     |                  |
| 4611.00                      | Rückerstattung Lehrerbesoldungsanteile Kanton |                     | 67'820.50        |                | 60'230        |                     | 58'160.95        |
| 4612.00                      | Rückerstattungen Gemeinden                    |                     |                  |                |               |                     |                  |

## Erfolgsrechnung

| Einzelkonten nach Funktionen |  | Jahresrechnung 2021 |                  | Budget 2021    |               | Jahresrechnung 2020 |                  |
|------------------------------|--|---------------------|------------------|----------------|---------------|---------------------|------------------|
|                              |  | Aufwand             | Ertrag           | Aufwand        | Ertrag        | Aufwand             | Ertrag           |
| <b>213</b>                   | <b>Oberstufe</b>                             | <b>331'105.79</b>   | <b>64'895.83</b> | <b>309'160</b> | <b>49'090</b> | <b>261'509.20</b>   | <b>52'685.35</b> |
|                              | Nettoaufwand                                 |                     | 266'209.96       |                | 260'070       |                     | 208'823.85       |
| <b>2130</b>                  | <b>Sekundarstufe I</b>                       | <b>331'105.79</b>   | <b>64'895.83</b> | <b>309'160</b> | <b>49'090</b> | <b>261'509.20</b>   | <b>52'685.35</b> |
|                              | Nettoaufwand                                 |                     | 266'209.96       |                | 260'070       |                     | 208'823.85       |
| 3612.00                      | Lehrerbesoldungsanteile an andere Gemeinden  | 211'594.34          |                  | 181'510        |               | 163'009.70          |                  |
| 3612.01                      | Schulbetriebskosten an andere Gemeinden      | 119'511.45          |                  | 127'650        |               | 98'499.50           |                  |
| 3632.01                      | Beitrag an andere Schulen                    |                     |                  |                |               |                     |                  |
| 4611.00                      | Rückerstattung Lehrerbesoldungsanteil Kanton |                     | 64'186.75        |                | 49'090        |                     | 52'685.35        |
| 4612.00                      | Rückerstattungen Gemeinden                   |                     | 709.08           |                |               |                     |                  |
| <b>214</b>                   | <b>Musikschulen</b>                          | <b>28'787.20</b>    | <b>0.00</b>      | <b>14'530</b>  | <b>0</b>      | <b>18'642.95</b>    | <b>0.00</b>      |
|                              | Nettoaufwand                                 |                     | 28'787.20        |                | 14'530        |                     | 18'642.95        |
| <b>2140</b>                  | <b>Musikschulen</b>                          | <b>28'787.20</b>    | <b>0.00</b>      | <b>14'530</b>  | <b>0</b>      | <b>18'642.95</b>    | <b>0.00</b>      |
|                              | Nettoaufwand                                 |                     | 28'787.20        |                | 14'530        |                     | 18'642.95        |
| 3636.00                      | Beiträge an Musikschulen                     | 27'103.00           |                  | 13'630         |               | 17'932.15           |                  |
| 3637.00                      | Beiträge an privaten Musikunterricht         | 1'684.20            |                  | 900            |               | 710.80              |                  |
| 4260.00                      | Rückerstattungen von Musikschulen            |                     |                  |                |               |                     |                  |
| <b>218</b>                   | <b>Tagesbetreuung</b>                        | <b>2'000.00</b>     | <b>0.00</b>      | <b>2'000</b>   | <b>0</b>      | <b>2'000.00</b>     | <b>0.00</b>      |
|                              | Nettoaufwand                                 |                     | 2'000.00         |                | 2'000         |                     | 2'000.00         |
| <b>2180</b>                  | <b>Tagesbetreuung</b>                        | <b>2'000.00</b>     | <b>0.00</b>      | <b>2'000</b>   | <b>0</b>      | <b>2'000.00</b>     | <b>0.00</b>      |
|                              | Nettoaufwand                                 |                     | 2'000.00         |                | 2'000         |                     | 2'000.00         |
| 3632.00                      | Beitrag an Tagesbetreuung                    | 2'000.00            |                  | 2'000          |               | 2'000.00            |                  |
| 4611.00                      | Entschädigungen von Kanton                   |                     |                  |                |               |                     |                  |

## Erfolgsrechnung

| Einzelkonten nach Funktionen |   | Jahresrechnung 2021 |                  | Budget 2021    |                | Jahresrechnung 2020 |                   |
|------------------------------|---|---------------------|------------------|----------------|----------------|---------------------|-------------------|
|                              |   | Aufwand             | Ertrag           | Aufwand        | Ertrag         | Aufwand             | Ertrag            |
| <b>219</b>                   | <b>Obligatorische Schule</b>              | <b>0.00</b>         | <b>0.00</b>      | <b>0</b>       | <b>0</b>       | <b>0.00</b>         | <b>0.00</b>       |
| <b>2195</b>                  | <b>Schülertransporte</b>                  | <b>0.00</b>         | <b>0.00</b>      | <b>0</b>       | <b>0</b>       | <b>0.00</b>         | <b>0.00</b>       |
| 3109.00                      | Schülertransportkosten Abonnemente        |                     |                  |                |                |                     |                   |
| <b>2197</b>                  | <b>Schulsozialdienst</b>                  | <b>0.00</b>         | <b>0.00</b>      | <b>0</b>       | <b>0</b>       | <b>0.00</b>         | <b>0.00</b>       |
| 3632.00                      | Beitrag an Schulsozialarbeit              |                     |                  |                |                |                     |                   |
| <b>29</b>                    | <b>Übriges Bildungswesen</b>              | <b>0.00</b>         | <b>0.00</b>      | <b>0</b>       | <b>0</b>       | <b>0.00</b>         | <b>0.00</b>       |
| <b>291</b>                   | <b>Verwaltung</b>                         | <b>0.00</b>         | <b>0.00</b>      | <b>0</b>       | <b>0</b>       | <b>0.00</b>         | <b>0.00</b>       |
| <b>2910</b>                  | <b>Verwaltung</b>                         | <b>0.00</b>         | <b>0.00</b>      | <b>0</b>       | <b>0</b>       | <b>0.00</b>         | <b>0.00</b>       |
| 3910.00                      | Interne Verrechnung Dienstleistungen      |                     |                  |                |                |                     |                   |
| <b>3</b>                     | <b>Kultur, Sport und Freizeit, Kirche</b> | <b>143'063.33</b>   | <b>94'629.45</b> | <b>173'170</b> | <b>113'265</b> | <b>170'936.50</b>   | <b>129'833.60</b> |
|                              | Nettoaufwand                              |                     | 48'433.88        |                | 59'905         |                     | 41'102.90         |
| <b>31</b>                    | <b>Kulturerbe</b>                         | <b>10'380.00</b>    | <b>5'000.00</b>  | <b>7'380</b>   | <b>2'000</b>   | <b>5'380.00</b>     | <b>0.00</b>       |
|                              | Nettoaufwand                              |                     | 5'380.00         |                | 5'380          |                     | 5'380.00          |

## Erfolgsrechnung

| Einzelkonten nach Funktionen |  | Jahresrechnung 2021 |                 | Budget 2021   |              | Jahresrechnung 2020 |               |
|------------------------------|--|---------------------|-----------------|---------------|--------------|---------------------|---------------|
|                              |  | Aufwand             | Ertrag          | Aufwand       | Ertrag       | Aufwand             | Ertrag        |
| <b>312</b>                   | <b>Denkmalpflege und Heimatschutz</b>                    | <b>10'380.00</b>    | <b>5'000.00</b> | <b>7'380</b>  | <b>2'000</b> | <b>5'380.00</b>     | <b>0.00</b>   |
|                              | Nettoaufwand   |                     | 5'380.00        |               | 5'380        |                     | 5'380.00      |
| <b>3120</b>                  | <b>Denkmalpflege und Heimatschutz</b>                    | <b>10'380.00</b>    | <b>5'000.00</b> | <b>7'380</b>  | <b>2'000</b> | <b>5'380.00</b>     | <b>0.00</b>   |
|                              | Nettoaufwand   |                     | 5'380.00        |               | 5'380        |                     | 5'380.00      |
| 3130.00                      | Mitglieder- und Gemeindebeiträge an Vereine und Verbände | 380.00              |                 | 380           |              | 380.00              |               |
| 3636.00                      | Beiträge an denkmalpfl. Unterhalt private Org.           |                     |                 |               |              |                     |               |
| 3637.00                      | Beiträge an denkmalpfl. Unterhalt an Private             | 5'000.00            |                 | 2'000         |              |                     |               |
| 3893.00                      | Einlage Vorfinanzierung Denkmalpflege                    | 5'000.00            |                 | 5'000         |              | 5'000.00            |               |
| 4893.00                      | Entnahme Vorfinanzierung Denkmalpflege                   |                     | 5'000.00        |               | 2'000        |                     |               |
| <b>32</b>                    | <b>Kultur, übrige</b>                                    | <b>17'761.15</b>    | <b>565.00</b>   | <b>24'855</b> | <b>500</b>   | <b>27'523.30</b>    | <b>550.00</b> |
|                              | Nettoaufwand   |                     | 17'196.15       |               | 24'355       |                     | 26'973.30     |
| <b>321</b>                   | <b>Bibliotheken</b>                                      | <b>2'021.95</b>     | <b>550.00</b>   | <b>4'900</b>  | <b>500</b>   | <b>12'980.25</b>    | <b>550.00</b> |
|                              | Nettoaufwand   |                     | 1'471.95        |               | 4'400        |                     | 12'430.25     |
| <b>3210</b>                  | <b>Bibliotheken</b>                                      | <b>2'021.95</b>     | <b>550.00</b>   | <b>4'900</b>  | <b>500</b>   | <b>12'980.25</b>    | <b>550.00</b> |
|                              | Nettoaufwand   |                     | 1'471.95        |               | 4'400        |                     | 12'430.25     |
| 3632.00                      | Beitrag an Erwachsenenbibliothek Twann                   | 2'021.95            |                 | 4'900         |              | 12'980.25           |               |
| 4260.00                      | Beitrag Bibliothek                                       |                     | 550.00          |               | 500          |                     | 550.00        |
| <b>322</b>                   | <b>Konzert und Theater</b>                               | <b>0.00</b>         | <b>0.00</b>     | <b>0</b>      | <b>0</b>     | <b>0.00</b>         | <b>0.00</b>   |
| <b>3220</b>                  | <b>Konzert und Theater</b>                               | <b>0.00</b>         | <b>0.00</b>     | <b>0</b>      | <b>0</b>     | <b>0.00</b>         | <b>0.00</b>   |

## Erfolgsrechnung

| Einzelkonten nach Funktionen |  | Jahresrechnung 2021 |                 | Budget 2021   |            | Jahresrechnung 2020 |               |
|------------------------------|--|---------------------|-----------------|---------------|------------|---------------------|---------------|
|                              |  | Aufwand             | Ertrag          | Aufwand       | Ertrag     | Aufwand             | Ertrag        |
| 3636.00                      | Beiträge an Vereine                                      |                     |                 |               |            |                     |               |
| <b>329</b>                   | <b>Kultur</b>  | <b>15'739.20</b>    | <b>15.00</b>    | <b>19'955</b> | <b>0</b>   | <b>14'543.05</b>    | <b>0.00</b>   |
|                              | Nettoaufwand   |                     | 15'724.20       |               | 19'955     |                     | 14'543.05     |
| <b>3290</b>                  | <b>Übrige Kultur</b>                                     | <b>15'739.20</b>    | <b>15.00</b>    | <b>19'955</b> | <b>0</b>   | <b>14'543.05</b>    | <b>0.00</b>   |
|                              | Nettoaufwand   |                     | 15'724.20       |               | 19'955     |                     | 14'543.05     |
| 3000.00                      | Tages- und Stundenentschädigungen                        | 600.00              |                 | 800           |            | 585.00              |               |
|                              | Lebendiges Ligerz  |                     |                 |               |            |                     |               |
| 3001.00                      | Sitzungsgelder Lebendiges Ligerz                         | 1'450.00            |                 | 1'050         |            | 750.00              |               |
| 3050.00                      | AG-Beiträge AHV, IV, EO, ALV                             | 19.70               |                 | 50            |            | 37.80               |               |
| 3054.00                      | AG-Beiträge an Familienausgleichskasse                   |                     |                 | 15            |            |                     |               |
| 3119.00                      | Beflaggung   | 189.00              |                 | 400           |            | 389.00              |               |
| 3130.00                      | Bundesfeier  | 40.00               |                 |               |            |                     |               |
| 3130.01                      | Jungbürgerfeier  |                     |                 |               |            |                     |               |
| 3130.02                      | Mitglieder- und Gemeindebeiträge an Vereine und Verbände | 1'340.00            |                 | 5'550         |            | 5'001.75            |               |
| 3130.03                      | Beiträge Lebendiges Ligerz an Vereine und Verbände       |                     |                 | 2'500         |            |                     |               |
| 3169.00                      | Miete Märkt-Stände, Tische und Bänke                     |                     |                 |               |            |                     |               |
| 3170.00                      | Spesenentschädigungen                                    | 21.00               |                 |               |            |                     |               |
| 3632.00                      | Kulturbeitrag Stadt Biel                                 | 6'592.00            |                 | 6'590         |            | 6'592.00            |               |
| 3636.00                      | Beiträge an private Organisationen                       | 5'487.50            |                 | 3'000         |            | 1'187.50            |               |
| 3636.01                      | Beiträge Lebendiges Ligerz                               |                     |                 |               |            |                     |               |
| 4250.00                      | Verkäufe   |                     | 15.00           |               |            |                     |               |
| <b>33</b>                    | <b>Medien</b>  | <b>3'101.00</b>     | <b>1'084.00</b> | <b>4'400</b>  | <b>350</b> | <b>3'409.40</b>     | <b>340.00</b> |
|                              | Nettoaufwand   |                     | 2'017.00        |               | 4'050      |                     | 3'069.40      |

## Erfolgsrechnung

| Einzelkonten nach Funktionen |   | Jahresrechnung 2021 |                  | Budget 2021    |                | Jahresrechnung 2020 |                   |
|------------------------------|---|---------------------|------------------|----------------|----------------|---------------------|-------------------|
|                              |   | Aufwand             | Ertrag           | Aufwand        | Ertrag         | Aufwand             | Ertrag            |
| <b>332</b>                   | <b>Massenmedien</b>                           | <b>3'101.00</b>     | <b>1'084.00</b>  | <b>4'400</b>   | <b>350</b>     | <b>3'409.40</b>     | <b>340.00</b>     |
|                              | Nettoaufwand                                  |                     | 2'017.00         |                | 4'050          |                     | 3'069.40          |
| <b>3320</b>                  | <b>Massenmedien</b>                           | <b>3'101.00</b>     | <b>1'084.00</b>  | <b>4'400</b>   | <b>350</b>     | <b>3'409.40</b>     | <b>340.00</b>     |
|                              | Nettoaufwand                                  |                     | 2'017.00         |                | 4'050          |                     | 3'069.40          |
| 3130.00                      | Hübeli-Post                                   |                     |                  | 1'000          |                |                     |                   |
| 3130.01                      | Vertragung Nidauer Anzeiger                   | 2'839.10            |                  | 2'800          |                | 2'805.00            |                   |
| 3133.00                      | Homepage                                      | 261.90              |                  | 300            |                | 304.40              |                   |
| 3634.00                      | Beiträge an Canal 3 und TeleBilingue          |                     |                  | 300            |                | 300.00              |                   |
| 4240.00                      | Verteilung Flugblätter                        |                     | 744.00           |                |                |                     |                   |
| 4260.00                      | Rückerstattung an Vertragung Nidauer Anzeiger |                     | 340.00           |                | 350            |                     | 340.00            |
| <b>34</b>                    | <b>Sport und Freizeit</b>                     | <b>111'821.18</b>   | <b>87'980.45</b> | <b>136'535</b> | <b>110'415</b> | <b>134'623.80</b>   | <b>128'943.60</b> |
|                              | Nettoaufwand                                  |                     | 23'840.73        |                | 26'120         |                     | 5'680.20          |
| <b>341</b>                   | <b>Sport</b>                                  | <b>76'492.00</b>    | <b>76'492.00</b> | <b>97'255</b>  | <b>97'255</b>  | <b>96'923.50</b>    | <b>96'923.50</b>  |
| <b>3411</b>                  | <b>SF Bootsplätze Ligerz</b>                  | <b>76'492.00</b>    | <b>76'492.00</b> | <b>97'255</b>  | <b>97'255</b>  | <b>96'923.50</b>    | <b>96'923.50</b>  |
| 3000.00                      | Tages- und Stundenentschädigungen Fluretko    | 270.00              |                  | 660            |                | 345.00              |                   |
| 3001.00                      | Sitzungsgelder Fluretko                       | 1'050.00            |                  | 650            |                | 620.00              |                   |
| 3050.00                      | AG-Beiträge AHV, IV, EO, ALV                  |                     |                  | 25             |                | 19.30               |                   |
| 3099.00                      | Übriger Personalaufwand                       |                     |                  |                |                |                     |                   |
| 3101.00                      | Unterhalts- und Verbrauchsmaterial            |                     |                  |                |                |                     |                   |
| 3101.01                      | Signalisationen                               | 404.95              |                  |                |                |                     |                   |
| 3111.00                      | Anschaffungen von Geräten                     |                     |                  |                |                |                     |                   |
| 3120.00                      | Strom, Wasser, Abwasser                       | 500.20              |                  | 700            |                | 219.65              |                   |
| 3130.00                      | Dienstleistungen Dritter                      |                     |                  |                |                |                     |                   |
| 3132.00                      | Honorare Dritter                              |                     |                  |                |                |                     |                   |



## Erfolgsrechnung

| Einzelkonten nach Funktionen |   | Jahresrechnung 2021 |                  | Budget 2021   |               | Jahresrechnung 2020 |                  |
|------------------------------|---|---------------------|------------------|---------------|---------------|---------------------|------------------|
|                              |   | Aufwand             | Ertrag           | Aufwand       | Ertrag        | Aufwand             | Ertrag           |
| 3134.00                      | Sachversicherungsprämien                    | 234.80              |                  | 240           |               | 234.80              |                  |
| 3142.00                      | Unterhalt und Reparaturen Anlagen           | 1'344.70            |                  | 19'000        |               | 22'027.40           |                  |
| 3142.01                      | Unterhalt Seegrassschneiden                 |                     |                  | 1'200         |               | 1'035.40            |                  |
| 3151.00                      | Unterhalt Material und Geräte               |                     |                  | 200           |               |                     |                  |
| 3181.00                      | Forderungsverluste                          | -19.80              |                  |               |               | 20.20               |                  |
| 3192.00                      | Kantonsabgaben für den gest. Gemeingebrauch | 25'834.00           |                  | 28'000        |               | 27'574.00           |                  |
| 3300.30                      | Planmässige Abschreibungen Hafenanlagen     | 13'511.60           |                  | 13'770        |               | 12'101.20           |                  |
| 3300.99                      | Planmässige Abschreibungen altes VV         | 7'986.55            |                  | 7'990         |               | 7'986.55            |                  |
| 3409.00                      | Interner Passivzins SF                      | 1'060.00            |                  | 1'300         |               | 1'590.00            |                  |
| 3612.00                      | Interne Verrechnung Dienstleistungen        | 4'315.00            |                  | 3'520         |               | 3'150.00            |                  |
| 3612.01                      | Anteil an Rückerstattung Fremddarlehen      | 20'000.00           |                  | 20'000        |               | 20'000.00           |                  |
| 4240.00                      | Ertrag Gebühr gest. Gemeingebrauch          |                     | 26'017.80        |               | 27'000        |                     | 26'007.60        |
| 4260.00                      | Rückerstattungen Dritter                    |                     |                  |               |               |                     | 50.00            |
| 4470.00                      | Bootsplatzmieten                            |                     | 48'332.75        |               | 48'600        |                     | 48'569.95        |
| 9010.50                      | Abschluss SF Hafenanlagen Ertragsüberschuss |                     |                  |               |               |                     |                  |
| 9011.50                      | Abschluss SF Hafenanlagen Aufwandüberschuss |                     | 2'141.45         |               | 21'655        |                     | 22'295.95        |
| <b>342</b>                   | <b>Freizeit</b>                             | <b>35'329.18</b>    | <b>11'488.45</b> | <b>39'280</b> | <b>13'160</b> | <b>37'700.30</b>    | <b>32'020.10</b> |
|                              | Nettoaufwand                                |                     | 23'840.73        |               | 26'120        |                     | 5'680.20         |
| <b>3420</b>                  | <b>Freizeitanlagen, Ländten</b>             | <b>35'329.18</b>    | <b>11'488.45</b> | <b>39'280</b> | <b>13'160</b> | <b>37'700.30</b>    | <b>32'020.10</b> |
|                              | Nettoaufwand                                |                     | 23'840.73        |               | 26'120        |                     | 5'680.20         |
| 3000.00                      | Tages- und Stundenentschädigungen Fluretko  | 60.00               |                  | 560           |               | 330.00              |                  |
| 3001.00                      | Sitzungsgelder Fluretko                     | 600.00              |                  | 650           |               | 620.00              |                  |
| 3010.00                      | Löhne                                       |                     |                  | 1'700         |               |                     |                  |
| 3050.00                      | AG-Beiträge AHV, IV, EO, ALV                |                     |                  | 25            |               | 21.00               |                  |
| 3053.00                      | AG-Beiträge Unfallversicherung              |                     |                  | 20            |               |                     |                  |
| 3055.00                      | AG-Beiträge an Krankentaggeldversicherungen |                     |                  |               |               |                     |                  |
| 3099.00                      | Übriger Personalaufwand                     |                     |                  |               |               |                     |                  |
| 3101.00                      | Blumen, Dünger, Rasen                       | 1'700.15            |                  | 2'300         |               | 2'447.70            |                  |

## Erfolgsrechnung

| Einzelkonten nach Funktionen |  | Jahresrechnung 2021 |             | Budget 2021 |          | Jahresrechnung 2020 |             |
|------------------------------|--|---------------------|-------------|-------------|----------|---------------------|-------------|
|                              |  | Aufwand             | Ertrag      | Aufwand     | Ertrag   | Aufwand             | Ertrag      |
| 3111.00                      | Anschaffungen  | 785.15              |             |             |          | 1'243.95            |             |
| 3120.00                      | Strom, Wasser, Abwasser                                  | 1'280.90            |             | 1'150       |          | 1'166.70            |             |
| 3130.00                      | Mitglieder- und Gemeindebeiträge an Vereine und Verbände | 638.40              |             | 670         |          | 657.00              |             |
| 3134.00                      | Sachversicherungsprämien                                 | 425.05              |             | 450         |          | 448.60              |             |
| 3140.00                      | Unterhalt Anlagen und Wege                               | 1'926.43            |             | 6'000       |          | 2'154.55            |             |
| 3142.00                      | Unterhalt Uferzonen und Seereinigung                     | 1'266.35            |             | 1'970       |          | 1'833.70            |             |
| 3149.00                      | Unterhalt Bauten und Stege                               | 18'328.70           |             | 20'000      |          | 9'857.85            |             |
| 3149.01                      | Unterhalt öffentliche Brunnen                            | 3'248.05            |             | 1'000       |          | 13'984.25           |             |
| 3192.00                      | Kantonsabgaben für den gest. Gemeingebrauch              | 1'960.00            |             |             |          | 220.00              |             |
| 3300.60                      | Planmässige Abschreibungen Mobilien                      | 2'585.00            |             | 2'585       |          | 2'585.00            |             |
| 3612.00                      | Ferienpass   | 525.00              |             | 200         |          | 130.00              |             |
| 3636.00                      | Beiträge an Vereine und Berner Wanderwege                |                     |             |             |          |                     |             |
| 4240.00                      | Anteil an Wasser, Abwasser und Strom                     |                     | 406.20      |             |          |                     |             |
| 4260.00                      | Rückerstattungen   |                     |             |             |          |                     | 19'187.85   |
| 4470.00                      | Miete, Pacht, Baurechtszinse                             |                     | 3'843.00    |             | 3'840    |                     | 3'843.00    |
| 4470.01                      | Winterplatzgebühren Boote                                |                     |             |             | 600      |                     | 600.00      |
| 4470.02                      | Platzgebühren Bootsanhänger                              |                     | 2'800.00    |             | 3'000    |                     | 2'650.00    |
| 4470.03                      | Mietertrag Surfbrettständer                              |                     | 1'120.00    |             | 1'100    |                     | 1'120.00    |
| 4611.00                      | Unterhaltsbeitrag Pilgerweg / SFG                        |                     | 4'619.25    |             | 4'620    |                     | 4'619.25    |
| 4631.00                      | Kantonsbeiträge  |                     | -1'300.00   |             |          |                     |             |
| <b>4</b>                     | <b>Gesundheit</b>  | <b>449.00</b>       | <b>0.00</b> | <b>350</b>  | <b>0</b> | <b>422.40</b>       | <b>0.00</b> |
|                              | Nettoaufwand   |                     | 449.00      |             | 350      |                     | 422.40      |
| <b>42</b>                    | <b>Ambulante Krankenpflege</b>                           | <b>50.00</b>        | <b>0.00</b> | <b>50</b>   | <b>0</b> | <b>50.00</b>        | <b>0.00</b> |
|                              | Nettoaufwand   |                     | 50.00       |             | 50       |                     | 50.00       |
| <b>422</b>                   | <b>Rettungsdienste</b>                                   | <b>50.00</b>        | <b>0.00</b> | <b>50</b>   | <b>0</b> | <b>50.00</b>        | <b>0.00</b> |
|                              | Nettoaufwand   |                     | 50.00       |             | 50       |                     | 50.00       |

## Erfolgsrechnung

| Einzelkonten nach Funktionen |  | Jahresrechnung 2021 |                 | Budget 2021    |              | Jahresrechnung 2020 |                 |
|------------------------------|--|---------------------|-----------------|----------------|--------------|---------------------|-----------------|
|                              |  | Aufwand             | Ertrag          | Aufwand        | Ertrag       | Aufwand             | Ertrag          |
| <b>4220</b>                  | <b>Rettungsdienste</b>                               | <b>50.00</b>        | <b>0.00</b>     | <b>50</b>      | <b>0</b>     | <b>50.00</b>        | <b>0.00</b>     |
|                              | Nettoaufwand   |                     | 50.00           |                | 50           |                     | 50.00           |
| 3130.00                      | Mitglieder- und Gemeindebeitrag an Seerettungsdienst | 50.00               |                 | 50             |              | 50.00               |                 |
| 3636.00                      | Beitrag an Seerettungsdienst                         |                     |                 |                |              |                     |                 |
| <b>43</b>                    | <b>Gesundheit</b>                                    | <b>399.00</b>       | <b>0.00</b>     | <b>300</b>     | <b>0</b>     | <b>372.40</b>       | <b>0.00</b>     |
|                              | Nettoaufwand   |                     | 399.00          |                | 300          |                     | 372.40          |
| <b>433</b>                   | <b>Schulgesundheitsdienst</b>                        | <b>399.00</b>       | <b>0.00</b>     | <b>300</b>     | <b>0</b>     | <b>372.40</b>       | <b>0.00</b>     |
|                              | Nettoaufwand   |                     | 399.00          |                | 300          |                     | 372.40          |
| <b>4331</b>                  | <b>Schulzahnpflege</b>                               | <b>399.00</b>       | <b>0.00</b>     | <b>300</b>     | <b>0</b>     | <b>372.40</b>       | <b>0.00</b>     |
|                              | Nettoaufwand   |                     | 399.00          |                | 300          |                     | 372.40          |
| 3637.00                      | Gemeindebeitrag an Schulzahnpflege                   | 399.00              |                 | 300            |              | 372.40              |                 |
| <b>5</b>                     | <b>Soziale Sicherheit</b>                            | <b>441'019.72</b>   | <b>7'141.39</b> | <b>470'290</b> | <b>5'940</b> | <b>436'809.14</b>   | <b>4'428.62</b> |
|                              | Nettoaufwand   |                     | 433'878.33      |                | 464'350      |                     | 432'380.52      |
| <b>53</b>                    | <b>Alter + Hinterlassene</b>                         | <b>136'254.00</b>   | <b>910.60</b>   | <b>139'390</b> | <b>940</b>   | <b>132'702.00</b>   | <b>847.60</b>   |
|                              | Nettoaufwand   |                     | 135'343.40      |                | 138'450      |                     | 131'854.40      |
| <b>531</b>                   | <b>Alters- und Hinterlassenenversicherung AHV</b>    | <b>7'000.00</b>     | <b>790.60</b>   | <b>7'100</b>   | <b>700</b>   | <b>7'000.00</b>     | <b>727.60</b>   |
|                              | Nettoaufwand   |                     | 6'209.40        |                | 6'400        |                     | 6'272.40        |
| <b>5310</b>                  | <b>Alters- und Hinterlassenenversicherung AHV</b>    | <b>7'000.00</b>     | <b>790.60</b>   | <b>7'100</b>   | <b>700</b>   | <b>7'000.00</b>     | <b>727.60</b>   |
|                              | Nettoaufwand   |                     | 6'209.40        |                | 6'400        |                     | 6'272.40        |
| 3090.00                      | Aus- und Weiterbildung GAK                           |                     |                 | 100            |              |                     |                 |

## Erfolgsrechnung

| Einzelkonten nach Funktionen |  | Jahresrechnung 2021 |               | Budget 2021    |            | Jahresrechnung 2020 |               |
|------------------------------|--|---------------------|---------------|----------------|------------|---------------------|---------------|
|                              |  | Aufwand             | Ertrag        | Aufwand        | Ertrag     | Aufwand             | Ertrag        |
| 3130.00                      | Mitglieder- und Gemeindebeiträge an Vereine und Verbände |                     |               |                |            |                     |               |
| 3910.00                      | Interne Verrechnung Dienstleistungen                     | 7'000.00            |               | 7'000          |            | 7'000.00            |               |
| 4611.00                      | Verwaltungskostenbeitrag AKBern                          |                     | 790.60        |                | 700        |                     | 727.60        |
| <b>532</b>                   | <b>Ergänzungsleistungen AHV / IV</b>                     | <b>128'754.00</b>   | <b>0.00</b>   | <b>129'800</b> | <b>0</b>   | <b>125'202.00</b>   | <b>0.00</b>   |
|                              | Nettoaufwand   |                     | 128'754.00    |                | 129'800    |                     | 125'202.00    |
| <b>5320</b>                  | <b>Ergänzungsleistungen AHV / IV</b>                     | <b>128'754.00</b>   | <b>0.00</b>   | <b>129'800</b> | <b>0</b>   | <b>125'202.00</b>   | <b>0.00</b>   |
|                              | Nettoaufwand   |                     | 128'754.00    |                | 129'800    |                     | 125'202.00    |
| 3631.00                      | Beitrag an Kanton, Ergänzungsleistungen                  | 128'754.00          |               | 129'800        |            | 125'202.00          |               |
| <b>534</b>                   | <b>Wohnen im Alter</b>                                   | <b>0.00</b>         | <b>120.00</b> | <b>0</b>       | <b>240</b> | <b>0.00</b>         | <b>120.00</b> |
|                              | Nettoertrag  | 120.00              |               | 240            |            | 120.00              |               |
| <b>5340</b>                  | <b>Wohnen im Alter</b>                                   | <b>0.00</b>         | <b>120.00</b> | <b>0</b>       | <b>240</b> | <b>0.00</b>         | <b>120.00</b> |
|                              | Nettoertrag  | 120.00              |               | 240            |            | 120.00              |               |
| 4463.00                      | Zinsertrag Genossenschaftsanteile                        |                     | 120.00        |                | 240        |                     | 120.00        |
| <b>535</b>                   | <b>Leistungen an das Alter</b>                           | <b>500.00</b>       | <b>0.00</b>   | <b>2'490</b>   | <b>0</b>   | <b>500.00</b>       | <b>0.00</b>   |
|                              | Nettoaufwand   |                     | 500.00        |                | 2'490      |                     | 500.00        |
| <b>5350</b>                  | <b>Leistungen an das Alter</b>                           | <b>500.00</b>       | <b>0.00</b>   | <b>2'490</b>   | <b>0</b>   | <b>500.00</b>       | <b>0.00</b>   |
|                              | Nettoaufwand   |                     | 500.00        |                | 2'490      |                     | 500.00        |
| 3130.00                      | Ausgaben Seniorenausflug                                 | 475.00              |               | 2'000          |            |                     |               |
| 3130.01                      | Mitglieder- und Gemeindebeiträge an Vereine und Verbände | 200.00              |               | 200            |            | 200.00              |               |
| 3636.00                      | Jahres- und Mitgliederbeiträge, Spenden                  |                     |               |                |            |                     |               |

## Erfolgsrechnung

| Einzelkonten nach Funktionen |  | Jahresrechnung 2021 |                 | Budget 2021   |              | Jahresrechnung 2020 |                 |
|------------------------------|--|---------------------|-----------------|---------------|--------------|---------------------|-----------------|
|                              |  | Aufwand             | Ertrag          | Aufwand       | Ertrag       | Aufwand             | Ertrag          |
| 3637.00                      | Altersheimfahrten / Geschenke                            | -175.00             |                 | 290           |              | 300.00              |                 |
| <b>54</b>                    | <b>Familie und Jugend</b>                                | <b>12'880.10</b>    | <b>6'230.79</b> | <b>10'250</b> | <b>5'000</b> | <b>7'429.79</b>     | <b>3'581.02</b> |
|                              | Nettoaufwand   |                     | 6'649.31        |               | 5'250        |                     | 3'848.77        |
| <b>541</b>                   | <b>Familienzulagen</b>                                   | <b>3'073.00</b>     | <b>0.00</b>     | <b>2'750</b>  | <b>0</b>     | <b>2'450.00</b>     | <b>0.00</b>     |
|                              | Nettoaufwand   |                     | 3'073.00        |               | 2'750        |                     | 2'450.00        |
| <b>5410</b>                  | <b>Familienzulagen</b>                                   | <b>3'073.00</b>     | <b>0.00</b>     | <b>2'750</b>  | <b>0</b>     | <b>2'450.00</b>     | <b>0.00</b>     |
|                              | Nettoaufwand   |                     | 3'073.00        |               | 2'750        |                     | 2'450.00        |
| 3631.00                      | Beitrag an Kanton, Familienzulagen NE                    | 3'073.00            |                 | 2'750         |              | 2'450.00            |                 |
| <b>544</b>                   | <b>Jugendschutz</b>                                      | <b>200.00</b>       | <b>0.00</b>     | <b>200</b>    | <b>0</b>     | <b>0.00</b>         | <b>0.00</b>     |
|                              | Nettoaufwand   |                     | 200.00          |               | 200          |                     |                 |
| <b>5440</b>                  | <b>Jugendschutz allgemein</b>                            | <b>200.00</b>       | <b>0.00</b>     | <b>200</b>    | <b>0</b>     | <b>0.00</b>         | <b>0.00</b>     |
|                              | Nettoaufwand   |                     | 200.00          |               | 200          |                     |                 |
| 3130.00                      | Mitglieder- und Gemeindebeiträge an Vereine und Verbände | 200.00              |                 | 200           |              |                     |                 |
| 3636.00                      | Jahres- und Mitgliederbeiträge                           |                     |                 |               |              |                     |                 |
| <b>545</b>                   | <b>Leistungen an Familien</b>                            | <b>9'607.10</b>     | <b>6'230.79</b> | <b>7'300</b>  | <b>5'000</b> | <b>4'979.79</b>     | <b>3'581.02</b> |
|                              | Nettoaufwand   |                     | 3'376.31        |               | 2'300        |                     | 1'398.77        |
| <b>5451</b>                  | <b>Kinderkrippen und Kinderhorte</b>                     | <b>9'607.10</b>     | <b>6'230.79</b> | <b>7'300</b>  | <b>5'000</b> | <b>4'979.79</b>     | <b>3'581.02</b> |
|                              | Nettoaufwand   |                     | 3'376.31        |               | 2'300        |                     | 1'398.77        |
| 3635.01                      | Beiträge Kindertagesstätten                              | 9'607.10            |                 | 7'300         |              | 4'979.79            |                 |

## Erfolgsrechnung

| Einzelkonten nach Funktionen |  | Jahresrechnung 2021 |                   | Budget 2021    |                | Jahresrechnung 2020 |                   |
|------------------------------|--|---------------------|-------------------|----------------|----------------|---------------------|-------------------|
|                              |  | Aufwand             | Ertrag            | Aufwand        | Ertrag         | Aufwand             | Ertrag            |
| 4631.00                      | Rückerstattung Kanton                      |                     | 6'230.79          |                | 5'000          |                     | 3'581.02          |
| <b>57</b>                    | <b>Sozialhilfe und Asylwesen</b>           | <b>291'885.62</b>   | <b>0.00</b>       | <b>320'650</b> | <b>0</b>       | <b>296'677.35</b>   | <b>0.00</b>       |
|                              | Nettoaufwand                               |                     | 291'885.62        |                | 320'650        |                     | 296'677.35        |
| <b>579</b>                   | <b>Sozialhilfe</b>                         | <b>291'885.62</b>   | <b>0.00</b>       | <b>320'650</b> | <b>0</b>       | <b>296'677.35</b>   | <b>0.00</b>       |
|                              | Nettoaufwand                               |                     | 291'885.62        |                | 320'650        |                     | 296'677.35        |
| <b>5790</b>                  | <b>Sozialhilfe</b>                         | <b>0.00</b>         | <b>0.00</b>       | <b>0</b>       | <b>0</b>       | <b>0.00</b>         | <b>0.00</b>       |
| 3130.00                      | Div. Gebühren                              |                     |                   |                |                |                     |                   |
| <b>5796</b>                  | <b>Regionaler Sozialdienst</b>             | <b>10'789.20</b>    | <b>0.00</b>       | <b>11'000</b>  | <b>0</b>       | <b>14'286.70</b>    | <b>0.00</b>       |
|                              | Nettoaufwand                               |                     | 10'789.20         |                | 11'000         |                     | 14'286.70         |
| 3632.00                      | Sozialdienst Nidau                         | 10'789.20           |                   | 11'000         |                | 14'286.70           |                   |
| 4260.00                      | Rückerstattungen                           |                     |                   |                |                |                     |                   |
| <b>5799</b>                  | <b>Lastenausgleich Sozialhilfe</b>         | <b>281'096.42</b>   | <b>0.00</b>       | <b>309'650</b> | <b>0</b>       | <b>282'390.65</b>   | <b>0.00</b>       |
|                              | Nettoaufwand                               |                     | 281'096.42        |                | 309'650        |                     | 282'390.65        |
| 3611.00                      | Beitrag an Kanton, Sozialhilfe             | 281'096.42          |                   | 309'650        |                | 282'390.65          |                   |
| <b>6</b>                     | <b>Verkehr und Nachrichtenübermittlung</b> | <b>404'963.75</b>   | <b>109'919.27</b> | <b>400'755</b> | <b>109'340</b> | <b>414'688.97</b>   | <b>116'302.93</b> |
|                              | Nettoaufwand                               |                     | 295'044.48        |                | 291'415        |                     | 298'386.04        |
| <b>61</b>                    | <b>Strassenverkehr</b>                     | <b>297'950.91</b>   | <b>85'997.27</b>  | <b>282'325</b> | <b>78'660</b>  | <b>299'205.33</b>   | <b>98'836.93</b>  |
|                              | Nettoaufwand                               |                     | 211'953.64        |                | 203'665        |                     | 200'368.40        |

## Erfolgsrechnung

| Einzelkonten nach Funktionen |   | Jahresrechnung 2021 |                  | Budget 2021    |               | Jahresrechnung 2020 |                  |
|------------------------------|---|---------------------|------------------|----------------|---------------|---------------------|------------------|
|                              |   | Aufwand             | Ertrag           | Aufwand        | Ertrag        | Aufwand             | Ertrag           |
| <b>615</b>                   | <b>Gemeindestrassen</b>                           | <b>297'950.91</b>   | <b>85'997.27</b> | <b>282'325</b> | <b>78'660</b> | <b>299'205.33</b>   | <b>98'836.93</b> |
|                              | Nettoaufwand                                      |                     | 211'953.64       |                | 203'665       |                     | 200'368.40       |
| <b>6150</b>                  | <b>Gemeindestrassen</b>                           | <b>274'952.91</b>   | <b>27'476.35</b> | <b>257'115</b> | <b>24'740</b> | <b>277'421.75</b>   | <b>42'943.20</b> |
|                              | Nettoaufwand                                      |                     | 247'476.56       |                | 232'375       |                     | 234'478.55       |
| 3000.00                      | Tages- und Stundenentschädigungen Fluretko        | 405.00              |                  | 1'160          |               | 255.00              |                  |
| 3001.00                      | Sitzungsgelder Fluretko                           | 600.00              |                  | 650            |               | 620.00              |                  |
| 3010.00                      | Löhne Werkhofpersonal                             | 138'109.55          |                  | 136'700        |               | 139'809.05          |                  |
| 3010.01                      | Löhne Winterdienst                                | 2'744.85            |                  | 2'400          |               | 1'084.95            |                  |
| 3010.02                      | Löhne Aushilfen Werkhof                           |                     |                  | 800            |               | 3'894.40            |                  |
| 3040.00                      | Betreuungszulagen                                 | 2'500.00            |                  | 1'000          |               | 1'250.00            |                  |
| 3049.00                      | Ausbildungs- und Betreuungszulagen                |                     |                  |                |               |                     |                  |
| 3050.00                      | AG-Beiträge AHV, IV, EO, ALV                      | 9'210.30            |                  | 9'395          |               | 9'163.45            |                  |
| 3052.00                      | AG-Beiträge Pensionskasse                         | 11'427.60           |                  | 11'225         |               | 11'130.60           |                  |
| 3053.00                      | AG-Beiträge Unfallversicherungen                  | 5'389.65            |                  | 5'360          |               | 5'907.40            |                  |
| 3054.00                      | AG-Beiträge Familienausgleichskasse               | 2'242.95            |                  | 2'600          |               | 2'236.60            |                  |
| 3055.00                      | AG-Beiträge Krankentaggeldversicherungen          | 1'099.10            |                  | 950            |               | 939.45              |                  |
| 3090.00                      | Aus- und Weiterbildung                            | 529.25              |                  |                |               | 865.00              |                  |
| 3099.00                      | Übriger Personalaufwand                           |                     |                  |                |               |                     |                  |
| 3100.00                      | Büromaterial                                      | 264.15              |                  | 100            |               | 139.80              |                  |
| 3101.00                      | Strassenbaumaterial                               | 430.85              |                  | 800            |               | 147.60              |                  |
| 3101.01                      | Strassenbeleuchtungsmaterial                      | 135.40              |                  | 300            |               | 210.80              |                  |
| 3101.02                      | Betriebs- und Verbrauchsmaterial                  | 5'673.39            |                  | 5'300          |               | 3'828.50            |                  |
| 3101.03                      | Signalisationen, Hausnummern und Strassenschilder | 3'216.55            |                  | 1'000          |               | 660.75              |                  |
| 3111.00                      | Anschaffungen Maschinen, Geräte und Fahrzeuge     |                     |                  | 700            |               | 2'237.90            |                  |
| 3112.00                      | Dienstkleider                                     | 1'203.10            |                  | 400            |               | 1'735.00            |                  |
| 3113.00                      | Anschaffung Hardware                              |                     |                  |                |               |                     |                  |
| 3120.00                      | Strom, Wasser, Abwasser                           | 1'363.05            |                  | 950            |               | 1'344.55            |                  |
| 3120.01                      | Energie Strassenbeleuchtung                       | 5'940.45            |                  | 6'300          |               | 6'466.55            |                  |

## Erfolgsrechnung

| Einzelkonten nach Funktionen |  | Jahresrechnung 2021 |           | Budget 2021 |        | Jahresrechnung 2020 |           |
|------------------------------|--|---------------------|-----------|-------------|--------|---------------------|-----------|
|                              |  | Aufwand             | Ertrag    | Aufwand     | Ertrag | Aufwand             | Ertrag    |
| 3130.00                      | Allgemeine Verwaltungskosten, Gebühren                       | 721.45              |           | 810         |        | 709.10              |           |
| 3130.01                      | Dienstleistungen Dritter                                     |                     |           | 500         |        | 4'964.05            |           |
| 3134.00                      | Versicherungsprämien   | 5'783.40            |           | 6'110       |        | 6'097.35            |           |
| 3137.00                      | Steuern, Schwerverkehrsabgabe Fahrzeuge                      | 1'327.55            |           | 1'370       |        | 1'477.30            |           |
| 3141.00                      | Unterhalt Strassen und Flurwege                              | 13'006.50           |           | 4'500       |        | 23'263.20           |           |
| 3141.01                      | Felssicherung  | 12'610.87           |           |             |        | 678.00              |           |
| 3141.02                      | Strassenreinigung  | 1'490.60            |           | 4'000       |        | 1'869.85            |           |
| 3143.00                      | Unterhalt Wassergräben / Entwässerungsschächte               | 4'443.35            |           | 3'500       |        | 2'882.10            |           |
| 3143.01                      | Unterhalt Stützmauern Strasse                                |                     |           |             |        |                     |           |
| 3144.00                      | Unterhalt Werkhof  | 492.70              |           | 500         |        |                     |           |
| 3149.00                      | Unterhalt Strassenbeleuchtung                                | 523.10              |           | 600         |        | 64.05               |           |
| 3150.00                      | Unterhalt Büromöbel und -geräte                              |                     |           |             |        |                     |           |
| 3151.00                      | Unterhalt Fahrzeuge, Maschinen, Geräte                       | 5'041.00            |           | 5'000       |        | 7'933.00            |           |
| 3159.00                      | Unterhalt übrige Anlagen                                     | 280.70              |           | 800         |        | 132.70              |           |
| 3160.00                      | Baurechts- und Wegrechtzins                                  | 2'944.25            |           | 3'000       |        | 2'944.25            |           |
| 3160.01                      | Miete Werkhof  | 5'425.00            |           | 5'425       |        | 5'425.00            |           |
| 3161.00                      | Miete und Benützungskosten Maschinen, Geräte                 | 814.20              |           | 500         |        | 923.10              |           |
| 3170.00                      | Reisekosten und Spesen                                       | 148.40              |           |             |        | 233.60              |           |
| 3300.10                      | Planmässige Abschreibungen Strassen                          | 12'077.00           |           | 17'660      |        | 8'560.00            |           |
| 3300.30                      | Planmässige Abschreibungen übrige Tiefbauten (Felssicherung) |                     |           |             |        |                     |           |
| 3300.99                      | Planmässige Abschreibungen altes VV                          | 14'693.60           |           | 14'750      |        | 14'693.65           |           |
| 3660.20                      | Planmässige Abschreibungen Investitionsbeiträge an Gemeinden | 644.05              |           |             |        | 644.10              |           |
| 4240.00                      | Gebühren für Dienstleistungen                                |                     | 20'242.25 |             | 16'800 |                     | 16'059.75 |
| 4240.01                      | Benützungsgebühren öff. Grund                                |                     |           |             |        |                     |           |
| 4260.00                      | Rückerstattungen Dritter                                     |                     | 100.00    |             | 800    |                     | 14'626.35 |
| 4310.00                      | Aktivierbare Eigenleistungen auf Sachanlagen                 |                     |           |             |        |                     |           |
| 4480.00                      | Mietzins SBB-Schopf  |                     | 938.10    |             | 940    |                     | 938.10    |
| 4612.00                      | Intern verrechnete Dienstleistungen SF                       |                     | 2'700.00  |             | 2'700  |                     | 4'700.00  |



## Erfolgsrechnung

| Einzelkonten nach Funktionen |   | Jahresrechnung 2021 |                  | Budget 2021    |               | Jahresrechnung 2020 |                  |
|------------------------------|---|---------------------|------------------|----------------|---------------|---------------------|------------------|
|                              |   | Aufwand             | Ertrag           | Aufwand        | Ertrag        | Aufwand             | Ertrag           |
| 4631.00                      | Kantonsbeitrag Strassenbeleuchtung und -unterhalt |                     | 3'496.00         |                | 3'500         |                     | 6'619.00         |
| <b>6155</b>                  | <b>Parkplätze</b>                                 | <b>22'998.00</b>    | <b>58'520.92</b> | <b>25'210</b>  | <b>53'920</b> | <b>21'783.58</b>    | <b>55'893.73</b> |
|                              | Nettoertrag                                       | 35'522.92           |                  | 28'710         |               | 34'110.15           |                  |
| 3101.00                      | Verbrauchsmaterial Parkuhren                      | 129.25              |                  | 200            |               |                     |                  |
| 3111.00                      | Anschaffung Parkuhren                             |                     |                  |                |               |                     |                  |
| 3130.00                      | Parkplatzkontrolle Securitas                      | 12'665.40           |                  | 12'700         |               | 10'966.15           |                  |
| 3141.00                      | Unterhalt Parkplätze                              | 323.10              |                  | 2'000          |               | 1'364.58            |                  |
| 3151.00                      | Unterhalt Parkuhren                               | 1'712.45            |                  | 2'000          |               | 1'220.25            |                  |
| 3158.00                      | Software ParkingPay                               |                     |                  |                |               |                     |                  |
| 3160.00                      | Miete Parkplatz SBB                               | 8'167.80            |                  | 8'310          |               | 8'232.60            |                  |
| 3893.00                      | Einlage Parkplatzersatzabgaben                    |                     |                  |                |               |                     |                  |
| 4200.00                      | Parkplatzersatzabgaben                            |                     |                  |                |               |                     |                  |
| 4240.00                      | Ertrag Parkkarten                                 |                     | 11'425.20        |                | 11'000        |                     | 10'490.20        |
| 4240.01                      | Ertrag Parkuhren                                  |                     | 19'175.02        |                | 18'000        |                     | 19'686.78        |
| 4260.00                      | Rückerstattungen Dritter                          |                     |                  |                |               |                     |                  |
| 4270.00                      | Ertrag Parkbussen                                 |                     | 3'204.70         |                | 2'000         |                     | 2'340.35         |
| 4470.00                      | Mietzinse Parkplätze                              |                     | 24'716.00        |                | 22'920        |                     | 23'376.40        |
| 4893.00                      | Entnahme Parkplatzersatzabgaben                   |                     |                  |                |               |                     |                  |
| <b>62</b>                    | <b>Öffentlicher Verkehr</b>                       | <b>107'012.84</b>   | <b>23'922.00</b> | <b>118'430</b> | <b>30'680</b> | <b>115'483.64</b>   | <b>17'466.00</b> |
|                              | Nettoaufwand                                      |                     | 83'090.84        |                | 87'750        |                     | 98'017.64        |
| <b>622</b>                   | <b>Regionalverkehr</b>                            | <b>331.20</b>       | <b>0.00</b>      | <b>900</b>     | <b>0</b>      | <b>414.00</b>       | <b>0.00</b>      |
|                              | Nettoaufwand                                      |                     | 331.20           |                | 900           |                     | 414.00           |
| <b>6220</b>                  | <b>Regionalverkehr</b>                            | <b>331.20</b>       | <b>0.00</b>      | <b>900</b>     | <b>0</b>      | <b>414.00</b>       | <b>0.00</b>      |
|                              | Nettoaufwand                                      |                     | 331.20           |                | 900           |                     | 414.00           |

## Erfolgsrechnung

| Einzelkonten nach Funktionen |  | Jahresrechnung 2021 |                  | Budget 2021    |               | Jahresrechnung 2020 |                  |
|------------------------------|--|---------------------|------------------|----------------|---------------|---------------------|------------------|
|                              |  | Aufwand             | Ertrag           | Aufwand        | Ertrag        | Aufwand             | Ertrag           |
| 3130.00                      | Mitglieder- und Gemeindebeiträge an Vereine und Verbände |                     |                  | 450            |               |                     |                  |
| 3634.00                      | Mitglieder- und Verbandsbeiträge                         |                     |                  |                |               |                     |                  |
| 3634.01                      | Beitrag Moonliner  | 331.20              |                  | 450            |               | 414.00              |                  |
| <b>629</b>                   | <b>Öffentlicher Verkehr</b>                              | <b>106'681.64</b>   | <b>23'922.00</b> | <b>117'530</b> | <b>30'680</b> | <b>115'069.64</b>   | <b>17'466.00</b> |
|                              | Nettoaufwand   |                     | 82'759.64        |                | 86'850        |                     | 97'603.64        |
| <b>6290</b>                  | <b>Öffentlicher Verkehr</b>                              | <b>31'712.64</b>    | <b>23'922.00</b> | <b>31'730</b>  | <b>30'680</b> | <b>31'712.64</b>    | <b>17'466.00</b> |
|                              | Nettoaufwand   |                     | 7'790.64         |                | 1'050         |                     | 14'246.64        |
| 3634.00                      | Kauf Gemeinde-Tageskarten SBB                            | 28'232.64           |                  | 28'250         |               | 28'232.64           |                  |
| 3634.01                      | Kauf BSG-Tageskarten                                     | 3'480.00            |                  | 3'480          |               | 3'480.00            |                  |
| 4250.00                      | Verkauf Gemeinde-Tageskarten SBB                         |                     | 20'442.00        |                | 27'200        |                     | 13'986.00        |
| 4250.01                      | Verkauf BSG-Tageskarten                                  |                     | 3'480.00         |                | 3'480         |                     | 3'480.00         |
| <b>6291</b>                  | <b>Gemeindeanteil Öffentlicher Verkehr</b>               | <b>74'969.00</b>    | <b>0.00</b>      | <b>85'800</b>  | <b>0</b>      | <b>83'357.00</b>    | <b>0.00</b>      |
|                              | Nettoaufwand   |                     | 74'969.00        |                | 85'800        |                     | 83'357.00        |
| 3631.00                      | Lastenausgleich öffentlicher Verkehr                     | 74'969.00           |                  | 85'800         |               | 83'357.00           |                  |
| <b>63</b>                    | <b>Verkehr, übrige</b>                                   | <b>0.00</b>         | <b>0.00</b>      | <b>0</b>       | <b>0</b>      | <b>0.00</b>         | <b>0.00</b>      |
| <b>631</b>                   | <b>Schifffahrt</b>                                       | <b>0.00</b>         | <b>0.00</b>      | <b>0</b>       | <b>0</b>      | <b>0.00</b>         | <b>0.00</b>      |
| <b>6310</b>                  | <b>Schifffahrt</b>                                       | <b>0.00</b>         | <b>0.00</b>      | <b>0</b>       | <b>0</b>      | <b>0.00</b>         | <b>0.00</b>      |
| 3151.00                      | Unterhalt Material und Geräte                            |                     |                  |                |               |                     |                  |

## Erfolgsrechnung

| Einzelkonten nach Funktionen |   | Jahresrechnung 2021 |                   | Budget 2021    |                | Jahresrechnung 2020 |                   |
|------------------------------|---|---------------------|-------------------|----------------|----------------|---------------------|-------------------|
|                              |   | Aufwand             | Ertrag            | Aufwand        | Ertrag         | Aufwand             | Ertrag            |
| 3192.00                      | Kantonsabgaben für den gest. Gemeingebrauch |                     |                   |                |                |                     |                   |
| 4240.00                      | Ertrag Gebühr gesteigerter Gemeingebrauch   |                     |                   |                |                |                     |                   |
| 4470.00                      | Bootsplatzmieten                            |                     |                   |                |                |                     |                   |
| <b>7</b>                     | <b>Umweltschutz und Raumordnung</b>         | <b>369'528.11</b>   | <b>297'887.31</b> | <b>351'765</b> | <b>277'355</b> | <b>480'824.13</b>   | <b>268'372.23</b> |
|                              | Nettoaufwand                                |                     | 71'640.80         |                | 74'410         |                     | 212'451.90        |
| <b>71</b>                    | <b>Wasserversorgung</b>                     | <b>0.00</b>         | <b>0.00</b>       | <b>0</b>       | <b>0</b>       | <b>0.00</b>         | <b>0.00</b>       |
| <b>710</b>                   | <b>Wasserversorgung</b>                     | <b>0.00</b>         | <b>0.00</b>       | <b>0</b>       | <b>0</b>       | <b>0.00</b>         | <b>0.00</b>       |
| <b>7101</b>                  | <b>Wasserversorgung [Gemeindebetrieb]</b>   | <b>0.00</b>         | <b>0.00</b>       | <b>0</b>       | <b>0</b>       | <b>0.00</b>         | <b>0.00</b>       |
| 3120.00                      | Energie                                     |                     |                   |                |                |                     |                   |
| <b>72</b>                    | <b>Abwasserentsorgung</b>                   | <b>230'649.86</b>   | <b>230'649.86</b> | <b>208'750</b> | <b>208'750</b> | <b>200'572.92</b>   | <b>200'572.92</b> |
| <b>720</b>                   | <b>Abwasserentsorgung</b>                   | <b>230'649.86</b>   | <b>230'649.86</b> | <b>208'750</b> | <b>208'750</b> | <b>200'572.92</b>   | <b>200'572.92</b> |
| <b>7201</b>                  | <b>Abwasserentsorgung [Gemeindebetrieb]</b> | <b>230'649.86</b>   | <b>230'649.86</b> | <b>208'750</b> | <b>208'750</b> | <b>200'572.92</b>   | <b>200'572.92</b> |
| 3000.00                      | Tages- und Stundenentschädigung VeKo        | 805.00              |                   | 800            |                | 370.00              |                   |
| 3001.00                      | Sitzungsgelder Veko                         | 809.00              |                   | 780            |                | 466.65              |                   |
| 3050.00                      | AG-Beiträge AHV, IV, EO, ALV                | 39.40               |                   | 40             |                | 4.80                |                   |
| 3054.00                      | AG-Beiträge an Familienausgleichskasse      |                     |                   | 10             |                |                     |                   |

## Erfolgsrechnung

| Einzelkonten nach Funktionen |   | Jahresrechnung 2021 |           | Budget 2021 |        | Jahresrechnung 2020 |           |
|------------------------------|---|---------------------|-----------|-------------|--------|---------------------|-----------|
|                              |   | Aufwand             | Ertrag    | Aufwand     | Ertrag | Aufwand             | Ertrag    |
| 3101.00                      | Betriebs- und Verbrauchsmaterial                  |                     |           |             |        |                     |           |
| 3120.00                      | Strom, Wasser, Abwasser                           | 372.25              |           | 350         |        | 298.30              |           |
| 3130.00                      | Fakturierung TLN                                  | 1'592.50            |           | 1'600       |        | 1'586.00            |           |
| 3131.00                      | Planungen und Projektierungen Dritter             |                     |           |             |        |                     |           |
| 3132.00                      | Honorare externe Berater, Gutachter, Fachexperten | 9'477.80            |           | 2'000       |        | 2'980.80            |           |
| 3132.01                      | Nachführung Netzpläne / Leitungskataster          | 6'354.00            |           | 3'040       |        | 3'653.75            |           |
| 3137.00                      | MWST-Aufwand                                      |                     |           |             |        |                     |           |
| 3143.00                      | Unterhalt Kanalisationsnetz                       | 28'300.10           |           | 14'900      |        | 9'073.45            |           |
| 3143.01                      | Werterhaltender Unterhalt Kanalisationsnetz       |                     |           |             |        |                     |           |
| 3151.00                      | Unterhalt Abwasserpumpen                          | 367.45              |           | 500         |        | 443.85              |           |
| 3151.01                      | Werterhaltender Unterhalt / Ersatz Abwasserpumpen |                     |           |             |        |                     |           |
| 3161.00                      | Benützungskosten                                  |                     |           |             |        |                     |           |
| 3170.00                      | Spesen und Reisekosten                            |                     |           |             |        |                     |           |
| 3181.00                      | Forderungsverluste Abwasserentsorgung             |                     |           |             |        | 18.57               |           |
| 3300.30                      | Planmässige Abschreibungen                        | 2'922.05            |           | 2'900       |        | 403.45              |           |
| 3300.99                      | Planmässige Abschreibungen altes VV               |                     |           |             |        |                     |           |
| 3301.30                      | Ausserplanmässige Abschreibungen                  |                     |           |             |        |                     |           |
| 3510.10                      | Einlage in SF Werterhalt, Wiederbeschaffungswert  | 23'873.00           |           | 33'990      |        | 32'460.00           |           |
| 3510.50                      | Einlage in SF Werterhalt, Anschlussgebühren       | 15'120.00           |           | 5'000       |        | 6'533.00            |           |
| 3612.00                      | Interne Verrechnung Dienstleistungen              | 15'560.00           |           | 15'080      |        | 15'320.00           |           |
| 3632.00                      | Betriebsbeitrag an ARA am Twannbach               | 72'658.95           |           | 83'200      |        | 88'176.00           |           |
| 3632.01                      | Gde-Anteil Werterhalt ARA am Twannbach            | 37'734.56           |           | 39'920      |        | 38'784.30           |           |
| 4240.00                      | Erlös aus Grundgebühren                           |                     | 98'116.85 |             | 97'500 |                     | 97'678.00 |
| 4240.01                      | Erlös aus Verbrauchsgebühren                      |                     | 71'787.75 |             | 71'500 |                     | 69'510.40 |
| 4240.02                      | Erlös aus Regenabwassergebühr                     |                     | 12'750.00 |             | 12'500 |                     | 12'610.00 |
| 4240.50                      | Erlös aus Anschlussgebühren                       |                     | 15'120.00 |             | 5'000  |                     | 6'532.90  |
| 4260.00                      | Rückerstattung Dritter                            |                     | 8'170.96  |             | 8'050  |                     | 8'400.79  |
| 4260.01                      | Rückerstattung MWST                               |                     |           |             |        |                     |           |
| 4312.00                      | Aktivierbare Projektierungskosten                 |                     |           |             |        |                     |           |

## Erfolgsrechnung

| Einzelkonten nach Funktionen |   | Jahresrechnung 2021 |                  | Budget 2021   |               | Jahresrechnung 2020 |                  |
|------------------------------|---|---------------------|------------------|---------------|---------------|---------------------|------------------|
|                              |   | Aufwand             | Ertrag           | Aufwand       | Ertrag        | Aufwand             | Ertrag           |
| 4409.00                      | Interner Aktivzins                            |                     | 1'660.00         |               | 1'300         |                     | 2'870.00         |
| 4510.00                      | Entnahme aus SF Werterhalt                    |                     | 23'044.30        |               | 12'900        |                     | 403.45           |
| 4690.00                      | Einnahmenüberschuss Investitionsrechnung      |                     |                  |               |               |                     |                  |
| 4940.00                      | Verrechneter Aktivzins                        |                     |                  |               |               |                     |                  |
| 9010.20                      | Abschluss Abwasser, Einlage Ertragsüberschuss | 14'663.80           |                  | 4'640         |               |                     |                  |
| 9011.20                      | SF Abwasser, Entnahme Aufwandüberschuss       |                     |                  |               |               |                     | 2'567.38         |
| <b>73</b>                    | <b>Abfall</b>                                 | <b>62'843.40</b>    | <b>62'843.40</b> | <b>62'255</b> | <b>62'255</b> | <b>63'673.76</b>    | <b>63'673.76</b> |
| <b>730</b>                   | <b>Abfall</b>                                 | <b>62'843.40</b>    | <b>62'843.40</b> | <b>62'255</b> | <b>62'255</b> | <b>63'673.76</b>    | <b>63'673.76</b> |
| <b>7301</b>                  | <b>Abfall [Gemeindebetrieb]</b>               | <b>62'843.40</b>    | <b>62'843.40</b> | <b>62'255</b> | <b>62'255</b> | <b>63'673.76</b>    | <b>63'673.76</b> |
| 3000.00                      | Tages- und Stundenentschädigungen VeKo        | 100.00              |                  | 850           |               |                     |                  |
| 3001.00                      | Sitzungsgelder VeKo                           | 633.00              |                  | 660           |               | 466.65              |                  |
| 3050.00                      | AG-Beiträge AHV, IV, EO, ALV                  |                     |                  | 35            |               |                     |                  |
| 3053.00                      | AG-Beiträge Unfallversicherungen              |                     |                  |               |               |                     |                  |
| 3054.00                      | AG-Beiträge an Familienausgleichskasse        |                     |                  | 10            |               |                     |                  |
| 3101.00                      | Kehrriechtsäcke und Gebührenmarken Müve       | 1'815.17            |                  | 1'800         |               | 2'407.94            |                  |
| 3111.00                      | Anschaffung Container                         | 501.35              |                  |               |               |                     |                  |
| 3130.00                      | Abfuhr Hauskehricht                           | 18'703.95           |                  | 18'520        |               | 18'703.95           |                  |
| 3130.01                      | Grünabfuhr                                    | 13'068.30           |                  | 12'110        |               | 12'174.40           |                  |
| 3130.02                      | Abfuhrkosten Separatsammlungen                | 5'277.90            |                  | 5'750         |               | 4'759.75            |                  |
| 3130.03                      | Entsorgung Papier                             |                     |                  |               |               |                     |                  |
| 3130.04                      | Entsorgung Büchsen, Alu, Blech                |                     |                  |               |               |                     |                  |
| 3130.05                      | Entsorgung, Sondermüll                        |                     |                  |               |               |                     |                  |
| 3143.00                      | Unterhalt Containerstandplätze                |                     |                  | 200           |               |                     |                  |
| 3151.00                      | Unterhalt Container                           | 407.10              |                  | 1'500         |               | 1'486.25            |                  |
| 3160.00                      | Miete Containerstandplatz                     | 126.00              |                  | 125           |               | 126.00              |                  |

## Erfolgsrechnung

| Einzelkonten nach Funktionen |   | Jahresrechnung 2021 |             | Budget 2021  |          | Jahresrechnung 2020 |             |
|------------------------------|---|---------------------|-------------|--------------|----------|---------------------|-------------|
|                              |   | Aufwand             | Ertrag      | Aufwand      | Ertrag   | Aufwand             | Ertrag      |
| 3181.00                      | Forderungsverluste Abfallentsorgung             |                     |             |              |          |                     |             |
| 3300.30                      | Planmässige Abschreibungen                      | 1'111.70            |             | 1'115        |          | 1'111.70            |             |
| 3300.99                      | Planmässige Abschreibungen altes VV             | 2'317.20            |             | 2'320        |          | 2'317.25            |             |
| 3409.00                      | Interner Aktivzins                              |                     |             |              |          | 20.00               |             |
| 3612.00                      | Interne Verrechnung Dienstleistungen            | 11'500.00           |             | 11'500       |          | 15'150.00           |             |
| 3632.00                      | Gde-Anteil Tierkörpersammelstelle               | 335.25              |             | 350          |          | 331.10              |             |
| 3661.40                      | Ausserplanmässige Abschreibungen                |                     |             |              |          |                     |             |
|                              | Investitionsbeitrag                             |                     |             |              |          |                     |             |
| 4240.00                      | Kehrichtabfuhrgebühren                          |                     | 47'563.00   |              | 48'110   |                     | 48'205.90   |
| 4240.01                      | Verkauf Kehrichtsäcke und Vignetten Müve        |                     | 2'051.00    |              | 1'420    |                     | 2'884.00    |
| 4240.02                      | Verkauf Gebührenmarken Grün                     |                     | 8'346.00    |              | 8'000    |                     | 8'190.00    |
| 4240.03                      | Grünabfuhr direkt Anlieferungen                 |                     | 2'251.00    |              | 2'180    |                     | 2'184.00    |
| 4240.04                      | Verkauf Gebührenmarken Müve                     |                     |             |              |          |                     |             |
| 4260.00                      | Rückerstattungen Separatsammlungen              |                     | 1'677.40    |              | 1'640    |                     | 1'304.86    |
| 4409.00                      | Interner Passivzins                             |                     | 50.00       |              |          |                     |             |
| 4463.00                      | Dividende Müve                                  |                     | 905.00      |              | 905      |                     | 905.00      |
| 9010.30                      | SF Abfallentsorgung, Einlage Ertragsüberschuss  | 6'946.48            |             | 5'410        |          | 4'618.77            |             |
| 9011.30                      | SF Abfallentsorgung, Entnahme Aufwandüberschuss |                     |             |              |          |                     |             |
| <b>74</b>                    | <b>Verbauungen</b>                              | <b>2'089.40</b>     | <b>0.00</b> | <b>1'800</b> | <b>0</b> | <b>5'148.85</b>     | <b>0.00</b> |
|                              | Nettoaufwand                                    |                     | 2'089.40    |              | 1'800    |                     | 5'148.85    |
| <b>741</b>                   | <b>Gewässerverbauungen</b>                      | <b>0.00</b>         | <b>0.00</b> | <b>0</b>     | <b>0</b> | <b>3'637.55</b>     | <b>0.00</b> |
|                              | Nettoaufwand                                    |                     |             |              |          |                     | 3'637.55    |
| <b>7410</b>                  | <b>Gewässerverbauungen</b>                      | <b>0.00</b>         | <b>0.00</b> | <b>0</b>     | <b>0</b> | <b>3'637.55</b>     | <b>0.00</b> |
|                              | Nettoaufwand                                    |                     |             |              |          |                     | 3'637.55    |
| 3130.00                      | Dienstleistungen Dritter                        |                     |             |              |          |                     |             |

## Erfolgsrechnung

| Einzelkonten nach Funktionen |  | Jahresrechnung 2021 |             | Budget 2021   |          | Jahresrechnung 2020 |             |
|------------------------------|--|---------------------|-------------|---------------|----------|---------------------|-------------|
|                              |  | Aufwand             | Ertrag      | Aufwand       | Ertrag   | Aufwand             | Ertrag      |
| 3142.00                      | Unterhalt Gewässerverbauung                              |                     |             |               |          | 3'637.55            |             |
| <b>745</b>                   | <b>Naturgefahren</b>                                     | <b>2'089.40</b>     | <b>0.00</b> | <b>1'800</b>  | <b>0</b> | <b>1'511.30</b>     | <b>0.00</b> |
|                              | Nettoaufwand   |                     | 2'089.40    |               | 1'800    |                     | 1'511.30    |
| <b>7450</b>                  | <b>Naturgefahren</b>                                     | <b>2'089.40</b>     | <b>0.00</b> | <b>1'800</b>  | <b>0</b> | <b>1'511.30</b>     | <b>0.00</b> |
|                              | Nettoaufwand   |                     | 2'089.40    |               | 1'800    |                     | 1'511.30    |
| 3130.00                      | Unterhalt Schutzwald                                     | 2'089.40            |             |               |          | 1'511.30            |             |
| 3132.00                      | Gefahrenkarte  |                     |             |               |          |                     |             |
| 3134.00                      | Gde-Beitrag Einsatzkostenversicherung                    |                     |             | 1'800         |          |                     |             |
| 4631.00                      | Kantonsbeiträge  |                     |             |               |          |                     |             |
| 4636.00                      | Beiträge von Dritten                                     |                     |             |               |          |                     |             |
| <b>75</b>                    | <b>Arten- und Landschaftsschutz</b>                      | <b>10'205.60</b>    | <b>0.00</b> | <b>10'850</b> | <b>0</b> | <b>11'043.10</b>    | <b>0.00</b> |
|                              | Nettoaufwand   |                     | 10'205.60   |               | 10'850   |                     | 11'043.10   |
| <b>750</b>                   | <b>Arten- und Landschaftsschutz</b>                      | <b>10'205.60</b>    | <b>0.00</b> | <b>10'850</b> | <b>0</b> | <b>11'043.10</b>    | <b>0.00</b> |
|                              | Nettoaufwand   |                     | 10'205.60   |               | 10'850   |                     | 11'043.10   |
| <b>7500</b>                  | <b>Arten- und Landschaftsschutz</b>                      | <b>10'205.60</b>    | <b>0.00</b> | <b>10'850</b> | <b>0</b> | <b>11'043.10</b>    | <b>0.00</b> |
|                              | Nettoaufwand   |                     | 10'205.60   |               | 10'850   |                     | 11'043.10   |
| 3000.00                      | Entschädigungen, Sitzungsgelder                          |                     |             |               |          |                     |             |
| 3130.00                      | Unterhalt Trockenstandorte, Hecken und Pflanzen          | 10'105.60           |             | 10'750        |          | 10'943.10           |             |
| 3130.01                      | Mitglieder- und Gemeindebeiträge an Vereine und Verbände | 100.00              |             | 100           |          | 100.00              |             |
| 3149.00                      | Unterhalt Naturschutz, Hecken                            |                     |             |               |          |                     |             |
| 3636.00                      | Beitrag an Netzwerk Bielersee                            |                     |             |               |          |                     |             |

## Erfolgsrechnung

| Einzelkonten nach Funktionen |   | Jahresrechnung 2021 |                 | Budget 2021   |              | Jahresrechnung 2020 |                 |
|------------------------------|---|---------------------|-----------------|---------------|--------------|---------------------|-----------------|
|                              |   | Aufwand             | Ertrag          | Aufwand       | Ertrag       | Aufwand             | Ertrag          |
| 4611.00                      | Rückerstattungen Kanton                   |                     |                 |               |              |                     |                 |
| <b>76</b>                    | <b>Bekämpfung von Umweltverschmutzung</b> | <b>0.00</b>         | <b>0.00</b>     | <b>0</b>      | <b>0</b>     | <b>0.00</b>         | <b>0.00</b>     |
| <b>761</b>                   | <b>Luftreinhaltung und Klimaschutz</b>    | <b>0.00</b>         | <b>0.00</b>     | <b>0</b>      | <b>0</b>     | <b>0.00</b>         | <b>0.00</b>     |
| <b>7610</b>                  | <b>Luftreinhaltung und Klimaschutz</b>    | <b>0.00</b>         | <b>0.00</b>     | <b>0</b>      | <b>0</b>     | <b>0.00</b>         | <b>0.00</b>     |
| 3130.00                      | Ölfeuerungskontrollen                     |                     |                 |               |              |                     |                 |
| 4260.00                      | Rückerstattungen Dritter                  |                     |                 |               |              |                     |                 |
| <b>77</b>                    | <b>Übriger Umweltschutz</b>               | <b>22'652.20</b>    | <b>4'394.05</b> | <b>24'830</b> | <b>6'350</b> | <b>21'218.15</b>    | <b>4'125.55</b> |
|                              | Nettoaufwand                              |                     | 18'258.15       |               | 18'480       |                     | 17'092.60       |
| <b>771</b>                   | <b>Friedhof und Bestattung</b>            | <b>11'893.75</b>    | <b>4'394.05</b> | <b>14'235</b> | <b>6'350</b> | <b>11'575.35</b>    | <b>4'125.55</b> |
|                              | Nettoaufwand                              |                     | 7'499.70        |               | 7'885        |                     | 7'449.80        |
| <b>7710</b>                  | <b>Friedhof und Bestattung allgemein</b>  | <b>11'893.75</b>    | <b>4'394.05</b> | <b>14'235</b> | <b>6'350</b> | <b>11'575.35</b>    | <b>4'125.55</b> |
|                              | Nettoaufwand                              |                     | 7'499.70        |               | 7'885        |                     | 7'449.80        |
| 3000.00                      | Tages- und Stundenentschädigung Fluretko  | 60.00               |                 | 810           |              |                     |                 |
| 3001.00                      | Sitzungsgelder Fluretko                   | 600.00              |                 | 650           |              | 620.00              |                 |
| 3050.00                      | AG-Beiträge AHV, IV, EO, ALV              |                     |                 | 25            |              |                     |                 |
| 3099.00                      | Übriger Personalaufwand                   |                     |                 |               |              |                     |                 |
| 3101.00                      | Betriebs- und Verbrauchsmaterial          | 170.00              |                 | 200           |              | 90.00               |                 |
| 3120.00                      | Wasser Friedhof                           | 519.90              |                 | 600           |              | 795.40              |                 |
| 3130.00                      | Aufwand Gemeinschaftsgrab                 | 753.90              |                 | 800           |              | 280.00              |                 |
| 3130.01                      | Grabunterhalt durch Dritte                | 7'754.40            |                 | 7'800         |              | 7'754.40            |                 |



## Erfolgsrechnung

| Einzelkonten nach Funktionen |  | Jahresrechnung 2021 |             | Budget 2021   |          | Jahresrechnung 2020 |             |
|------------------------------|--|---------------------|-------------|---------------|----------|---------------------|-------------|
|                              |  | Aufwand             | Ertrag      | Aufwand       | Ertrag   | Aufwand             | Ertrag      |
| 3130.02                      | Grabunterhalt zu Lasten Grabfonds          | 2'035.55            |             | 2'350         |          | 2'035.55            |             |
| 3131.00                      | Planung Friedhof                           |                     |             |               |          |                     |             |
| 3140.00                      | Unterhalt Friedhof                         |                     |             | 500           |          |                     |             |
| 3151.00                      | Unterhalt Bewässerungsanlage               |                     |             | 500           |          |                     |             |
| 3893.00                      | Einlage Vorfinanzierung Grabfonds          |                     |             |               |          |                     |             |
| 4240.00                      | Grabgebühren                               |                     | 300.00      |               | 1'400    |                     |             |
| 4260.00                      | Rückerstattungen Dritter                   |                     | 2'058.50    |               | 2'600    |                     | 2'090.00    |
| 4893.00                      | Entnahme Vorfinanzierung Grabfonds         |                     | 2'035.55    |               | 2'350    |                     | 2'035.55    |
| <b>779</b>                   | <b>Umweltschutz</b>                        | <b>10'758.45</b>    | <b>0.00</b> | <b>10'595</b> | <b>0</b> | <b>9'642.80</b>     | <b>0.00</b> |
|                              | Nettoaufwand                               |                     | 10'758.45   |               | 10'595   |                     | 9'642.80    |
| <b>7791</b>                  | <b>Öffentliche Toilettenanlagen</b>        | <b>9'859.15</b>     | <b>0.00</b> | <b>9'495</b>  | <b>0</b> | <b>8'939.50</b>     | <b>0.00</b> |
|                              | Nettoaufwand                               |                     | 9'859.15    |               | 9'495    |                     | 8'939.50    |
| 3000.00                      | Tages- und Stundenentschädigungen Fluretko |                     |             |               |          |                     |             |
| 3001.00                      | Sitzungsgelder Fluretko                    |                     |             |               |          |                     |             |
| 3101.00                      | Betriebs- und Verbrauchsmaterial           | 3'240.40            |             | 1'700         |          | 1'226.60            |             |
| 3120.00                      | Strom, Wasser, Abwasser                    | 2'605.60            |             | 2'875         |          | 2'313.70            |             |
| 3130.00                      | Reinigung Toiletten Bahnhof                | 3'779.60            |             | 3'810         |          | 3'810.00            |             |
| 3134.00                      | Sachversicherungsprämien                   | 137.05              |             | 110           |          | 113.30              |             |
| 3144.00                      | Unterhalt öff. Toiletten                   | 96.50               |             | 1'000         |          | 1'475.90            |             |
| 4260.00                      | Rückerstattungen                           |                     |             |               |          |                     |             |
| <b>7792</b>                  | <b>Hundetoiletten</b>                      | <b>899.30</b>       | <b>0.00</b> | <b>1'100</b>  | <b>0</b> | <b>703.30</b>       | <b>0.00</b> |
|                              | Nettoaufwand                               |                     | 899.30      |               | 1'100    |                     | 703.30      |
| 3101.00                      | Betriebs- und Verbrauchsmaterial           | 899.30              |             | 1'100         |          | 703.30              |             |
| 3119.00                      | Anschaffung Robidog                        |                     |             |               |          |                     |             |
| 3149.00                      | Unterhalt Robidog                          |                     |             |               |          |                     |             |

## Erfolgsrechnung

| Einzelkonten nach Funktionen |   | Jahresrechnung 2021 |                  | Budget 2021   |               | Jahresrechnung 2020 |                  |
|------------------------------|---|---------------------|------------------|---------------|---------------|---------------------|------------------|
|                              |   | Aufwand             | Ertrag           | Aufwand       | Ertrag        | Aufwand             | Ertrag           |
| <b>79</b>                    | <b>Raumordnung</b>                                | <b>41'087.65</b>    | <b>0.00</b>      | <b>43'280</b> | <b>0</b>      | <b>179'167.35</b>   | <b>0.00</b>      |
|                              | Nettoaufwand                                      |                     | 41'087.65        |               | 43'280        |                     | 179'167.35       |
| <b>790</b>                   | <b>Raumordnung</b>                                | <b>41'087.65</b>    | <b>0.00</b>      | <b>43'280</b> | <b>0</b>      | <b>179'167.35</b>   | <b>0.00</b>      |
|                              | Nettoaufwand                                      |                     | 41'087.65        |               | 43'280        |                     | 179'167.35       |
| <b>7900</b>                  | <b>Raumordnung allgemein</b>                      | <b>37'839.65</b>    | <b>0.00</b>      | <b>40'000</b> | <b>0</b>      | <b>175'891.35</b>   | <b>0.00</b>      |
|                              | Nettoaufwand                                      |                     | 37'839.65        |               | 40'000        |                     | 175'891.35       |
| 3000.00                      | Fixum Ortsplanungskommission                      | 150.00              |                  |               |               | 150.00              |                  |
| 3000.01                      | Tages- und Stundenentschädigung Ortsplanungskomm. |                     |                  |               |               |                     |                  |
| 3001.00                      | Sitzungsgelder Ortsplanungskommission             | 1'500.00            |                  |               |               | 2'030.00            |                  |
| 3050.00                      | AG-Beiträge AHV, IV, EO, ALV                      | 19.70               |                  |               |               |                     |                  |
| 3131.00                      | Planungsausgaben an Dritte                        | 11'169.95           |                  | 15'000        |               | 10'107.35           |                  |
| 3320.90                      | Planmässige Abschreibungen Planung SBB-Trassee    |                     |                  |               |               |                     |                  |
| 3320.91                      | Planmässige Abschreibungen Ortsplanungsrevision   |                     |                  |               |               |                     |                  |
| 3893.00                      | Einlage Vorfinanzierung Nachnutzung SBB-Trassee   | 25'000.00           |                  | 25'000        |               | 163'604.00          |                  |
| 4893.00                      | Entnahme Vorfinanzierung SBB-Trassee              |                     |                  |               |               |                     |                  |
| <b>7907</b>                  | <b>Regionalkonferenzen</b>                        | <b>3'248.00</b>     | <b>0.00</b>      | <b>3'280</b>  | <b>0</b>      | <b>3'276.00</b>     | <b>0.00</b>      |
|                              | Nettoaufwand                                      |                     | 3'248.00         |               | 3'280         |                     | 3'276.00         |
| 3634.00                      | Mitgliederbeitrag Verein seeland/biel-bienne      | 3'248.00            |                  | 3'280         |               | 3'276.00            |                  |
| <b>8</b>                     | <b>Volkswirtschaft</b>                            | <b>91'772.11</b>    | <b>48'958.54</b> | <b>77'835</b> | <b>58'450</b> | <b>80'744.40</b>    | <b>80'549.05</b> |
|                              | Nettoaufwand                                      |                     | 42'813.57        |               | 19'385        |                     | 195.35           |

## Erfolgsrechnung

| Einzelkonten nach Funktionen |  | Jahresrechnung 2021 |                  | Budget 2021   |               | Jahresrechnung 2020 |                 |
|------------------------------|--|---------------------|------------------|---------------|---------------|---------------------|-----------------|
|                              |  | Aufwand             | Ertrag           | Aufwand       | Ertrag        | Aufwand             | Ertrag          |
| <b>81</b>                    | <b>Landwirtschaft</b>  | <b>51'236.32</b>    | <b>11'422.75</b> | <b>29'505</b> | <b>13'220</b> | <b>5'322.40</b>     | <b>8'127.05</b> |
|                              | Nettoertrag / Aufwand  |                     | 39'813.57        |               | 16'285        | 2'804.65            |                 |
| <b>812</b>                   | <b>Strukturverbesserungen</b>  | <b>38'561.37</b>    | <b>0.00</b>      | <b>13'520</b> | <b>0</b>      | <b>0.00</b>         | <b>0.00</b>     |
|                              | Nettoaufwand   |                     | 38'561.37        |               | 13'520        |                     |                 |
| <b>8120</b>                  | <b>Strukturverbesserungen</b>  | <b>38'561.37</b>    | <b>0.00</b>      | <b>13'520</b> | <b>0</b>      | <b>0.00</b>         | <b>0.00</b>     |
|                              | Nettoaufwand   |                     | 38'561.37        |               | 13'520        |                     |                 |
| 3300.30                      | Planmässige Abschreibungen übrige Tiefbauten (RGZ Mauern und Rampen) | 13'572.40           |                  |               |               |                     |                 |
| 3321.90                      | Ausseplanmässige Abschreibungen Vermessung RGZ                       | 24'988.97           |                  |               |               |                     |                 |
| 3660.60                      | Planmässige Abschreibungen Investitionsbeitrag RGZ                   |                     |                  | 13'520        |               |                     |                 |
| <b>814</b>                   | <b>Produktionsverbesserungen Pflanzen</b>                            | <b>12'674.95</b>    | <b>11'422.75</b> | <b>15'985</b> | <b>13'220</b> | <b>5'322.40</b>     | <b>8'127.05</b> |
|                              | Nettoertrag / Aufwand  |                     | 1'252.20         |               | 2'765         | 2'804.65            |                 |
| <b>8140</b>                  | <b>Produktionsverbesserungen Pflanzen</b>                            | <b>12'674.95</b>    | <b>11'422.75</b> | <b>15'985</b> | <b>13'220</b> | <b>5'322.40</b>     | <b>8'127.05</b> |
|                              | Nettoertrag / Aufwand  |                     | 1'252.20         |               | 2'765         | 2'804.65            |                 |
| 3000.00                      | Tages- und Stundenentschädigung Fluretko                             | 135.00              |                  | 710           |               | 15.00               |                 |
| 3001.00                      | Sitzungsgelder Fluretko  | 600.00              |                  | 650           |               | 620.00              |                 |
| 3050.00                      | AG-Beiträge AHV, IV, EO, ALV   |                     |                  | 25            |               |                     |                 |
| 3099.00                      | Übriger Personalaufwand  |                     |                  |               |               |                     |                 |
| 3120.00                      | Rebbergwasser  | 152.05              |                  | 500           |               | 307.50              |                 |
| 3130.00                      | Wartung Rebbergwassernetz  | 2'023.50            |                  | 1'900         |               | 1'868.05            |                 |
| 3130.01                      | Entschädigung Ackerbaustellenleiter                                  | 1'057.50            |                  | 800           |               | 605.00              |                 |
| 3130.02                      | Mitglieder- und Gemeindebeiträge an Vereine und Verbände             | 550.00              |                  | 550           |               | 550.00              |                 |
| 3133.00                      | WebGis Nachführung RGZ   | 323.10              |                  | 320           |               | 323.10              |                 |

## Erfolgsrechnung

| Einzelkonten nach Funktionen |   | Jahresrechnung 2021 |                  | Budget 2021   |               | Jahresrechnung 2020 |                  |
|------------------------------|---|---------------------|------------------|---------------|---------------|---------------------|------------------|
|                              |   | Aufwand             | Ertrag           | Aufwand       | Ertrag        | Aufwand             | Ertrag           |
| 3149.00                      | Unterhalt Rebbergwassernetz                                 | 6'800.05            |                  | 9'500         |               |                     |                  |
| 3300.60                      | Planmässige Abschreibungen<br>Rebwasserleitungen            | 1'033.75            |                  | 1'030         |               | 1'033.75            |                  |
| 3636.00                      | Mitgliederbeiträge  |                     |                  |               |               |                     |                  |
| 4240.00                      | Rebgebühren   |                     | 11'422.75        |               | 13'220        |                     | 8'127.05         |
| <b>84</b>                    | <b>Tourismus</b>  | <b>3'000.00</b>     | <b>0.00</b>      | <b>3'100</b>  | <b>0</b>      | <b>3'000.00</b>     | <b>0.00</b>      |
|                              | Nettoaufwand  |                     | 3'000.00         |               | 3'100         |                     | 3'000.00         |
| <b>840</b>                   | <b>Tourismus</b>  | <b>3'000.00</b>     | <b>0.00</b>      | <b>3'100</b>  | <b>0</b>      | <b>3'000.00</b>     | <b>0.00</b>      |
|                              | Nettoaufwand  |                     | 3'000.00         |               | 3'100         |                     | 3'000.00         |
| <b>8406</b>                  | <b>Regionaler Tourismus</b>                                 | <b>3'000.00</b>     | <b>0.00</b>      | <b>3'100</b>  | <b>0</b>      | <b>3'000.00</b>     | <b>0.00</b>      |
|                              | Nettoaufwand  |                     | 3'000.00         |               | 3'100         |                     | 3'000.00         |
| 3130.00                      | Mitglieder- und Gemeindebeiträge an Vereine<br>und Verbände | 3'000.00            |                  | 3'100         |               | 3'000.00            |                  |
| 3636.00                      | Beiträge an Tourismusorganisationen                         |                     |                  |               |               |                     |                  |
| <b>87</b>                    | <b>Brennstoffe und Energie</b>                              | <b>37'535.79</b>    | <b>37'535.79</b> | <b>45'230</b> | <b>45'230</b> | <b>72'422.00</b>    | <b>72'422.00</b> |
| <b>871</b>                   | <b>Elektrizität</b>   | <b>37'535.79</b>    | <b>37'535.79</b> | <b>45'230</b> | <b>45'230</b> | <b>72'422.00</b>    | <b>72'422.00</b> |
| <b>8710</b>                  | <b>Elektrizität allgemein</b>                               | <b>0.00</b>         | <b>0.00</b>      | <b>0</b>      | <b>0</b>      | <b>0.00</b>         | <b>0.00</b>      |
| 4120.00                      | Konzessionsgebühren   |                     |                  |               |               |                     |                  |

## Erfolgsrechnung

| Einzelkonten nach Funktionen |  | Jahresrechnung 2021 |                  | Budget 2021   |               | Jahresrechnung 2020 |                  |
|------------------------------|--|---------------------|------------------|---------------|---------------|---------------------|------------------|
|                              |  | Aufwand             | Ertrag           | Aufwand       | Ertrag        | Aufwand             | Ertrag           |
| <b>8711</b>                  | <b>SF Stromnetz</b>  | <b>37'535.79</b>    | <b>37'535.79</b> | <b>45'230</b> | <b>45'230</b> | <b>72'422.00</b>    | <b>72'422.00</b> |
| 3000.00                      | Tages- und Stundenentschädigungen VeKo                           | 597.50              |                  | 830           |               | 255.00              |                  |
| 3001.00                      | Sitzungsgelder VeKo  | 633.00              |                  | 660           |               | 466.70              |                  |
| 3050.00                      | AG-Beiträge AHV, IV, EO, ALV                                     |                     |                  | 40            |               | 12.45               |                  |
| 3053.00                      | AG-Beiträge Unfallversicherungen                                 |                     |                  |               |               |                     |                  |
| 3054.00                      | AG-Beiträge an Familienausgleichskasse                           |                     |                  | 10            |               |                     |                  |
| 3111.00                      | Anschaffungen Zähler   |                     |                  | 4'400         |               | 7'600.00            |                  |
| 3130.00                      | Mitglieder- und Gemeindebeiträge an Vereine und Verbände         | 215.40              |                  | 110           |               | 215.40              |                  |
| 3130.01                      | Auslesung und Übermittlung Daten PV-Zähler                       |                     |                  | 480           |               |                     |                  |
| 3132.00                      | Nachführung Datenbanken / Leitungskataster / Schlüsselverwaltung | 2'856.65            |                  | 205           |               | 199.95              |                  |
| 3132.01                      | Honorare   | 8'110.04            |                  | 2'000         |               | 5'746.35            |                  |
| 3134.00                      | Sachversicherungsprämien   | 1'825.65            |                  | 1'825         |               | 1'824.55            |                  |
| 3137.00                      | MWST-Aufwand   |                     |                  |               |               | 418.11              |                  |
| 3143.00                      | Unterhalt Netz   |                     |                  |               |               | 1'717.90            |                  |
| 3144.00                      | Unterhalt Trafostationen   |                     |                  |               |               | 2'307.15            |                  |
| 3300.30                      | Planmässige Abschreibungen                                       | 5'330.30            |                  | 6'400         |               | 809.05              |                  |
| 3300.99                      | Planmässige Abschreibungen altes VV                              | 14'887.25           |                  | 14'890        |               | 14'887.30           |                  |
| 3409.00                      | Int. verr. Aktivzins   |                     |                  |               |               |                     |                  |
| 3612.00                      | Interne Verrechnung Dienstleistungen                             | 3'080.00            |                  | 3'010         |               | 3'600.00            |                  |
| 3612.01                      | Übertrag Ertragsüberschuss an Gemeinderechnung                   |                     |                  | 10'370        |               | 32'362.09           |                  |
| 3636.00                      | Mitgliederbeitrag,   |                     |                  |               |               |                     |                  |
| 3650.40                      | Wertberichtigung Beteiligung Youtility AG                        |                     |                  |               |               |                     |                  |
| 4240.00                      | Anschlussgebühren  |                     |                  |               | 10'000        |                     | 18'850.00        |
| 4240.01                      | Benützungsgebühren Rohranlagen, Schächte                         |                     |                  |               |               |                     |                  |
| 4260.00                      | Rückerstattungen   |                     |                  |               |               |                     |                  |
| 4409.00                      | Interner Aktivzins SF  |                     | 480.00           |               |               |                     | 1'110.00         |

## Erfolgsrechnung

| Einzelkonten nach Funktionen |   | Jahresrechnung 2021 |                     | Budget 2021    |                  | Jahresrechnung 2020 |                     |
|------------------------------|---|---------------------|---------------------|----------------|------------------|---------------------|---------------------|
|                              |   | Aufwand             | Ertrag              | Aufwand        | Ertrag           | Aufwand             | Ertrag              |
| 4462.00                      | Pachtertrag Netz                                  |                     | 35'237.00           |                | 35'230           |                     | 47'122.00           |
| 4510.00                      | Entnahme SF Stromnetz                             |                     | 1'818.79            |                |                  |                     |                     |
| 4631.00                      | Subventionsbeiträge                               |                     |                     |                |                  |                     | 5'340.00            |
| <b>879</b>                   | <b>Energie</b>                                    | <b>0.00</b>         | <b>0.00</b>         | <b>0</b>       | <b>0</b>         | <b>0.00</b>         | <b>0.00</b>         |
| <b>8791</b>                  | <b>Fernwärmebetrieb Energie [Gemeindebetrieb]</b> | <b>0.00</b>         | <b>0.00</b>         | <b>0</b>       | <b>0</b>         | <b>0.00</b>         | <b>0.00</b>         |
| 3131.00                      | Planung und Projektierung Dritter                 |                     |                     |                |                  |                     |                     |
| <b>9</b>                     | <b>Finanzen und Steuern</b>                       | <b>586'127.96</b>   | <b>2'570'087.31</b> | <b>538'520</b> | <b>2'568'040</b> | <b>442'325.85</b>   | <b>2'524'521.95</b> |
|                              | Nettoertrag                                       | 1'983'959.35        |                     | 2'029'520      |                  | 2'082'196.10        |                     |
| <b>91</b>                    | <b>Steuern</b>                                    | <b>19'931.15</b>    | <b>1'891'727.35</b> | <b>5'200</b>   | <b>1'751'580</b> | <b>34'567.20</b>    | <b>2'059'211.67</b> |
|                              | Nettoertrag                                       | 1'871'796.20        |                     | 1'746'380      |                  | 2'024'644.47        |                     |
| <b>910</b>                   | <b>Steuern</b>                                    | <b>19'931.15</b>    | <b>1'891'727.35</b> | <b>5'200</b>   | <b>1'751'580</b> | <b>34'567.20</b>    | <b>2'059'211.67</b> |
|                              | Nettoertrag                                       | 1'871'796.20        |                     | 1'746'380      |                  | 2'024'644.47        |                     |
| <b>9100</b>                  | <b>Allgemeine Gemeindesteuern</b>                 | <b>19'429.25</b>    | <b>1'573'569.95</b> | <b>5'000</b>   | <b>1'427'050</b> | <b>32'810.20</b>    | <b>1'693'802.47</b> |
|                              | Nettoertrag                                       | 1'554'140.70        |                     | 1'422'050      |                  | 1'660'992.27        |                     |
| 3180.00                      | Wertberichtigungen auf Steuerguthaben             | 7'335.20            |                     |                |                  | 29'387.15           |                     |
| 3181.00                      | Forderungsverluste auf Gemeindesteuerguthaben     | 12'094.05           |                     | 5'000          |                  | 3'423.05            |                     |
| 4000.00                      | Einkommenssteuern                                 |                     | 1'489'870.60        |                | 1'512'000        |                     | 1'722'769.00        |
| 4000.20                      | Nach- und Strafsteuern NP Einkommen               |                     | 3'242.20            |                |                  |                     | 27'220.10           |
| 4000.40                      | Aktive Steuerauscheidung Einkommen NP             |                     | 30'652.30           |                | 17'000           |                     | 20'740.95           |
| 4000.50                      | Passive Steuerauscheidung NP Einkommen            |                     | -172'947.30         |                | -245'000         |                     | -145'016.70         |

## Erfolgsrechnung

| Einzelkonten nach Funktionen |  | Jahresrechnung 2021 |                  | Budget 2021 |               | Jahresrechnung 2020 |                   |
|------------------------------|--|---------------------|------------------|-------------|---------------|---------------------|-------------------|
|                              |  | Aufwand             | Ertrag           | Aufwand     | Ertrag        | Aufwand             | Ertrag            |
| 4000.60                      | Pauschale Steueranrechnung NP              |                     | -286.25          |             | -2'000        |                     | -1'067.05         |
| 4000.70                      | Rückstellung Steuerteilungen NP            |                     | -142'900.00      |             | -180'000      |                     | -216'458.53       |
| 4001.00                      | Vermögenssteuern                           |                     | 367'332.60       |             | 310'000       |                     | 335'840.80        |
| 4001.20                      | Nach- und Strafsteuern NP Vermögen         |                     |                  |             |               |                     |                   |
| 4001.40                      | Aktive Steuerauscheidung NP Vermögen       |                     | 11'026.00        |             | 9'000         |                     | 10'624.40         |
| 4001.50                      | Passive Steuerauscheidung NP Vermögen      |                     | -43'986.15       |             | -33'900       |                     | -33'310.40        |
| 4002.00                      | Quellensteuern                             |                     | 21'354.25        |             | 20'000        |                     | 19'628.05         |
| 4002.10                      | Quellensteuern BGSA                        |                     | 94.15            |             | 100           |                     | 72.70             |
| 4010.00                      | Gewinnsteuern                              |                     | 12'961.95        |             | 77'100        |                     | -132'773.00       |
| 4010.20                      | Nach- und Strafsteuer JP Gewinnsteuer      |                     |                  |             |               |                     |                   |
| 4010.40                      | Aktive Steuerauscheidung JP Gewinnsteuer   |                     | 11'933.50        |             | 6'750         |                     | 8'860.55          |
| 4010.50                      | Passive Steuerauscheidung JP Gewinnsteuer  |                     | -10'351.10       |             | -65'000       |                     | -91'300.65        |
| 4010.60                      | Pauschale Steueranrechnung JP              |                     |                  |             |               |                     |                   |
| 4010.70                      | Rückstellung Steuerteilungen JP            |                     | -8'930.00        |             |               |                     | 164'920.00        |
| 4011.00                      | Kapitalsteuern                             |                     | 3.60             |             | 1'000         |                     | -723.70           |
| 4011.20                      | Nach- und Strafsteuer JP Kapitalsteuer     |                     |                  |             |               |                     |                   |
| 4011.40                      | Aktive Steuerauscheidung JP Kapitalsteuer  |                     | 80.85            |             | 200           |                     | 60.90             |
| 4011.50                      | Passive Seuerausscheidung JP Kapitalsteuer |                     | -220.40          |             | -200          |                     | -124.85           |
| 4029.00                      | Eingang abgeschriebener Steuern            |                     | 4'639.15         |             |               |                     | 3'839.90          |
| <b>9101</b>                  | <b>Sondersteuern</b>                       | <b>309.05</b>       | <b>81'526.95</b> | <b>0</b>    | <b>95'000</b> | <b>1'612.95</b>     | <b>150'441.55</b> |
|                              | Nettoertrag                                | 81'217.90           |                  | 95'000      |               | 148'828.60          |                   |
| 3181.00                      | Forderungsverluste auf Sondersteuern       | 309.05              |                  |             |               | 1'612.95            |                   |
| 4000.80                      | Lotteriegewinne                            |                     |                  |             |               |                     |                   |
| 4022.00                      | Grundstückgewinnsteuern                    |                     | 17'445.70        |             | 20'000        |                     | 7'449.15          |
| 4022.10                      | Sonderveranlagungen                        |                     | 64'081.25        |             | 75'000        |                     | 142'992.40        |
| 4029.00                      | Eingang abgeschriebener Steuern            |                     |                  |             |               |                     |                   |

## Erfolgsrechnung

| Einzelkonten nach Funktionen |   | Jahresrechnung 2021 |                   | Budget 2021    |                | Jahresrechnung 2020 |                   |
|------------------------------|---|---------------------|-------------------|----------------|----------------|---------------------|-------------------|
|                              |   | Aufwand             | Ertrag            | Aufwand        | Ertrag         | Aufwand             | Ertrag            |
| <b>9102</b>                  | <b>Liegenschaftssteuern</b>                 | <b>192.85</b>       | <b>234'230.45</b> | <b>200</b>     | <b>227'250</b> | <b>144.05</b>       | <b>212'747.65</b> |
|                              | Nettoertrag                                 | 234'037.60          |                   | 227'050        |                | 212'603.60          |                   |
| 3181.00                      | Forderungsverluste auf Liegenschaftssteuern | 192.85              |                   | 200            |                | 144.05              |                   |
| 4021.00                      | Liegenschaftssteuern                        |                     | 234'230.45        |                | 227'250        |                     | 212'747.65        |
| <b>9103</b>                  | <b>Hundetaxe</b>                            | <b>0.00</b>         | <b>2'400.00</b>   | <b>0</b>       | <b>2'280</b>   | <b>0.00</b>         | <b>2'220.00</b>   |
|                              | Nettoertrag                                 | 2'400.00            |                   | 2'280          |                | 2'220.00            |                   |
| 3181.00                      | Forderungsverluste auf Hundetaxen           |                     |                   |                |                |                     |                   |
| 4033.00                      | Hundetaxen                                  |                     | 2'400.00          |                | 2'280          |                     | 2'220.00          |
| <b>93</b>                    | <b>Finanz- und Lastenausgleich</b>          | <b>229'053.00</b>   | <b>4'356.00</b>   | <b>197'300</b> | <b>3'000</b>   | <b>254'581.00</b>   | <b>2'292.00</b>   |
|                              | Nettoaufwand                                |                     | 224'697.00        |                | 194'300        |                     | 252'289.00        |
| <b>930</b>                   | <b>Finanz- und Lastenausgleich</b>          | <b>229'053.00</b>   | <b>4'356.00</b>   | <b>197'300</b> | <b>3'000</b>   | <b>254'581.00</b>   | <b>2'292.00</b>   |
|                              | Nettoaufwand                                |                     | 224'697.00        |                | 194'300        |                     | 252'289.00        |
| <b>9300</b>                  | <b>Finanz- und Lastenausgleich</b>          | <b>229'053.00</b>   | <b>4'356.00</b>   | <b>197'300</b> | <b>3'000</b>   | <b>254'581.00</b>   | <b>2'292.00</b>   |
|                              | Nettoaufwand                                |                     | 224'697.00        |                | 194'300        |                     | 252'289.00        |
| 3621.60                      | Neue Aufgabenteilung Filag                  | 100'122.00          |                   | 100'650        |                | 101'929.00          |                   |
| 3622.70                      | Disparitätenabbau Gemeinden                 | 128'931.00          |                   | 96'650         |                | 152'652.00          |                   |
| 4621.60                      | Soziodemografischer Zuschuss                |                     | 3'717.00          |                | 2'500          |                     | 2'292.00          |
| 4621.61                      | Geografisch-topografischer Zuschuss         |                     | 639.00            |                | 500            |                     |                   |
| 4622.70                      | Disparitätenabbau                           |                     |                   |                |                |                     |                   |
| <b>95</b>                    | <b>Ertragsanteile, übrige</b>               | <b>0.00</b>         | <b>19'739.00</b>  | <b>0</b>       | <b>200</b>     | <b>0.00</b>         | <b>879.25</b>     |
|                              | Nettoertrag                                 | 19'739.00           |                   | 200            |                | 879.25              |                   |



## Erfolgsrechnung

| Einzelkonten nach Funktionen |   | Jahresrechnung 2021 |                   | Budget 2021    |                | Jahresrechnung 2020 |                   |
|------------------------------|---|---------------------|-------------------|----------------|----------------|---------------------|-------------------|
|                              |   | Aufwand             | Ertrag            | Aufwand        | Ertrag         | Aufwand             | Ertrag            |
| <b>950</b>                   | <b>Ertragsanteile, übrige</b>                 | <b>0.00</b>         | <b>19'739.00</b>  | <b>0</b>       | <b>200</b>     | <b>0.00</b>         | <b>879.25</b>     |
|                              | Nettoertrag                                   | 19'739.00           |                   | 200            |                | 879.25              |                   |
| <b>9500</b>                  | <b>Ertragsanteile, übrige</b>                 | <b>0.00</b>         | <b>19'739.00</b>  | <b>0</b>       | <b>200</b>     | <b>0.00</b>         | <b>879.25</b>     |
|                              | Nettoertrag                                   | 19'739.00           |                   | 200            |                | 879.25              |                   |
| 4024.00                      | Erbschafts- und Schenkungssteuern             |                     | 16'404.10         |                |                |                     |                   |
| 4600.00                      | Anteile an Bundeserträge                      |                     | 3'334.90          |                | 200            |                     | 879.25            |
| <b>96</b>                    | <b>Vermögens- und Schuldenverwaltung</b>      | <b>135'365.66</b>   | <b>254'020.55</b> | <b>127'420</b> | <b>243'785</b> | <b>143'177.65</b>   | <b>428'197.25</b> |
|                              | Nettoertrag                                   | 118'654.89          |                   | 116'365        |                | 285'019.60          |                   |
| <b>961</b>                   | <b>Zinsen</b>                                 | <b>13'046.42</b>    | <b>21'988.35</b>  | <b>18'100</b>  | <b>18'220</b>  | <b>19'988.62</b>    | <b>31'704.55</b>  |
|                              | Nettoertrag                                   | 8'941.93            |                   | 120            |                | 11'715.93           |                   |
| <b>9610</b>                  | <b>Zinsen</b>                                 | <b>13'046.42</b>    | <b>21'988.35</b>  | <b>18'100</b>  | <b>18'220</b>  | <b>19'988.62</b>    | <b>31'704.55</b>  |
|                              | Nettoertrag                                   | 8'941.93            |                   | 120            |                | 11'715.93           |                   |
| 3181.00                      | Forderungsverluste auf Verzugszinsen Nesko    | 595.60              |                   |                |                | 290.80              |                   |
| 3400.00                      | Verzinsung laufende Verbindlichkeiten         | 61.24               |                   |                |                |                     |                   |
| 3401.00                      | Zinsen auf kurzfristigen Schulden             | 486.98              |                   | 500            |                | 234.22              |                   |
| 3406.00                      | Zinsen auf mittel- und langfristigen Schulden | 7'500.00            |                   | 9'500          |                | 11'500.00           |                   |
| 3409.00                      | Interner Passivzins SF und Sonderrechnungen   | 2'520.00            |                   | 1'600          |                | 4'500.00            |                   |
| 3499.00                      | Vergütungszinsen Nesko                        | 1'882.60            |                   | 6'500          |                | 3'352.90            |                   |
| 3499.01                      | Vorauszahlungszins Nesko                      |                     |                   |                |                | 110.70              |                   |
| 4400.00                      | Zinsen auf flüssigen Mitteln                  |                     |                   |                |                |                     |                   |
| 4401.00                      | Verzugszinsen Nesko                           |                     | 7'699.80          |                | 8'700          |                     | 16'921.75         |
| 4401.01                      | Zinsen auf kurzfristigen Guthaben             |                     | 55.75             |                |                |                     |                   |
| 4407.00                      | Zinsen auf Anlagen des Finanzvermögens        |                     |                   |                |                |                     |                   |
| 4409.00                      | Interne Aktivzinsen SF                        |                     | 1'060.00          |                | 1'300          |                     | 1'610.00          |

## Erfolgsrechnung

| Einzelkonten nach Funktionen |  | Jahresrechnung 2021 |                   | Budget 2021    |                | Jahresrechnung 2020 |                   |
|------------------------------|--|---------------------|-------------------|----------------|----------------|---------------------|-------------------|
|                              |  | Aufwand             | Ertrag            | Aufwand        | Ertrag         | Aufwand             | Ertrag            |
| 4940.00                      | Interne Verrechnung kalk. Zins LG FV               |                     | 13'172.80         |                | 8'220          |                     | 13'172.80         |
| <b>963</b>                   | <b>Liegenschaften des Finanzvermögens</b>          | <b>122'048.64</b>   | <b>212'032.20</b> | <b>109'320</b> | <b>205'565</b> | <b>122'664.17</b>   | <b>376'492.70</b> |
|                              | Nettoertrag  | 89'983.56           |                   | 96'245         |                | 253'828.53          |                   |
| <b>9630</b>                  | <b>Liegenschaften des Finanzvermögens</b>          | <b>122'048.64</b>   | <b>212'032.20</b> | <b>109'320</b> | <b>205'565</b> | <b>122'664.17</b>   | <b>376'492.70</b> |
|                              | Nettoertrag  | 89'983.56           |                   | 96'245         |                | 253'828.53          |                   |
| 3010.00                      | Lohn Abwartin und Reinigungspersonal               | 19'811.30           |                   | 14'970         |                | 16'921.50           |                   |
| 3050.00                      | AG-Beiträge an AHV, IV, EO, ALV, Verwaltungskosten | 1'301.10            |                   | 1'010          |                | 1'123.85            |                   |
| 3053.00                      | AG-Beiträge an Unfallversicherung                  | 246.00              |                   | 190            |                | 213.15              |                   |
| 3054.00                      | AG-Beiträge an Familienausgleichskasse             | 296.30              |                   | 280            |                | 274.70              |                   |
| 3055.00                      | AG-Beiträge an Krankentaggeldversicherung          | 222.55              |                   | 105            |                | 118.90              |                   |
| 3101.30                      | Reinigungs- und Verbrauchsmaterial Oberdorf 10     | 486.50              |                   | 1'800          |                | 1'040.45            |                   |
| 3111.00                      | Anschaffung Maschinen, Geräte                      |                     |                   |                |                |                     |                   |
| 3120.00                      | Ver- und Entsorgung übrige LG FV                   |                     |                   | 60             |                | 60.00               |                   |
| 3120.10                      | Ver- und Entsorgung Dorfgasse 22                   | 53.85               |                   | 50             |                | 53.85               |                   |
| 3120.20                      | Ver- und Entsorgung Hübeli 4                       | 50.25               |                   | 50             |                | 50.25               |                   |
| 3120.30                      | Ver- und Entsorgung Oberdorf 10                    | 452.40              |                   | 465            |                | 718.90              |                   |
| 3131.00                      | Planungsausgaben an Dritte                         |                     |                   |                |                |                     |                   |
| 3151.20                      | Unterhalt Maschinen und Geräte Hübeli 4            |                     |                   |                |                |                     |                   |
| 3430.00                      | Baulicher Unterhalt Grundstücke FV                 | 1'695.75            |                   |                |                |                     |                   |
| 3430.10                      | Baulicher Unterhalt Dorfgasse 22                   |                     |                   | 2'050          |                | 5'083.75            |                   |
| 3430.20                      | Baulicher Unterhalt Hübeli 4                       | 114.15              |                   | 2'050          |                | 3'988.50            |                   |
| 3430.30                      | Baulicher Unterhalt Oberdorf 10                    |                     |                   | 2'050          |                | 1'068.70            |                   |
| 3430.40                      | Baulicher Unterhalt Autoeinstellhalle              | 12'240.89           |                   | 7'500          |                | 7'046.77            |                   |
| 3431.00                      | Unterhalt Gebäudetechnik LG FV                     |                     |                   | 500            |                |                     |                   |
| 3431.10                      | Unterhalt Gebäudetechnik Dorfgasse 22              | 706.40              |                   | 600            |                | 569.90              |                   |
| 3431.20                      | Unterhalt Gebäudetechnik Hübeli 4                  | 1'510.15            |                   | 700            |                | 1'203.85            |                   |
| 3431.30                      | Unterhalt Gebäudetechnik Oberdorf 10               | 5'092.60            |                   | 3'870          |                | 5'775.95            |                   |
| 3439.00                      | Sachversicherungsprämien LG FV                     | 8.70                |                   | 10             |                | 8.65                |                   |

## Erfolgsrechnung

| Einzelkonten nach Funktionen |   | Jahresrechnung 2021 |           | Budget 2021 |        | Jahresrechnung 2020 |            |
|------------------------------|---|---------------------|-----------|-------------|--------|---------------------|------------|
|                              |   | Aufwand             | Ertrag    | Aufwand     | Ertrag | Aufwand             | Ertrag     |
| 3439.10                      | Sachversicherungsprämien Dorfgasse 22           | 483.65              |           | 480         |        | 482.70              |            |
| 3439.11                      | Heiz- und Nebenkosten Dorfgasse 22              | 4'578.40            |           | 5'000       |        | 4'858.75            |            |
| 3439.20                      | Sachversicherungsprämien Hübli 4                | 962.25              |           | 920         |        | 960.70              |            |
| 3439.21                      | Heiz- und Nebenkosten Hübli 4                   | 12'728.15           |           | 12'150      |        | 12'157.95           |            |
| 3439.30                      | Sachversicherungsprämien Oberdorf 10            | 1'774.20            |           | 1'770       |        | 1'770.70            |            |
| 3439.31                      | Heiz- und Nebenkosten Oberdorf 10               | 7'679.30            |           | 7'550       |        | 7'557.95            |            |
| 3441.00                      | Wertberichtigung Liegenschaften FV              |                     |           |             |        |                     |            |
| 3893.00                      | Einlage Vorfinanzierung Liegenschaften FV       | 36'381.00           |           | 34'920      |        | 36'381.00           |            |
| 3896.00                      | Einlage Neubewertungsreserve                    |                     |           |             |        |                     |            |
| 3940.00                      | Interne Verrechnung kalk. Zinsen LG FV          | 13'172.80           |           | 8'220       |        | 13'172.80           |            |
| 4260.10                      | Rückerstattungen HK / NK Dorfgasse 22           |                     |           |             |        |                     |            |
| 4260.20                      | Rückerstattungen HK / NK Hübli 4                |                     |           |             |        |                     |            |
| 4411.00                      | Gewinne aus Verkäufen Grundstücke FV            |                     |           |             |        |                     |            |
| 4430.00                      | Pacht- und Baurechtszinse                       |                     | 11'860.00 |             | 11'960 |                     | 11'860.00  |
| 4430.10                      | Mietertrag Dorfgasse 22                         |                     | 26'780.00 |             | 26'160 |                     | 26'160.00  |
| 4430.20                      | Mietertrag Hübli 4                              |                     | 36'600.00 |             | 36'600 |                     | 36'600.00  |
| 4430.30                      | Mietertrag Oberdorf 10                          |                     | 68'539.00 |             | 68'540 |                     | 68'539.00  |
| 4430.40                      | Mietertrag Einstellhalle                        |                     | 30'871.80 |             | 31'435 |                     | 30'271.80  |
| 4432.30                      | Kurzfristige Vermietungen Oberdorf 10 (MZR)     |                     | 2'320.00  |             | 1'000  |                     | 950.00     |
| 4432.40                      | Einnahmen Parkmeter Einstellhalle               |                     | 13'722.45 |             | 10'000 |                     | 12'741.70  |
| 4439.00                      | Förderbeitrag Kanton                            |                     |           |             |        |                     |            |
| 4439.01                      | Rückerstattung Arebeiträge RGZ eigene Parzellen |                     | 2'459.15  |             |        |                     |            |
| 4439.10                      | Rückerstattung HK/NK Dorfgasse 22               |                     | 4'526.70  |             | 4'600  |                     | 4'415.35   |
| 4439.20                      | Rückerstattungen HK/NK Hübli 4                  |                     | 13'411.20 |             | 13'270 |                     | 13'265.65  |
| 4439.21                      | Rückerstattungen Unterhaltskosten               |                     | 137.60    |             |        |                     |            |
| 4443.00                      | Marktwertanpassungen Liegenschaften             |                     |           |             |        |                     | 163'604.00 |
| 4893.00                      | Entnahme Vorfinanzierung Liegenschaften FV      |                     | 804.30    |             | 2'000  |                     | 8'085.20   |
| 4896.00                      | Entnahme aus Neubewertungsreserve LG FV         |                     |           |             |        |                     |            |

## Erfolgsrechnung

| Einzelkonten nach Funktionen |  | Jahresrechnung 2021 |                   | Budget 2021    |                | Jahresrechnung 2020 |                  |
|------------------------------|--|---------------------|-------------------|----------------|----------------|---------------------|------------------|
|                              |  | Aufwand             | Ertrag            | Aufwand        | Ertrag         | Aufwand             | Ertrag           |
| <b>969</b>                   | <b>Finanzvermögen</b>                          | <b>270.60</b>       | <b>20'000.00</b>  | <b>0</b>       | <b>20'000</b>  | <b>524.86</b>       | <b>20'000.00</b> |
|                              | Nettoertrag                                    | 19'729.40           |                   | 20'000         |                | 19'475.14           |                  |
| <b>9690</b>                  | <b>Finanzvermögen</b>                          | <b>270.60</b>       | <b>20'000.00</b>  | <b>0</b>       | <b>20'000</b>  | <b>524.86</b>       | <b>20'000.00</b> |
|                              | Nettoertrag                                    | 19'729.40           |                   | 20'000         |                | 19'475.14           |                  |
| 3180.00                      | Wertberichtigungen auf Debitorenguthaben       |                     |                   |                |                |                     |                  |
| 3181.00                      | Forderungsverluste Debitoren                   | 270.60              |                   |                |                | 524.86              |                  |
| 4612.00                      | Int. Verrechnung Amortisation Fremddarlehen SF |                     | 20'000.00         |                | 20'000         |                     | 20'000.00        |
|                              | Hafen  |                     |                   |                |                |                     |                  |
| <b>97</b>                    | <b>Rückverteilungen</b>                        | <b>0.00</b>         | <b>118.20</b>     | <b>0</b>       | <b>590</b>     | <b>0.00</b>         | <b>228.05</b>    |
|                              | Nettoertrag                                    | 118.20              |                   | 590            |                | 228.05              |                  |
| <b>971</b>                   | <b>Rückverteilungen aus CO2-Abgabe</b>         | <b>0.00</b>         | <b>118.20</b>     | <b>0</b>       | <b>590</b>     | <b>0.00</b>         | <b>228.05</b>    |
|                              | Nettoertrag                                    | 118.20              |                   | 590            |                | 228.05              |                  |
| <b>9710</b>                  | <b>Rückverteilungen aus CO2-Abgabe</b>         | <b>0.00</b>         | <b>118.20</b>     | <b>0</b>       | <b>590</b>     | <b>0.00</b>         | <b>228.05</b>    |
|                              | Nettoertrag                                    | 118.20              |                   | 590            |                | 228.05              |                  |
| 4699.10                      | Rückverteilung CO2-Abgaben                     |                     | 118.20            |                | 590            |                     | 228.05           |
| <b>99</b>                    | <b>Nicht aufgeteilte Posten</b>                | <b>201'778.15</b>   | <b>400'126.21</b> | <b>208'600</b> | <b>568'885</b> | <b>10'000.00</b>    | <b>33'713.73</b> |
|                              | Nettoertrag                                    | 198'348.06          |                   | 360'285        |                | 23'713.73           |                  |
| <b>990</b>                   | <b>Nicht aufgeteilte Posten</b>                | <b>0.00</b>         | <b>439.50</b>     | <b>0</b>       | <b>78'000</b>  | <b>0.00</b>         | <b>0.00</b>      |
|                              | Nettoertrag                                    | 439.50              |                   | 78'000         |                |                     |                  |
| <b>9900</b>                  | <b>Nicht aufgeteilte Posten</b>                | <b>0.00</b>         | <b>0.00</b>       | <b>0</b>       | <b>78'000</b>  | <b>0.00</b>         | <b>0.00</b>      |
|                              | Nettoertrag                                    |                     |                   | 78'000         |                |                     |                  |

## Erfolgsrechnung

| Einzelkonten nach Funktionen  |  | Jahresrechnung 2021 |                     | Budget 2021      |                  | Jahresrechnung 2020 |                     |
|-------------------------------|--|---------------------|---------------------|------------------|------------------|---------------------|---------------------|
|                               |  | Aufwand             | Ertrag              | Aufwand          | Ertrag           | Aufwand             | Ertrag              |
| 3894.00                       | Einlage in finanzpolitische Reserve nach Art. 84-85 GV |                     |                     |                  |                  |                     |                     |
| 4894.00                       | Entnahme aus finanzpolitischer Reserve Art. 84-85 GV   |                     |                     |                  | 78'000           |                     |                     |
| <b>9901</b>                   | <b>Abschreibung bestehendes VV</b>                     | <b>0.00</b>         | <b>439.50</b>       | <b>0</b>         | <b>0</b>         | <b>0.00</b>         | <b>0.00</b>         |
|                               | Nettoertrag  | 439.50              |                     |                  |                  |                     |                     |
| 3181.00                       | Forderungsverluste                                     |                     |                     |                  |                  |                     |                     |
| 4290.00                       | Eingang abgeschriebene Forderungen                     |                     | 439.50              |                  |                  |                     |                     |
| <b>995</b>                    | <b>Neutrale Aufwendungen und Erträge</b>               | <b>201'778.15</b>   | <b>201'778.15</b>   | <b>208'600</b>   | <b>208'970</b>   | <b>10'000.00</b>    | <b>32'362.09</b>    |
|                               | Nettoertrag  |                     |                     | 370              |                  | 22'362.09           |                     |
| <b>9950</b>                   | <b>Neutrale Aufwendungen und Erträge</b>               | <b>201'778.15</b>   | <b>201'778.15</b>   | <b>208'600</b>   | <b>208'970</b>   | <b>10'000.00</b>    | <b>32'362.09</b>    |
|                               | Nettoertrag  |                     |                     | 370              |                  | 22'362.09           |                     |
| 3502.00                       | Einlage Fonds "Ligerz für Ligerz"                      |                     |                     | 10'000           |                  | 10'000.00           |                     |
| 3896.00                       | Einlage Schwankungsreserve                             | 201'778.15          |                     | 198'600          |                  |                     |                     |
| 4612.00                       | Gewinnübertrag Elektrizitätsnetz                       |                     |                     |                  | 10'370           |                     | 32'362.09           |
| 4896.00                       | Entnahme Neubewertungsreserve                          |                     | 201'778.15          |                  | 198'600          |                     |                     |
| <b>999</b>                    | <b>Abschluss</b>                                       | <b>0.00</b>         | <b>197'908.56</b>   | <b>0</b>         | <b>281'915</b>   | <b>0.00</b>         | <b>1'351.64</b>     |
|                               | Nettoertrag  | 197'908.56          |                     | 281'915          |                  | 1'351.64            |                     |
| <b>9990</b>                   | <b>Abschluss</b>                                       | <b>0.00</b>         | <b>197'908.56</b>   | <b>0</b>         | <b>281'915</b>   | <b>0.00</b>         | <b>1'351.64</b>     |
|                               | Nettoertrag  | 197'908.56          |                     | 281'915          |                  | 1'351.64            |                     |
| 9000.00                       | Ertragsüberschuss                                      |                     |                     |                  |                  |                     |                     |
| 9001.00                       | Aufwandüberschuss                                      |                     | 197'908.56          |                  | 281'915          |                     | 1'351.64            |
| <b>Total Aufwand / Ertrag</b> |  | <b>3'423'774.60</b> | <b>3'423'774.60</b> | <b>3'394'600</b> | <b>3'394'600</b> | <b>3'400'735.28</b> | <b>3'400'735.28</b> |
| <b>Ertragsüberschuss</b>      |  |                     |                     |                  |                  |                     |                     |
| <b>Aufwandüberschuss</b>      |  |                     |                     |                  |                  |                     |                     |
| <b>Total</b>                  |  | <b>3'423'774.60</b> | <b>3'423'774.60</b> | <b>3'394'600</b> | <b>3'394'600</b> | <b>3'400'735.28</b> | <b>3'400'735.28</b> |

## 12.3 Erfolgsrechnung nach Sachgruppen

| Sachgruppengliederung |   | Jahresrechnung 2021 |             | Budget 2021      |        | Jahresrechnung 2020 |        |
|-----------------------|---|---------------------|-------------|------------------|--------|---------------------|--------|
|                       |   | Aufwand             | Ertrag      | Aufwand          | Ertrag | Aufwand             | Ertrag |
| <b>3</b>              | <b>Aufwand</b>  | <b>3'402'164.32</b> | <b>0.00</b> | <b>3'384'550</b> |        | <b>3'396'116.51</b> |        |
| <b>30</b>             | <b>Personalaufwand</b>  | <b>562'544.25</b>   | <b>0.00</b> | <b>556'655</b>   |        | <b>561'843.70</b>   |        |
| <b>300</b>            | <b>Behörden und Kommissionen</b>  | <b>63'297.50</b>    | <b>0.00</b> | <b>70'780</b>    |        | <b>64'090.00</b>    |        |
| 3000                  | Löhne, Tag- und Sitzungsgelder an Behörden und Kommissionen                     | 45'822.50           |             | 55'030           |        | 47'360.00           |        |
| 3001                  | Vergütungen an Behörden und Kommissionen (nicht zum massgebenden Lohn gehörend) | 17'475.00           |             | 15'750           |        | 16'730.00           |        |
| <b>301</b>            | <b>Löhne des Verwaltungs- und Betriebspersonals</b>                             | <b>405'771.80</b>   | <b>0.00</b> | <b>394'530</b>   |        | <b>410'920.55</b>   |        |
| 3010                  | Löhne des Verwaltungs- und Betriebspersonals                                    | 405'771.80          |             | 394'530          |        | 410'920.55          |        |
| <b>302</b>            | <b>Löhne der Lehrpersonen</b>   | <b>0.00</b>         | <b>0.00</b> |                  |        |                     |        |
| 3020                  | Löhne der Lehrpersonen  |                     |             |                  |        |                     |        |
| <b>303</b>            | <b>Temporäre Arbeitskräfte</b>  | <b>0.00</b>         | <b>0.00</b> |                  |        |                     |        |
| 3030                  | Temporäre Arbeitskräfte   |                     |             |                  |        |                     |        |
| <b>304</b>            | <b>Zulagen</b>  | <b>3'436.00</b>     | <b>0.00</b> | <b>1'920</b>     |        | <b>2'114.00</b>     |        |
| 3040                  | Gemeindeeigene Kinder- und Ausbildungszulagen                                   | 3'436.00            |             | 1'920            |        | 2'114.00            |        |
| 3049                  | Übrige Zulagen  |                     |             |                  |        |                     |        |
| <b>305</b>            | <b>Arbeitgeberbeiträge</b>  | <b>79'168.90</b>    | <b>0.00</b> | <b>76'525</b>    |        | <b>76'619.15</b>    |        |
| 3050                  | AG-Beiträge AHV, IV, EO, ALV, Verwaltungskosten                                 | 28'690.90           |             | 28'010           |        | 27'976.75           |        |
| 3052                  | AG-Beiträge an Pensionskassen   | 30'855.00           |             | 29'705           |        | 29'258.40           |        |
| 3053                  | AG-Beiträge an Unfallversicherungen   | 8'819.10            |             | 8'480            |        | 9'778.35            |        |
| 3054                  | AG-Beiträge an Familienausgleichskasse  | 6'987.50            |             | 7'675            |        | 6'984.10            |        |
| 3055                  | AG-Beiträge an Krankentaggeldversicherungen                                     | 3'816.40            |             | 2'655            |        | 2'621.55            |        |
| 3056                  | AG-Beiträge an Krankenkassenprämien   |                     |             |                  |        |                     |        |
| 3059                  | Übrige AG-Beiträge  |                     |             |                  |        |                     |        |
| <b>306</b>            | <b>Arbeitgeberleistungen</b>  | <b>0.00</b>         | <b>0.00</b> |                  |        |                     |        |
| 3060                  | Ruhegehälter  |                     |             |                  |        |                     |        |

## Erfolgsrechnung

| Sachgruppengliederung |  | Jahresrechnung 2021 |             | Budget 2021    |        | Jahresrechnung 2020 |        |
|-----------------------|--|---------------------|-------------|----------------|--------|---------------------|--------|
|                       |  | Aufwand             | Ertrag      | Aufwand        | Ertrag | Aufwand             | Ertrag |
| 3061                  | Renten oder Rentenanteile                    |                     |             |                |        |                     |        |
| 3064                  | Überbrückungsrenten                          |                     |             |                |        |                     |        |
| 3069                  | Übrige Arbeitgeberleistungen                 |                     |             |                |        |                     |        |
| <b>309</b>            | <b>Übriger Personalaufwand</b>               | <b>10'870.05</b>    | <b>0.00</b> | <b>12'900</b>  |        | <b>8'100.00</b>     |        |
| 3090                  | Aus- und Weiterbildung des Personals         | 9'260.85            |             | 12'400         |        | 8'100.00            |        |
| 3091                  | Personalwerbung                              |                     |             |                |        |                     |        |
| 3099                  | Übriger Personalaufwand                      | 1'609.20            |             | 500            |        |                     |        |
| <b>31</b>             | <b>Sach- und übriger Betriebsaufwand</b>     | <b>465'644.48</b>   | <b>0.00</b> | <b>439'695</b> |        | <b>466'096.90</b>   |        |
| <b>310</b>            | <b>Material- und Warenaufwand</b>            | <b>26'646.41</b>    | <b>0.00</b> | <b>25'400</b>  |        | <b>18'220.14</b>    |        |
| 3100                  | Büromaterial                                 | 3'815.50            |             | 3'100          |        | 3'221.60            |        |
| 3101                  | Betriebs-, Verbrauchsmaterial                | 18'458.86           |             | 16'950         |        | 12'933.29           |        |
| 3102                  | Drucksachen, Publikationen                   | 3'103.95            |             | 3'650          |        | 736.85              |        |
| 3103                  | Fachliteratur, Zeitschriften                 | 546.00              |             | 600            |        | 538.00              |        |
| 3104                  | Lehrmittel                                   |                     |             |                |        |                     |        |
| 3105                  | Lebensmittel                                 | 722.10              |             | 1'100          |        | 790.40              |        |
| 3106                  | Medizinisches Material                       |                     |             |                |        |                     |        |
| 3109                  | Übriger Material- und Warenaufwand           |                     |             |                |        |                     |        |
| <b>311</b>            | <b>Nicht aktivierbare Anlagen</b>            | <b>9'932.45</b>     | <b>0.00</b> | <b>10'400</b>  |        | <b>18'602.60</b>    |        |
| 3110                  | Büromöbel und -geräte                        |                     |             | 1'500          |        | 4'904.55            |        |
| 3111                  | Maschinen, Geräte, Fahrzeuge                 | 1'286.50            |             | 5'100          |        | 11'081.85           |        |
| 3112                  | Kleider, Wäsche, Vorhänge                    | 1'203.10            |             | 400            |        | 1'735.00            |        |
| 3113                  | Hardware                                     | 5'311.20            |             | 3'000          |        | 492.20              |        |
| 3116                  | Medizinische Geräte und Instrumente          |                     |             |                |        |                     |        |
| 3118                  | Immateriellen Anlagen                        | 1'942.65            |             |                |        |                     |        |
| 3119                  | Übrige nicht aktivierbaren Anlagen           | 189.00              |             | 400            |        | 389.00              |        |
| <b>312</b>            | <b>Ver- und Entsorgung Liegenschaften VV</b> | <b>21'474.00</b>    | <b>0.00</b> | <b>21'770</b>  |        | <b>21'609.80</b>    |        |
| 3120                  | Ver- und Entsorgung Liegenschaften VV        | 21'474.00           |             | 21'770         |        | 21'609.80           |        |

## Erfolgsrechnung

### Sachgruppengliederung

|            |   | Jahresrechnung 2021 |             | Budget 2021    |        | Jahresrechnung 2020 |        |
|------------|---|---------------------|-------------|----------------|--------|---------------------|--------|
|            |   | Aufwand             | Ertrag      | Aufwand        | Ertrag | Aufwand             | Ertrag |
| <b>313</b> | <b>Dienstleistungen und Honorare</b>                        | <b>201'725.17</b>   | <b>0.00</b> | <b>183'840</b> |        | <b>178'425.75</b>   |        |
| 3130       | Dienstleistungen Dritter                                    | 105'768.88          |             | 114'090        |        | 113'397.19          |        |
| 3131       | Planungen und Projektierungen Dritter                       | 11'169.95           |             | 15'000         |        | 10'107.35           |        |
| 3132       | Honorare externe Berater, Gutachter, Fachexperten etc.      | 70'320.19           |             | 37'785         |        | 39'300.10           |        |
| 3133       | Informatik-Nutzungsaufwand                                  | 585.00              |             | 620            |        | 627.50              |        |
| 3134       | Sachversicherungsprämien                                    | 12'553.60           |             | 14'975         |        | 13'098.20           |        |
| 3136       | Honorare privatärztlicher Tätigkeit                         |                     |             |                |        |                     |        |
| 3137       | Steuern und Abgaben   | 1'327.55            |             | 1'370          |        | 1'895.41            |        |
| 3138       | Kurse, Prüfungen und Beratungen                             |                     |             |                |        |                     |        |
| <b>314</b> | <b>Baulicher und betrieblicher Unterhalt</b>                | <b>94'201.10</b>    | <b>0.00</b> | <b>91'370</b>  |        | <b>100'238.88</b>   |        |
| 3140       | Unterhalt an Grundstücken                                   | 1'926.43            |             | 6'500          |        | 2'154.55            |        |
| 3141       | Unterhalt Strassen / Verkehrswege                           | 27'431.07           |             | 10'500         |        | 27'175.63           |        |
| 3142       | Unterhalt Wasserbau   | 2'611.05            |             | 22'170         |        | 28'534.05           |        |
| 3143       | Unterhalt übrige Tiefbauten                                 | 32'743.45           |             | 18'600         |        | 13'673.45           |        |
| 3144       | Unterhalt Hochbauten, Gebäude                               | 589.20              |             | 2'500          |        | 4'795.05            |        |
| 3145       | Unterhalt Wald  |                     |             |                |        |                     |        |
| 3149       | Unterhalt übrige Sachanlagen                                | 28'899.90           |             | 31'100         |        | 23'906.15           |        |
| <b>315</b> | <b>Unterhalt Mobilien und immaterielle Anlagen</b>          | <b>29'878.10</b>    | <b>0.00</b> | <b>36'015</b>  |        | <b>34'865.70</b>    |        |
| 3150       | Unterhalt Büromöbel und - geräte                            | 1'703.50            |             | 750            |        | 2'143.50            |        |
| 3151       | Unterhalt Apparate, Maschinen, Geräte, Fahrzeuge, Werkzeuge | 7'816.80            |             | 9'950          |        | 11'234.70           |        |
| 3153       | Informatik-Unterhalt (Hardware)                             | 398.45              |             | 2'350          |        | 2'603.10            |        |
| 3156       | Unterhalt medizinische Geräte                               |                     |             |                |        |                     |        |
| 3158       | Unterhalt immaterielle Anlagen                              | 19'678.65           |             | 22'165         |        | 18'751.70           |        |
| 3159       | Unterhalt übrige mobile Anlagen                             | 280.70              |             | 800            |        | 132.70              |        |



## Erfolgsrechnung

| Sachgruppengliederung |   | Jahresrechnung 2021 |             | Budget 2021   |        | Jahresrechnung 2020 |        |
|-----------------------|---|---------------------|-------------|---------------|--------|---------------------|--------|
|                       |   | Aufwand             | Ertrag      | Aufwand       | Ertrag | Aufwand             | Ertrag |
| <b>316</b>            | <b>Mieten, Leasing, Pachten, Benützungsgebühren</b> | <b>21'953.85</b>    | <b>0.00</b> | <b>21'000</b> |        | <b>22'832.40</b>    |        |
| 3160                  | Miete und Pacht Liegenschaften                      | 16'663.05           |             | 16'860        |        | 16'727.85           |        |
| 3161                  | Mieten, Benützungskosten Anlagen                    | 5'290.80            |             | 4'140         |        | 6'104.55            |        |
| 3162                  | Raten für operatives Leasing/Mietleasing            |                     |             |               |        |                     |        |
| 31640                 | Wertberichtigungen Darlehen VV                      |                     |             |               |        |                     |        |
| 31650                 | Wertberichtigungen Beteiligungen VV                 |                     |             |               |        |                     |        |
| 31660                 | Planmässige Abschreibung Investitionsbeiträge       |                     |             |               |        |                     |        |
| 31661                 | Ausserplanmässige Abschreibung Investitionsbeiträge |                     |             |               |        |                     |        |
| 3169                  | Übrige Mieten und Benützungskosten                  |                     |             |               |        |                     |        |
| <b>317</b>            | <b>Spesenentschädigungen</b>                        | <b>1'926.10</b>     | <b>0.00</b> | <b>3'600</b>  |        | <b>1'770.70</b>     |        |
| 3170                  | Reisekosten und Spesen                              | 1'926.10            |             | 3'600         |        | 1'770.70            |        |
| 3171                  | Exkursionen, Schulreisen und Lager                  |                     |             |               |        |                     |        |
| <b>318</b>            | <b>Wertberichtigungen auf Forderungen</b>           | <b>20'781.40</b>    | <b>0.00</b> | <b>5'400</b>  |        | <b>35'671.58</b>    |        |
| 3180                  | Wertberichtigungen auf Forderungen                  | 7'335.20            |             |               |        | 29'387.15           |        |
| 3181                  | Tatsächliche Forderungsverluste                     | 13'446.20           |             | 5'400         |        | 6'284.43            |        |
| <b>319</b>            | <b>Verschiedener Betriebsaufwand</b>                | <b>37'125.90</b>    | <b>0.00</b> | <b>40'900</b> |        | <b>33'859.35</b>    |        |
| 3190                  | Schadenersatzleistungen/Selbstbehalte               |                     |             |               |        |                     |        |
| 3192                  | Abgeltung von Rechten                               | 27'952.90           |             | 28'200        |        | 27'952.90           |        |
| 3199                  | Übriger Betriebsaufwand                             | 9'173.00            |             | 12'700        |        | 5'906.45            |        |
| <b>33</b>             | <b>Abschreibungen Verwaltungsvermögen</b>           | <b>117'017.37</b>   | <b>0.00</b> | <b>85'410</b> |        | <b>71'118.15</b>    |        |
| <b>330</b>            | <b>Sachanlagen VV</b>                               | <b>92'028.40</b>    | <b>0.00</b> | <b>85'410</b> |        | <b>66'488.90</b>    |        |
| 3300                  | Planmässige Abschreibungen Sachanlagen              | 92'028.40           |             | 85'410        |        | 66'488.90           |        |
| 3301                  | Ausserplanmässige Abschreibungen Sachanlagen        |                     |             |               |        |                     |        |
| <b>332</b>            | <b>Abschreibungen Immaterielle Anlagen</b>          | <b>24'988.97</b>    | <b>0.00</b> |               |        | <b>4'629.25</b>     |        |

## Erfolgsrechnung

| Sachgruppengliederung |  | Jahresrechnung 2021 |             | Budget 2021   |        | Jahresrechnung 2020 |        |
|-----------------------|--|---------------------|-------------|---------------|--------|---------------------|--------|
|                       |  | Aufwand             | Ertrag      | Aufwand       | Ertrag | Aufwand             | Ertrag |
| 3320                  | Planmässige (ordentliche) Abschreibungen immaterielle Anlagen      |                     |             |               |        | 4'629.25            |        |
| 3321                  | Ausserplanmässige Abschreibungen immaterielle Anlagen              | 24'988.97           |             |               |        |                     |        |
| <b>34</b>             | <b>Finanzaufwand</b>   | <b>63'085.41</b>    | <b>0.00</b> | <b>66'600</b> |        | <b>73'842.64</b>    |        |
| <b>340</b>            | <b>Zinsaufwand</b>   | <b>11'628.22</b>    | <b>0.00</b> | <b>12'900</b> |        | <b>17'844.22</b>    |        |
| 3400                  | Verzinsung laufende Verbindlichkeiten                              | 61.24               |             |               |        |                     |        |
| 3401                  | Verzinsung kurzfristige Finanzverbindlichkeiten                    | 486.98              |             | 500           |        | 234.22              |        |
| 3406                  | Verzinsung langfristige Finanzverbindlichkeiten                    | 7'500.00            |             | 9'500         |        | 11'500.00           |        |
| 3409                  | Übrige Passivzinsen  | 3'580.00            |             | 2'900         |        | 6'110.00            |        |
| <b>341</b>            | <b>Realisierte Kursverluste</b>                                    | <b>0.00</b>         | <b>0.00</b> |               |        |                     |        |
| 3410                  | Realisierte Kursverluste auf Finanzanlagen FV                      |                     |             |               |        |                     |        |
| 3411                  | Realisierte Verluste auf Sachanlagen FV                            |                     |             |               |        |                     |        |
| <b>343</b>            | <b>Liegenschaftenaufwand Finanzvermögen</b>                        | <b>49'574.59</b>    | <b>0.00</b> | <b>47'200</b> |        | <b>52'534.82</b>    |        |
| 3430                  | Baulicher Unterhalt Liegenschaften FV                              | 14'050.79           |             | 13'650        |        | 17'187.72           |        |
| 3431                  | Nicht baulicher Unterhalt Liegenschaften FV                        | 7'309.15            |             | 5'670         |        | 7'549.70            |        |
| 3439                  | Übriger Liegenschaftsaufwand FV                                    | 28'214.65           |             | 27'880        |        | 27'797.40           |        |
| <b>344</b>            | <b>Wertberichtigungen Anlagen FV</b>                               | <b>0.00</b>         | <b>0.00</b> |               |        |                     |        |
| 3440                  | Wertberichtigungen Finanzanlagen FV                                |                     |             |               |        |                     |        |
| 3441                  | Wertberichtigung Sachanlagen FV                                    |                     |             |               |        |                     |        |
| <b>349</b>            | <b>Verschiedener Finanzaufwand</b>                                 | <b>1'882.60</b>     | <b>0.00</b> | <b>6'500</b>  |        | <b>3'463.60</b>     |        |
| 3499                  | Übriger Finanzaufwand  | 1'882.60            |             | 6'500         |        | 3'463.60            |        |
| <b>35</b>             | <b>Einlagen in Fonds und Spezialfinanzierungen</b>                 | <b>38'993.00</b>    | <b>0.00</b> | <b>53'790</b> |        | <b>48'993.00</b>    |        |
| <b>350</b>            | <b>Einlagen in Fonds und Spezialfinanzierungen im Fremdkapital</b> | <b>0.00</b>         | <b>0.00</b> | <b>10'000</b> |        | <b>10'000.00</b>    |        |
| 3500                  | Einlagen in Spezialfinanzierungen FK                               |                     |             |               |        |                     |        |
| 3501                  | Einlagen in Fonds des FK   |                     |             |               |        |                     |        |
| 3502                  | Einlagen in Legate und Stiftungen des FK                           |                     |             | 10'000        |        | 10'000.00           |        |

## Erfolgsrechnung

| Sachgruppengliederung |  | Jahresrechnung 2021 |             | Budget 2021      |        | Jahresrechnung 2020 |        |
|-----------------------|--|---------------------|-------------|------------------|--------|---------------------|--------|
|                       |  | Aufwand             | Ertrag      | Aufwand          | Ertrag | Aufwand             | Ertrag |
| 3503                  | Einlagen in übrige zweckgebundene Fremdmittel des FK               |                     |             |                  |        |                     |        |
| <b>351</b>            | <b>Einlagen in Fonds und Spezialfinanzierungen im Eigenkapital</b> | <b>38'993.00</b>    | <b>0.00</b> | <b>43'790</b>    |        | <b>38'993.00</b>    |        |
| 3510                  | Einlagen in Spezialfinanzierungen EK                               | 38'993.00           |             | 43'790           |        | 38'993.00           |        |
| 3511                  | Einlagen in Fonds des EK   |                     |             |                  |        |                     |        |
| <b>36</b>             | <b>Transferaufwand</b>   | <b>1'866'547.86</b> | <b>0.00</b> | <b>1'903'660</b> |        | <b>1'949'064.32</b> |        |
| <b>361</b>            | <b>Entschädigungen an Gemeinwesen</b>                              | <b>1'170'188.01</b> | <b>0.00</b> | <b>1'226'700</b> |        | <b>1'219'686.99</b> |        |
| 3611                  | Entschädigungen an Kantone   | 292'916.97          |             | 321'800          |        | 295'242.35          |        |
| 3612                  | Entschädigungen an Gemeinden und Zweckverbände                     | 877'271.04          |             | 904'900          |        | 924'444.64          |        |
| 3614                  | Entschädigungen an öffentliche Unternehmungen                      |                     |             |                  |        |                     |        |
| <b>362</b>            | <b>Finanz- und Lastenausgleich</b>                                 | <b>229'053.00</b>   | <b>0.00</b> | <b>197'300</b>   |        | <b>254'581.00</b>   |        |
| 3621                  | Abgabe Finanz- und Lastenausgleich                                 | 100'122.00          |             | 100'650          |        | 101'929.00          |        |
| 3622                  | Finanz und Lastenausgleich an Gemeinden                            | 128'931.00          |             | 96'650           |        | 152'652.00          |        |
| <b>363</b>            | <b>Beiträge an Gemeinwesen und Dritte</b>                          | <b>466'662.80</b>   | <b>0.00</b> | <b>466'140</b>   |        | <b>474'152.23</b>   |        |
| 3630                  | Beiträge an den Bund   |                     |             |                  |        |                     |        |
| 3631                  | Beiträge an Kantone  | 207'125.40          |             | 218'700          |        | 211'339.00          |        |
| 3632                  | Beiträge an Gemeinden und Zweckverbände                            | 173'139.76          |             | 182'260          |        | 199'627.95          |        |
| 3634                  | Beiträge an öffentliche Unternehmungen                             | 35'291.84           |             | 35'760           |        | 35'702.64           |        |
| 3635                  | Beiträge an private Unternehmungen                                 | 9'607.10            |             | 7'300            |        | 4'979.79            |        |
| 3636                  | Beiträge an private Organisationen ohne Erwerbszweck               | 34'590.50           |             | 18'630           |        | 21'119.65           |        |
| 3637                  | Beiträge an private Haushalte                                      | 6'908.20            |             | 3'490            |        | 1'383.20            |        |
| 3638                  | Beiträge an das Ausland  |                     |             |                  |        |                     |        |
| <b>365</b>            | <b>Wertberichtigungen Beteiligungen VV</b>                         | <b>0.00</b>         | <b>0.00</b> |                  |        |                     |        |

## Erfolgsrechnung

| Sachgruppengliederung |  | Jahresrechnung 2021 |             | Budget 2021    |        | Jahresrechnung 2020 |        |
|-----------------------|--|---------------------|-------------|----------------|--------|---------------------|--------|
|                       |  | Aufwand             | Ertrag      | Aufwand        | Ertrag | Aufwand             | Ertrag |
| 3650                  | Wertberichtigungen<br>Beteiligungen VV an<br>öffentlichen Unternehmen                                |                     |             |                |        |                     |        |
| <b>366</b>            | <b>Abschreibung Investitionsbeiträge</b>   | <b>644.05</b>       | <b>0.00</b> | <b>13'520</b>  |        | <b>644.10</b>       |        |
| 3660                  | Planmässige Abschreibungen<br>Investitionsbeiträge an<br>private Organisationen ohne<br>Erwerbszweck | 644.05              |             | 13'520         |        | 644.10              |        |
| 3661                  | Ausserplanmässige Abschreibung<br>Investitionsbeiträge   |                     |             |                |        |                     |        |
| <b>369</b>            | <b>Verschiedener Transferaufwand</b>   | <b>0.00</b>         | <b>0.00</b> |                |        |                     |        |
| 3690                  | Übriger Transferaufwand  |                     |             |                |        |                     |        |
| <b>38</b>             | <b>Ausserordentlicher Aufwand</b>  | <b>268'159.15</b>   | <b>0.00</b> | <b>263'520</b> |        | <b>204'985.00</b>   |        |
| <b>380</b>            | <b>Ausserordentlicher Personalaufwand</b>  | <b>0.00</b>         | <b>0.00</b> |                |        |                     |        |
| 3800                  | Ausserordentlicher Personalaufwand   |                     |             |                |        |                     |        |
| <b>381</b>            | <b>Ausserordentlicher Sach- und<br/>Betriebsaufwand</b>  | <b>0.00</b>         | <b>0.00</b> |                |        |                     |        |
| 3810                  | Ausserordentlicher Sach- und Betriebsaufwand   |                     |             |                |        |                     |        |
| 3811                  | "Ausserordentlicher Sach- und Betriebsaufwand;<br>Wertberichtigungen"                                |                     |             |                |        |                     |        |
| <b>386</b>            | <b>Ausserordentlicher Transferaufwand</b>  | <b>0.00</b>         | <b>0.00</b> |                |        |                     |        |
| 38164                 | Ausserordentlicher Transferaufwand öffentliche<br>Unternehmungen                                     |                     |             |                |        |                     |        |
| 38165                 | Ausserordentlicher Transferaufwand private<br>Unternehmungen   |                     |             |                |        |                     |        |
| 38166                 | Ausserordentlicher Transferaufwand private<br>Organisationen ohne Erwerbszweck                       |                     |             |                |        |                     |        |
| 38167                 | Ausserordentlicher Transferaufwand private<br>Haushalte  |                     |             |                |        |                     |        |
| <b>383</b>            | <b>Zusätzliche Abschreibungen</b>  | <b>0.00</b>         | <b>0.00</b> |                |        |                     |        |

## Erfolgsrechnung

| Sachgruppengliederung |  | Jahresrechnung 2021 |             | Budget 2021    |        | Jahresrechnung 2020 |        |
|-----------------------|--|---------------------|-------------|----------------|--------|---------------------|--------|
|                       |  | Aufwand             | Ertrag      | Aufwand        | Ertrag | Aufwand             | Ertrag |
| 3830                  | Zusätzliche Abschreibungen Sachanlagen VV                      |                     |             |                |        |                     |        |
| 3832                  | Zusätzliche Abschreibungen Immaterielle Anlagen                |                     |             |                |        |                     |        |
| <b>384</b>            | <b>Ausserordentlicher Finanzaufwand</b>                        | <b>0.00</b>         | <b>0.00</b> |                |        |                     |        |
| 3841                  | Ausserordentlicher Finanzaufwand                               |                     |             |                |        |                     |        |
| <b>386</b>            | <b>Ausserordentlicher Transferaufwand</b>                      | <b>0.00</b>         | <b>0.00</b> |                |        |                     |        |
| 3860                  | Ausserordentlicher Transferaufwand Bund                        |                     |             |                |        |                     |        |
| 3861                  | Ausserordentlicher Transferaufwand Kanton                      |                     |             |                |        |                     |        |
| 3862                  | Ausserordentlicher Transferaufwand Gemeinden und Zweckverbände |                     |             |                |        |                     |        |
| 3868                  | Ausserordentlicher Transferaufwand Ausland                     |                     |             |                |        |                     |        |
| <b>387</b>            | <b>Zusätzliche Abschreibungen auf Investitionsbeiträgen</b>    | <b>0.00</b>         | <b>0.00</b> |                |        |                     |        |
| 3876                  | Zusätzliche Abschreibungen auf Investitionsbeiträgen           |                     |             |                |        |                     |        |
| <b>389</b>            | <b>Einlagen in das Eigenkapital</b>                            | <b>268'159.15</b>   | <b>0.00</b> | <b>263'520</b> |        | <b>204'985.00</b>   |        |
| 3893                  | Einlagen in Vorfinanzierungen des EK                           | 66'381.00           |             | 64'920         |        | 204'985.00          |        |
| 3894                  | Einlagen in finanzpolitische Reserven                          |                     |             |                |        |                     |        |
| 3896                  | Einlagen in Neubewertungsreserven                              | 201'778.15          |             | 198'600        |        |                     |        |
| 3899                  | Abtragung Bilanzfehlbetrag                                     |                     |             |                |        |                     |        |
| <b>39</b>             | <b>Interne Verrechnungen</b>                                   | <b>20'172.80</b>    | <b>0.00</b> | <b>15'220</b>  |        | <b>20'172.80</b>    |        |
| <b>390</b>            | <b>Material- und Warenbezüge</b>                               | <b>0.00</b>         | <b>0.00</b> |                |        |                     |        |
| 3900                  | Interne Verrechnung von Material- und Warenbezügen             |                     |             |                |        |                     |        |
| <b>391</b>            | <b>Dienstleistungen</b>  | <b>7'000.00</b>     | <b>0.00</b> | <b>7'000</b>   |        | <b>7'000.00</b>     |        |
| 3910                  | Interne Verrechnung von Dienstleistungen                       | 7'000.00            |             | 7'000          |        | 7'000.00            |        |
| <b>392</b>            | <b>Pacht, Mieten, Benützungskosten</b>                         | <b>0.00</b>         | <b>0.00</b> |                |        |                     |        |
| 3920                  | Interne Verrechnung von Pacht, Mieten, Benützungskosten        |                     |             |                |        |                     |        |

## Erfolgsrechnung

### Sachgruppengliederung

|            |  | Jahresrechnung 2021 |                     | Budget 2021  |                  | Jahresrechnung 2020 |                     |
|------------|--|---------------------|---------------------|--------------|------------------|---------------------|---------------------|
|            |  | Aufwand             | Ertrag              | Aufwand      | Ertrag           | Aufwand             | Ertrag              |
| <b>393</b> | <b>Betriebs- und Verwaltungskosten</b>                                     | <b>0.00</b>         | <b>0.00</b>         |              |                  |                     |                     |
| 3930       | Interne Verrechnung von Betriebs- und Verwaltungskosten                    |                     |                     |              |                  |                     |                     |
| <b>394</b> | <b>Zinsen und Finanzaufwand</b>  | <b>13'172.80</b>    | <b>0.00</b>         | <b>8'220</b> |                  | <b>13'172.80</b>    |                     |
| 3940       | Interne Verrechnung von Zinsen und Finanzaufwand                           | 13'172.80           |                     | 8'220        |                  | 13'172.80           |                     |
| <b>395</b> | <b>Planmässige und ausserplanmässige Abschreibungen</b>                    | <b>0.00</b>         | <b>0.00</b>         |              |                  |                     |                     |
| 3950       | Interne Verrechnung von planmässigen und ausserplanmässigen Abschreibungen |                     |                     |              |                  |                     |                     |
| <b>399</b> | <b>Übrige interne Verrechnungen</b>  | <b>0.00</b>         | <b>0.00</b>         |              |                  |                     |                     |
| 3990       | Übrige interne Verrechnungen   |                     |                     |              |                  |                     |                     |
| <b>4</b>   | <b>Ertrag</b>  | <b>0.00</b>         | <b>3'223'724.59</b> |              | <b>3'091'030</b> |                     | <b>3'374'520.31</b> |
| <b>40</b>  | <b>Fiskalertrag</b>  | <b>0.00</b>         | <b>1'908'131.45</b> |              | <b>1'751'580</b> |                     | <b>2'059'211.67</b> |
| <b>400</b> | <b>Direkte Steuern natürliche Personen</b>                                 | <b>0.00</b>         | <b>1'563'452.40</b> |              | <b>1'407'200</b> |                     | <b>1'741'043.32</b> |
| 4000       | Einkommenssteuern natürliche Personen                                      |                     | 1'207'631.55        |              | 1'102'000        |                     | 1'408'187.77        |
| 4001       | Vermögenssteuern natürliche Personen                                       |                     | 334'372.45          |              | 285'100          |                     | 313'154.80          |
| 4002       | Quellensteuern natürliche Personen   |                     | 21'448.40           |              | 20'100           |                     | 19'700.75           |
| 4008       | Personensteuern  |                     |                     |              |                  |                     |                     |
| <b>401</b> | <b>Direkte Steuern juristische Personen</b>                                | <b>0.00</b>         | <b>5'478.40</b>     |              | <b>19'850</b>    |                     | <b>-51'080.75</b>   |
| 4010       | Gewinnsteuern juristische Personen   |                     | 5'614.35            |              | 18'850           |                     | -50'293.10          |
| 4011       | Kapitalsteuern juristische Personen  |                     | -135.95             |              | 1'000            |                     | -787.65             |
| <b>402</b> | <b>Übrige Direkte Steuern</b>  | <b>0.00</b>         | <b>336'800.65</b>   |              | <b>322'250</b>   |                     | <b>367'029.10</b>   |
| 4021       | Grundsteuern   |                     | 234'230.45          |              | 227'250          |                     | 212'747.65          |
| 4022       | Vermögensgewinnsteuern   |                     | 81'526.95           |              | 95'000           |                     | 150'441.55          |
| 4024       | Erbschafts- und Schenkungssteuern  |                     | 16'404.10           |              |                  |                     |                     |
| 4029       | Abgeschriebene Steuern   |                     | 4'639.15            |              |                  |                     | 3'839.90            |
| <b>403</b> | <b>Besitz- und Aufwandsteuern</b>  | <b>0.00</b>         | <b>2'400.00</b>     |              | <b>2'280</b>     |                     | <b>2'220.00</b>     |
| 4032       | Vergnügungssteuern   |                     |                     |              |                  |                     |                     |

## Erfolgsrechnung

### Sachgruppengliederung

|            |   | Jahresrechnung 2021 |                   | Budget 2021    |        | Jahresrechnung 2020 |          |
|------------|---|---------------------|-------------------|----------------|--------|---------------------|----------|
|            |   | Aufwand             | Ertrag            | Aufwand        | Ertrag | Aufwand             | Ertrag   |
| 4033       | Hunde- und Reittiersteuern                      |                     | 2'400.00          |                | 2'280  |                     | 2'220.00 |
| 4039       | Übrige Besitz- und Aufwandsteuern               |                     |                   |                |        |                     |          |
| <b>41</b>  | <b>Regalien und Konzessionen</b>                | <b>0.00</b>         | <b>0.00</b>       |                |        |                     |          |
| <b>410</b> | <b>Regalien</b>                                 | <b>0.00</b>         | <b>0.00</b>       |                |        |                     |          |
| 4100       | Regalien  |                     |                   |                |        |                     |          |
| <b>42</b>  | <b>Entgelte</b>                                 | <b>0.00</b>         | <b>450'428.88</b> | <b>443'450</b> |        | <b>476'316.38</b>   |          |
| 4120       | Konzessionen                                    |                     |                   |                |        |                     |          |
| <b>420</b> | <b>Ersatzabgaben</b>                            | <b>0.00</b>         | <b>32'900.40</b>  | <b>34'000</b>  |        | <b>30'870.50</b>    |          |
| 4200       | Ersatzabgaben                                   |                     | 32'900.40         | 34'000         |        | 30'870.50           |          |
| <b>421</b> | <b>Gebühren für Amtshandlungen</b>              | <b>0.00</b>         | <b>23'138.45</b>  | <b>13'400</b>  |        | <b>22'167.75</b>    |          |
| 4210       | Gebühren für Amtshandlungen                     |                     | 23'138.45         | 13'400         |        | 22'167.75           |          |
| <b>423</b> | <b>Schul- und Kursgelder</b>                    | <b>0.00</b>         | <b>0.00</b>       |                |        |                     |          |
| 4230       | Schulgelder                                     |                     |                   |                |        |                     |          |
| 4231       | Kursgelder                                      |                     |                   |                |        |                     |          |
| <b>424</b> | <b>Benützungsgebühren und Dienstleistungen</b>  | <b>0.00</b>         | <b>350'710.82</b> | <b>348'130</b> |        | <b>350'675.53</b>   |          |
| 4240       | Benützungsgebühren und Dienstleistungen         |                     | 350'710.82        | 348'130        |        | 350'675.53          |          |
| <b>425</b> | <b>Erlös aus Verkäufen</b>                      | <b>0.00</b>         | <b>24'163.00</b>  | <b>30'880</b>  |        | <b>17'582.00</b>    |          |
| 4250       | Verkäufe  |                     | 24'163.00         | 30'880         |        | 17'582.00           |          |
| <b>426</b> | <b>Rückerstattungen und Kostenbeteiligungen</b> | <b>0.00</b>         | <b>15'872.01</b>  | <b>15'040</b>  |        | <b>52'680.25</b>    |          |
| 4260       | Rückerstattungen und Kostenbeteiligungen        |                     | 15'872.01         | 15'040         |        | 52'680.25           |          |
|            | Dritter   |                     |                   |                |        |                     |          |
| <b>427</b> | <b>Bussen</b>                                   | <b>0.00</b>         | <b>3'204.70</b>   | <b>2'000</b>   |        | <b>2'340.35</b>     |          |
| 4270       | Bussen  |                     | 3'204.70          | 2'000          |        | 2'340.35            |          |
| <b>429</b> | <b>Übrige Entgelte</b>                          | <b>0.00</b>         | <b>439.50</b>     |                |        |                     |          |
| 4290       | Übrige Entgelte                                 |                     | 439.50            |                |        |                     |          |
| <b>43</b>  | <b>Verschiedene Erträge</b>                     | <b>0.00</b>         | <b>0.00</b>       |                |        |                     |          |
| <b>430</b> | <b>Verschiedene betriebliche Erträge</b>        | <b>0.00</b>         | <b>0.00</b>       |                |        |                     |          |
| 4309       | Übriger betrieblicher Ertrag                    |                     |                   |                |        |                     |          |
| <b>431</b> | <b>Aktivierung Eigenleistungen</b>              | <b>0.00</b>         | <b>0.00</b>       |                |        |                     |          |

## Erfolgsrechnung

### Sachgruppengliederung

|            |  | Jahresrechnung 2021 |                   | Budget 2021 |                | Jahresrechnung 2020 |                   |
|------------|--|---------------------|-------------------|-------------|----------------|---------------------|-------------------|
|            |  | Aufwand             | Ertrag            | Aufwand     | Ertrag         | Aufwand             | Ertrag            |
| 4310       | Aktivierbare Eigenleistungen auf Sachanlagen           |                     |                   |             |                |                     |                   |
| 4311       | Aktivierbare Eigenleistungen auf immateriellen Anlagen |                     |                   |             |                |                     |                   |
| 4312       | Aktivierbare Projektierungskosten                      |                     |                   |             |                |                     |                   |
| <b>432</b> | <b>Bestandesveränderungen</b>                          | <b>0.00</b>         | <b>0.00</b>       |             |                |                     |                   |
| 4320       | Bestandesveränderungen Halb- und Fertigfabrikate       |                     |                   |             |                |                     |                   |
| 4329       | Übrige Bestandesveränderungen                          |                     |                   |             |                |                     |                   |
| <b>439</b> | <b>Übriger Ertrag</b>                                  | <b>0.00</b>         | <b>0.00</b>       |             |                |                     |                   |
| 4390       | Übriger Ertrag   |                     |                   |             |                |                     |                   |
| <b>44</b>  | <b>Finanzertrag</b>                                    | <b>0.00</b>         | <b>348'905.30</b> |             | <b>340'900</b> |                     | <b>528'823.70</b> |
| <b>440</b> | <b>Zinsertrag</b>                                      | <b>0.00</b>         | <b>11'005.55</b>  |             | <b>11'300</b>  |                     | <b>22'511.75</b>  |
| 4400       | Zinsen flüssige Mittel                                 |                     |                   |             |                |                     |                   |
| 4401       | Zinsen Forderungen und Kontokorrente                   |                     | 7'755.55          |             | 8'700          |                     | 16'921.75         |
| 4402       | Zinsen kurzfristige Finanzanlagen                      |                     |                   |             |                |                     |                   |
| 4407       | Zinsen langfristige Finanzanlagen                      |                     |                   |             |                |                     |                   |
| 4409       | Übrige Zinsen von Finanzvermögen                       |                     | 3'250.00          |             | 2'600          |                     | 5'590.00          |
| <b>441</b> | <b>Realisierte Gewinne FV</b>                          | <b>0.00</b>         | <b>0.00</b>       |             |                |                     |                   |
| 4410       | Gewinne aus Verkäufen von Finanzanlagen FV             |                     |                   |             |                |                     |                   |
| 4411       | Gewinn aus Verkäufen von Sachanlagen FV                |                     |                   |             |                |                     |                   |
| 4419       | Übrige realisierte Gewinne aus Finanzvermögen          |                     |                   |             |                |                     |                   |
| <b>442</b> | <b>Beteiligungsertrag FV</b>                           | <b>0.00</b>         | <b>0.00</b>       |             |                |                     |                   |
| 4420       | Dividenden   |                     |                   |             |                |                     |                   |
| 4429       | Übriger Beteiligungsertrag                             |                     |                   |             |                |                     |                   |
| <b>443</b> | <b>Liegenschaftenertrag FV</b>                         | <b>0.00</b>         | <b>211'227.90</b> |             | <b>203'565</b> |                     | <b>204'803.50</b> |
| 4430       | Pacht- und Mietzinse Liegenschaften FV                 |                     | 174'650.80        |             | 174'695        |                     | 173'430.80        |
| 4431       | Vergütung für Dienstwohnungen FV                       |                     |                   |             |                |                     |                   |
| 4432       | Vergütung für Benützigungen Liegenschaften FV          |                     | 16'042.45         |             | 11'000         |                     | 13'691.70         |



## Erfolgsrechnung

### Sachgruppengliederung

|            |   | Jahresrechnung 2021 |                  | Budget 2021 |               | Jahresrechnung 2020 |                   |
|------------|---|---------------------|------------------|-------------|---------------|---------------------|-------------------|
|            |   | Aufwand             | Ertrag           | Aufwand     | Ertrag        | Aufwand             | Ertrag            |
| 4439       | Übriger Liegenschaftenertrag FV   |                     | 20'534.65        |             | 17'870        |                     | 17'681.00         |
| <b>444</b> | <b>Wertberichtigungen Anlagen FV</b>  | <b>0.00</b>         | <b>0.00</b>      |             |               |                     | <b>163'604.00</b> |
| 4440       | Marktwertanpassungen Wertschriften  |                     |                  |             |               |                     |                   |
| 4441       | Marktwertanpassungen Darlehen   |                     |                  |             |               |                     |                   |
| 4442       | Marktwertanpassungen Beteiligungen  |                     |                  |             |               |                     |                   |
| 4443       | Marktwertanpassungen Liegenschaften   |                     |                  |             |               |                     | 163'604.00        |
| 4449       | Marktwertanpassungen übrige Sachanlagen   |                     |                  |             |               |                     |                   |
| <b>445</b> | <b>Finanzertrag aus Darlehen und Beteiligungen des VV</b>                                     | <b>0.00</b>         | <b>0.00</b>      |             |               |                     |                   |
| 4450       | Erträge aus Darlehen VV   |                     |                  |             |               |                     |                   |
| 4451       | Erträge aus Beteiligungen VV  |                     |                  |             |               |                     |                   |
| <b>446</b> | <b>Finanzertrag von öffentlichen Unternehmungen</b>   | <b>0.00</b>         | <b>36'262.00</b> |             | <b>36'375</b> |                     | <b>48'147.00</b>  |
| 4462       | Zweckverbände, selbständige und unselbständige Werke  |                     | 35'237.00        |             | 35'230        |                     | 47'122.00         |
| 4463       | Öffentliche Unternehmen als Aktiengesellschaft oder andere privatrechtliche Organisationsform |                     | 1'025.00         |             | 1'145         |                     | 1'025.00          |
| 4469       | Übrige öffentliche Unternehmungen   |                     |                  |             |               |                     |                   |
| <b>447</b> | <b>Liegenschaftenertrag VV</b>  | <b>0.00</b>         | <b>89'471.75</b> |             | <b>88'720</b> |                     | <b>88'819.35</b>  |
| 4470       | Pacht- und Mietzinse Liegenschaften VV  |                     | 89'471.75        |             | 88'720        |                     | 88'819.35         |
| 4471       | Vergütung Dienstwohnungen VV  |                     |                  |             |               |                     |                   |
| 4472       | Vergütung für Benützungen Liegenschaften VV   |                     |                  |             |               |                     |                   |
| 4479       | Übrige Erträge Liegenschaften VV  |                     |                  |             |               |                     |                   |
| <b>448</b> | <b>Erträge von gemieteten Liegenschaften</b>  | <b>0.00</b>         | <b>938.10</b>    |             | <b>940</b>    |                     | <b>938.10</b>     |
| 4480       | Mietzinse von gemieteten Liegenschaften   |                     | 938.10           |             | 940           |                     | 938.10            |
| 4489       | Übrige Erträge von gemieteten Liegenschaften  |                     |                  |             |               |                     |                   |
| <b>45</b>  | <b>Entnahmen aus Fonds und Spezialfinanzierungen</b>  | <b>0.00</b>         | <b>27'693.34</b> |             | <b>12'900</b> |                     | <b>979.45</b>     |

## Erfolgsrechnung

### Sachgruppengliederung

|            |  | Jahresrechnung 2021 |                   | Budget 2021 |                | Jahresrechnung 2020 |                   |
|------------|--|---------------------|-------------------|-------------|----------------|---------------------|-------------------|
|            |  | Aufwand             | Ertrag            | Aufwand     | Ertrag         | Aufwand             | Ertrag            |
| <b>450</b> | <b>Entnahmen aus Fonds und Spezialfinanzierungen im Fremdkapital</b> | <b>0.00</b>         | <b>0.00</b>       |             |                |                     |                   |
| 4500       | Entnahmen aus Spezialfinanzierungen des FK                           |                     |                   |             |                |                     |                   |
| 4501       | Entnahmen aus Fonds des FK   |                     |                   |             |                |                     |                   |
| 4502       | Entnahmen aus Legaten und Stiftungen des FK                          |                     |                   |             |                |                     |                   |
| 4503       | Entnahmen aus übrigen zweckgebundenen Fremdmitteln des FK            |                     |                   |             |                |                     |                   |
| <b>451</b> | <b>Entnahmen aus Fonds und Spezialfinanzierungen im Eigenkapital</b> | <b>0.00</b>         | <b>27'693.34</b>  |             | <b>12'900</b>  |                     | <b>979.45</b>     |
| 4510       | Entnahmen aus Spezialfinanzierungen des EK                           |                     | 27'693.34         |             | 12'900         |                     | 979.45            |
| 4511       | Entnahmen aus Fonds EK   |                     |                   |             |                |                     |                   |
| <b>46</b>  | <b>Transferertrag</b>  | <b>0.00</b>         | <b>258'774.82</b> |             | <b>244'030</b> |                     | <b>278'895.56</b> |
| <b>460</b> | <b>Ertragsanteile</b>  | <b>0.00</b>         | <b>3'334.90</b>   |             | <b>200</b>     |                     | <b>879.25</b>     |
| 4600       | Anteile Bundeserträge  |                     | 3'334.90          |             | 200            |                     | 879.25            |
| <b>461</b> | <b>Entschädigungen von Gemeinwesen</b>                               | <b>0.00</b>         | <b>242'538.93</b> |             | <b>231'740</b> |                     | <b>259'956.24</b> |
| 4610       | Entschädigungen vom Bund   |                     |                   |             |                |                     |                   |
| 4611       | Entschädigungen von Kantonen   |                     | 187'374.85        |             | 167'670        |                     | 170'374.15        |
| 4612       | Entschädigungen von Gemeinden und Zweckverbänden                     |                     | 55'164.08         |             | 64'070         |                     | 89'582.09         |
| 4614       | Entschädigungen von öffentlichen Unternehmungen                      |                     |                   |             |                |                     |                   |
| <b>462</b> | <b>Finanz- und Lastenausgleich</b>                                   | <b>0.00</b>         | <b>4'356.00</b>   |             | <b>3'000</b>   |                     | <b>2'292.00</b>   |
| 4621       | Finanz- und Lastenausgleich von Kantonen + Konkordaten               |                     | 4'356.00          |             | 3'000          |                     | 2'292.00          |
| 4622       | Finanz- und Lastenausgleich von Gemeinden + Gemeindeverbänden        |                     |                   |             |                |                     |                   |
| <b>463</b> | <b>Beiträge von Gemeinwesen und Dritten</b>                          | <b>0.00</b>         | <b>8'426.79</b>   |             | <b>8'500</b>   |                     | <b>15'540.02</b>  |
| 4630       | Beiträge vom Bund  |                     |                   |             |                |                     |                   |
| 4631       | Beiträge von Kantonen  |                     | 8'426.79          |             | 8'500          |                     | 15'540.02         |

## Erfolgsrechnung

### Sachgruppengliederung

|            |   | Jahresrechnung 2021 |                   | Budget 2021 |                | Jahresrechnung 2020 |                  |
|------------|---|---------------------|-------------------|-------------|----------------|---------------------|------------------|
|            |   | Aufwand             | Ertrag            | Aufwand     | Ertrag         | Aufwand             | Ertrag           |
| 4632       | Beiträge von Gemeinden und Zweckverbänden               |                     |                   |             |                |                     |                  |
| 4634       | Beiträge von öffentlichen Unternehmungen                |                     |                   |             |                |                     |                  |
| 4635       | Beiträge von privaten Unternehmungen                    |                     |                   |             |                |                     |                  |
| 4636       | Beiträge von privaten Organisationen ohne Erwerbszweck  |                     |                   |             |                |                     |                  |
| 4637       | Beiträge von privaten Haushalten                        |                     |                   |             |                |                     |                  |
| <b>469</b> | <b>Verschiedener Transferertrag</b>                     | <b>0.00</b>         | <b>118.20</b>     |             | <b>590</b>     |                     | <b>228.05</b>    |
| 4690       | Übriger Transferertrag                                  |                     |                   |             |                |                     |                  |
| 4699       | Rückverteilungen  |                     | 118.20            |             | 590            |                     | 228.05           |
| <b>48</b>  | <b>Ausserordentlicher Ertrag</b>                        | <b>0.00</b>         | <b>209'618.00</b> |             | <b>282'950</b> |                     | <b>10'120.75</b> |
| <b>485</b> | <b>Ausserordentliche Entnahme aus Fonds und SF</b>      | <b>0.00</b>         | <b>0.00</b>       |             |                |                     |                  |
| 4850       | Ausserordentliche Entnahme aus Fonds und SF             |                     |                   |             |                |                     |                  |
| <b>489</b> | <b>Entnahmen aus dem Eigenkapital</b>                   | <b>0.00</b>         | <b>209'618.00</b> |             | <b>282'950</b> |                     | <b>10'120.75</b> |
| 4893       | Entnahmen aus Vorfinanzierungen des EK                  |                     | 7'839.85          |             | 6'350          |                     | 10'120.75        |
| 4894       | Entnahme aus finanzpolitischer Reserve                  |                     |                   |             | 78'000         |                     |                  |
| 4895       | Entnahmen aus Aufwertungsreserve                        |                     |                   |             |                |                     |                  |
| 4896       | Entnahmen aus Neubewertungsreserven                     |                     | 201'778.15        |             | 198'600        |                     |                  |
| <b>49</b>  | <b>Interne Verrechnungen</b>                            | <b>0.00</b>         | <b>20'172.80</b>  |             | <b>15'220</b>  |                     | <b>20'172.80</b> |
| <b>490</b> | <b>Material- und Warenbezüge</b>                        | <b>0.00</b>         | <b>0.00</b>       |             |                |                     |                  |
| 4900       | Interne Verrechnung von Material- und Warenbezügen      |                     |                   |             |                |                     |                  |
| <b>491</b> | <b>Dienstleistungen</b>                                 | <b>0.00</b>         | <b>7'000.00</b>   |             | <b>7'000</b>   |                     | <b>7'000.00</b>  |
| 4910       | Interne Verrechnung von Dienstleistungen                |                     | 7'000.00          |             | 7'000          |                     | 7'000.00         |
| <b>492</b> | <b>Pacht, Mieten, Benützungskosten</b>                  | <b>0.00</b>         | <b>0.00</b>       |             |                |                     |                  |
| 4920       | Interne Verrechnung von Pacht, Mieten, Benützungskosten |                     |                   |             |                |                     |                  |
| <b>493</b> | <b>Betriebs- und Verwaltungskosten</b>                  | <b>0.00</b>         | <b>0.00</b>       |             |                |                     |                  |

## Erfolgsrechnung

### Sachgruppengliederung

|  |   | Jahresrechnung 2021 |                     | Budget 2021      |                  | Jahresrechnung 2020 |                     |
|--|---|---------------------|---------------------|------------------|------------------|---------------------|---------------------|
|  |   | Aufwand             | Ertrag              | Aufwand          | Ertrag           | Aufwand             | Ertrag              |
| 4930   | Interne Verrechnung von Betriebs- und Verwaltungskosten |                     |                     |                  |                  |                     |                     |
| <b>494</b>                                     | <b>Interne Verrechnung Zinsen und Finanzaufwand</b>     | <b>0.00</b>         | <b>13'172.80</b>    |                  | <b>8'220</b>     |                     | <b>13'172.80</b>    |
| 4940   | Interne Verrechnung von Zinsen und Finanzaufwand        |                     | 13'172.80           |                  | 8'220            |                     | 13'172.80           |
| <b>499</b>                                     | <b>Übrige interne Verrechnungen</b>                     | <b>0.00</b>         | <b>0.00</b>         |                  |                  |                     |                     |
| 4990   | Übrige interne Verrechnungen                            |                     |                     |                  |                  |                     |                     |
| <b>9</b>                                       | <b>Abschlusskonten</b>                                  | <b>21'610.28</b>    | <b>200'050.01</b>   | <b>10'050</b>    | <b>303'570</b>   | <b>4'618.77</b>     | <b>26'214.97</b>    |
| <b>90</b>                                      | <b>Abschluss Erfolgsrechnung</b>                        | <b>21'610.28</b>    | <b>200'050.01</b>   | <b>10'050</b>    | <b>303'570</b>   | <b>4'618.77</b>     | <b>26'214.97</b>    |
| <b>900</b>                                     | <b>Abschluss Erfolgsrechnung (allgemeiner Haushalt)</b> | <b>0.00</b>         | <b>197'908.56</b>   |                  | <b>281'915</b>   |                     | <b>1'351.64</b>     |
| 9000   | Ertragsüberschuss                                       |                     |                     |                  |                  |                     |                     |
| 9001   | Aufwandüberschuss                                       |                     | 197'908.56          |                  | 281'915          |                     | 1'351.64            |
| <b>901</b>                                     | <b>Abschluss Spezialfinanzierung und Fonds im EK</b>    | <b>21'610.28</b>    | <b>2'141.45</b>     | <b>10'050</b>    | <b>21'655</b>    | <b>4'618.77</b>     | <b>24'863.33</b>    |
| 9010   | Abschluss Fonds im EK, Ertragsüberschuss                | 21'610.28           |                     | 10'050           |                  | 4'618.77            |                     |
| 9011   | Abschluss Fonds im EK, Aufwandüberschuss                |                     | 2'141.45            |                  | 21'655           |                     | 24'863.33           |
| <b>Total Aufwand / Ertrag</b>                  |   | <b>3'423'774.60</b> | <b>3'423'774.60</b> | <b>3'394'600</b> | <b>3'394'600</b> | <b>3'400'735.28</b> | <b>3'400'735.28</b> |
| <b>Ertragsüberschuss<br/>Aufwandüberschuss</b> |   |                     |                     |                  |                  |                     |                     |
| <b>Total</b>                                   |   | <b>3'423'774.60</b> | <b>3'423'774.60</b> | <b>3'394'600</b> | <b>3'394'600</b> | <b>3'400'735.28</b> | <b>3'400'735.28</b> |

## 12.4 Investitionsrechnung nach Funktionen

| Einzelkonten nach Funktionen |   | Jahresrechnung 2021 |             | Budget 2021 |           | Jahresrechnung 2020 |             |
|------------------------------|---|---------------------|-------------|-------------|-----------|---------------------|-------------|
|                              |   | Ausgaben            | Einnahmen   | Ausgaben    | Einnahmen | Ausgaben            | Einnahmen   |
| <b>0</b>                     | <b>Allgemeine Verwaltung</b>                            | <b>0.00</b>         | <b>0.00</b> | <b>0</b>    | <b>0</b>  | <b>0.00</b>         | <b>0.00</b> |
| <b>02</b>                    | <b>Allgemeine Dienste</b>                               | <b>0.00</b>         | <b>0.00</b> | <b>0</b>    | <b>0</b>  | <b>0.00</b>         | <b>0.00</b> |
| <b>022</b>                   | <b>Allgemeine Dienste</b>                               | <b>0.00</b>         | <b>0.00</b> | <b>0</b>    | <b>0</b>  | <b>0.00</b>         | <b>0.00</b> |
| <b>0220</b>                  | <b>Allgemeine Dienste</b>                               | <b>0.00</b>         | <b>0.00</b> | <b>0</b>    | <b>0</b>  | <b>0.00</b>         | <b>0.00</b> |
| 5040.00                      | Heizungsanlage Hübeli 4, Verwaltungsteil                |                     |             |             |           |                     |             |
| 5290.00                      | Umstellung HRM2   |                     |             |             |           |                     |             |
| <b>1</b>                     | <b>Öffentliche Ordnung und Sicherheit, Verteidigung</b> | <b>0.00</b>         | <b>0.00</b> | <b>0</b>    | <b>0</b>  | <b>0.00</b>         | <b>0.00</b> |
| <b>14</b>                    | <b>Allgemeines Rechtswesen</b>                          | <b>0.00</b>         | <b>0.00</b> | <b>0</b>    | <b>0</b>  | <b>0.00</b>         | <b>0.00</b> |
| <b>140</b>                   | <b>Allgemeines Rechtswesen</b>                          | <b>0.00</b>         | <b>0.00</b> | <b>0</b>    | <b>0</b>  | <b>0.00</b>         | <b>0.00</b> |
| <b>1400</b>                  | <b>Allgemeines Rechtswesen</b>                          | <b>0.00</b>         | <b>0.00</b> | <b>0</b>    | <b>0</b>  | <b>0.00</b>         | <b>0.00</b> |
| 5290.00                      | Amtl. Vermessung Los 5                                  |                     |             |             |           |                     |             |

## Investitionsrechnung

| Einzelkonten nach Funktionen |  | Jahresrechnung 2021 |             | Budget 2021   |           | Jahresrechnung 2020 |             |
|------------------------------|--|---------------------|-------------|---------------|-----------|---------------------|-------------|
|                              |  | Ausgaben            | Einnahmen   | Ausgaben      | Einnahmen | Ausgaben            | Einnahmen   |
| <b>3</b>                     | <b>Kultur, Sport und Freizeit, Kirche</b>  | <b>48'531.05</b>    | <b>0.00</b> | <b>41'000</b> | <b>0</b>  | <b>1'915.35</b>     | <b>0.00</b> |
|                              | Nettoausgaben                              |                     | 48'531.05   |               | 41'000    |                     | 1'915.35    |
| <b>34</b>                    | <b>Sport und Freizeit</b>                  | <b>48'531.05</b>    | <b>0.00</b> | <b>41'000</b> | <b>0</b>  | <b>1'915.35</b>     | <b>0.00</b> |
|                              | Nettoausgaben                              |                     | 48'531.05   |               | 41'000    |                     | 1'915.35    |
| <b>341</b>                   | <b>Sport</b>                               | <b>48'531.05</b>    | <b>0.00</b> | <b>41'000</b> | <b>0</b>  | <b>1'915.35</b>     | <b>0.00</b> |
|                              | Nettoausgaben                              |                     | 48'531.05   |               | 41'000    |                     | 1'915.35    |
| <b>3411</b>                  | <b>SF Bootsplätze Ligerz</b>               | <b>48'531.05</b>    | <b>0.00</b> | <b>41'000</b> | <b>0</b>  | <b>1'915.35</b>     | <b>0.00</b> |
|                              | Nettoausgaben                              |                     | 48'531.05   |               | 41'000    |                     | 1'915.35    |
| 5030.00                      | Sanierung Wirtshaus- und Kalkofenlände     |                     |             |               |           |                     |             |
| 5030.01                      | Sanierung Chlytwannlände                   |                     |             |               |           |                     |             |
| 5030.02                      | Sanierung Wellenbrecher Hafen Chlyne Twann | 48'531.05           |             | 41'000        |           | 1'915.35            |             |
| 6310.00                      | Beiträge an Hafensanierung                 |                     |             |               |           |                     |             |
| <b>342</b>                   | <b>Freizeit</b>                            | <b>0.00</b>         | <b>0.00</b> | <b>0</b>      | <b>0</b>  | <b>0.00</b>         | <b>0.00</b> |
| <b>3420</b>                  | <b>Freizeit</b>                            | <b>0.00</b>         | <b>0.00</b> | <b>0</b>      | <b>0</b>  | <b>0.00</b>         | <b>0.00</b> |
| 5060.00                      | Sanierung Spielplätze                      |                     |             |               |           |                     |             |
| 6360.00                      | Investitionsbeitrag                        |                     |             |               |           |                     |             |
| <b>5</b>                     | <b>Soziale Sicherheit</b>                  | <b>70'000.00</b>    | <b>0.00</b> | <b>0</b>      | <b>0</b>  | <b>0.00</b>         | <b>0.00</b> |
|                              | Nettoausgaben                              |                     | 70'000.00   |               |           |                     |             |

## Investitionsrechnung

| Einzelkonten nach Funktionen |   | Jahresrechnung 2021 |             | Budget 2021    |              | Jahresrechnung 2020 |                 |
|------------------------------|---|---------------------|-------------|----------------|--------------|---------------------|-----------------|
|                              |   | Ausgaben            | Einnahmen   | Ausgaben       | Einnahmen    | Ausgaben            | Einnahmen       |
| <b>53</b>                    | <b>Alter + Hinterlassene</b>  | <b>70'000.00</b>    | <b>0.00</b> | <b>0</b>       | <b>0</b>     | <b>0.00</b>         | <b>0.00</b>     |
|                              | Nettoausgaben   |                     | 70'000.00   |                |              |                     |                 |
| <b>534</b>                   | <b>Wohnen im Alter</b>  | <b>70'000.00</b>    | <b>0.00</b> | <b>0</b>       | <b>0</b>     | <b>0.00</b>         | <b>0.00</b>     |
|                              | Nettoausgaben   |                     | 70'000.00   |                |              |                     |                 |
| <b>5340</b>                  | <b>Wohnen im Alter</b>  | <b>70'000.00</b>    | <b>0.00</b> | <b>0</b>       | <b>0</b>     | <b>0.00</b>         | <b>0.00</b>     |
|                              | Nettoausgaben   |                     | 70'000.00   |                |              |                     |                 |
| 5460.00                      | Darlehen an Wohnbaugenossenschaft<br>"Wohnen am Bielersee" (bis 31.12.2031) | 50'000.00           |             |                |              |                     |                 |
| 5560.00                      | Kauf Anteilscheine Wohnbaugenossenschaft<br>"Wohnen am Bielersee"           | 20'000.00           |             |                |              |                     |                 |
| <b>6</b>                     | <b>Verkehr und Nachrichtenübermittlung</b>                                  | <b>19'359.45</b>    | <b>0.00</b> | <b>170'000</b> | <b>4'000</b> | <b>10'505.00</b>    | <b>2'490.00</b> |
|                              | Nettoausgaben   |                     | 19'359.45   |                | 166'000      |                     | 8'015.00        |
| <b>61</b>                    | <b>Strassenverkehr</b>  | <b>19'359.45</b>    | <b>0.00</b> | <b>170'000</b> | <b>4'000</b> | <b>10'505.00</b>    | <b>2'490.00</b> |
|                              | Nettoausgaben   |                     | 19'359.45   |                | 166'000      |                     | 8'015.00        |
| <b>615</b>                   | <b>Gemeindestrassen</b>   | <b>19'359.45</b>    | <b>0.00</b> | <b>170'000</b> | <b>4'000</b> | <b>10'505.00</b>    | <b>2'490.00</b> |
|                              | Nettoausgaben   |                     | 19'359.45   |                | 166'000      |                     | 8'015.00        |
| <b>6150</b>                  | <b>Gemeindestrassen</b>   | <b>19'359.45</b>    | <b>0.00</b> | <b>170'000</b> | <b>4'000</b> | <b>10'505.00</b>    | <b>2'490.00</b> |
|                              | Nettoausgaben   |                     | 19'359.45   |                | 166'000      |                     | 8'015.00        |
| 5010.00                      | Sanierung Stützmauern Strasse   | 6'955.00            |             | 15'000         |              | 10'505.00           |                 |
| 5010.01                      | Sanierung Untergasse  |                     |             |                |              |                     |                 |
| 5010.02                      | Passerelle Strandweg (Lariauländte)   |                     |             |                |              |                     |                 |
| 5010.03                      | Sanierung Unterer Festiweg  |                     |             |                |              |                     |                 |
| 5010.04                      | Sanierung Oberer Festiweg   |                     |             |                |              |                     |                 |
| 5010.05                      | Sanierung Obergasse   | 12'404.45           |             | 65'000         |              |                     |                 |

## Investitionsrechnung

| Einzelkonten nach Funktionen |   | Jahresrechnung 2021 |                   | Budget 2021        |           | Jahresrechnung 2020 |             |
|------------------------------|---|---------------------|-------------------|--------------------|-----------|---------------------|-------------|
|                              |   | Ausgaben            | Einnahmen         | Ausgaben<br>90'000 | Einnahmen | Ausgaben            | Einnahmen   |
| 5010.06                      | Entwässerung Neuweg                           |                     |                   |                    |           |                     |             |
| 5620.00                      | Investitionsbeitrag Maillardbrücke            |                     |                   |                    |           |                     |             |
| 6310.00                      | Beiträge an Mauersanierungen                  |                     |                   |                    | 4'000     |                     | 2'490.00    |
| 6320.00                      | Rückerstattungen Sanierung Untergasse         |                     |                   |                    |           |                     |             |
| <b>63</b>                    | <b>Verkehr, übrige</b>                        | <b>0.00</b>         | <b>0.00</b>       | <b>0</b>           | <b>0</b>  | <b>0.00</b>         | <b>0.00</b> |
| <b>631</b>                   | <b>Schifffahrt</b>                            | <b>0.00</b>         | <b>0.00</b>       | <b>0</b>           | <b>0</b>  | <b>0.00</b>         | <b>0.00</b> |
| <b>6310</b>                  | <b>Schifffahrt</b>                            | <b>0.00</b>         | <b>0.00</b>       | <b>0</b>           | <b>0</b>  | <b>0.00</b>         | <b>0.00</b> |
| 5030.00                      | Sanierung Wirtshaus- und Kalkofenlände        |                     |                   |                    |           |                     |             |
| <b>7</b>                     | <b>Umweltschutz und Raumordnung</b>           | <b>353'687.10</b>   | <b>239'447.00</b> | <b>309'000</b>     | <b>0</b>  | <b>208'237.35</b>   | <b>0.00</b> |
|                              | Nettoausgaben                                 |                     | 114'240.10        |                    | 309'000   |                     | 208'237.35  |
| <b>72</b>                    | <b>Abwasserentsorgung</b>                     | <b>171'371.40</b>   | <b>0.00</b>       | <b>224'000</b>     | <b>0</b>  | <b>10'315.25</b>    | <b>0.00</b> |
|                              | Nettoausgaben                                 |                     | 171'371.40        |                    | 224'000   |                     | 10'315.25   |
| <b>720</b>                   | <b>Abwasserentsorgung</b>                     | <b>171'371.40</b>   | <b>0.00</b>       | <b>224'000</b>     | <b>0</b>  | <b>10'315.25</b>    | <b>0.00</b> |
|                              | Nettoausgaben                                 |                     | 171'371.40        |                    | 224'000   |                     | 10'315.25   |
| <b>7201</b>                  | <b>Abwasserentsorgung [Gemeindebetrieb]</b>   | <b>171'371.40</b>   | <b>0.00</b>       | <b>224'000</b>     | <b>0</b>  | <b>10'315.25</b>    | <b>0.00</b> |
|                              | Nettoausgaben                                 |                     | 171'371.40        |                    | 224'000   |                     | 10'315.25   |
| 5032.00                      | Umlegung Abwasserleitung Brunnmüli Variante 1 |                     |                   |                    |           |                     |             |
| 5032.01                      | Sickerleitung Rondboisweg                     |                     |                   |                    |           |                     |             |



## Investitionsrechnung

| Einzelkonten nach Funktionen |   | Jahresrechnung 2021 |             | Budget 2021 |           | Jahresrechnung 2020 |             |
|------------------------------|---|---------------------|-------------|-------------|-----------|---------------------|-------------|
|                              |   | Ausgaben            | Einnahmen   | Ausgaben    | Einnahmen | Ausgaben            | Einnahmen   |
| 5032.02                      | Entwässerung Untergasse                       |                     |             |             |           |                     |             |
| 5032.03                      | Sanierung Werkleitung Dorfgasse 1. Etappe     | 147'794.55          |             | 105'000     |           | 9'556.25            |             |
| 5032.04                      | Sanierung Werkleitung Obergasse               | 22'893.75           |             | 45'000      |           |                     |             |
| 5032.05                      | Detailerschliessung Hauptstrasse 33 - 37      |                     |             |             |           |                     |             |
| 5032.06                      | Prov. Schmutzwasserleitung Brunnmüli          |                     |             |             |           |                     |             |
| 5032.07                      | Neue Abwasserleitung Schernelz - Bipschal     | 683.10              |             |             |           | 759.00              |             |
| 5032.08                      | Sanierung Werkleitung Dorfgasse 2. Etappe     |                     |             |             |           |                     |             |
| 5032.09                      | Sanierung SW-Leitung Bipschal-Brunnmüli       |                     |             |             |           |                     |             |
| 5620.00                      | Investitionsbeitrag ARA-Verband am Twannbach  |                     |             | 74'000      |           |                     |             |
| 5901.00                      | Überschuss IR                                 |                     |             |             |           |                     |             |
| 6130.00                      | Rückerstattungen Dritter                      |                     |             |             |           |                     |             |
| 6310.00                      | Beitrag an Leitung Brunnmüli                  |                     |             |             |           |                     |             |
| 6320.00                      | Investitionsanteile Abwasserleitung Brunnmüli |                     |             |             |           |                     |             |
| 6340.00                      | Beiträge an Werkleitungen Dorfgasse           |                     |             |             |           |                     |             |
| <b>73</b>                    | <b>Abfall</b>                                 | <b>0.00</b>         | <b>0.00</b> | <b>0</b>    | <b>0</b>  | <b>0.00</b>         | <b>0.00</b> |
| <b>730</b>                   | <b>Abfall</b>                                 | <b>0.00</b>         | <b>0.00</b> | <b>0</b>    | <b>0</b>  | <b>0.00</b>         | <b>0.00</b> |
| <b>7301</b>                  | <b>Abfall [Gemeindebetrieb]</b>               | <b>0.00</b>         | <b>0.00</b> | <b>0</b>    | <b>0</b>  | <b>0.00</b>         | <b>0.00</b> |
| 5033.00                      | Sammelcontainer Schernelz                     |                     |             |             |           |                     |             |
| 5033.01                      | Sammelcontainer Chlyne Twann                  |                     |             |             |           |                     |             |
| 5040.00                      | Unterirdische Sammelcontainer Schernelz       |                     |             |             |           |                     |             |
| 5040.01                      | Unterirdische Sammelcontainer Chlyne Twann    |                     |             |             |           |                     |             |
| 6320.00                      | Investitionsbeitrag Gemeinde                  |                     |             |             |           |                     |             |

## Investitionsrechnung

| Einzelkonten nach Funktionen |  | Jahresrechnung 2021 |                   | Budget 2021    |           | Jahresrechnung 2020 |               |
|------------------------------|--|---------------------|-------------------|----------------|-----------|---------------------|---------------|
|                              |  | Ausgaben            | Einnahmen         | Ausgaben       | Einnahmen | Ausgaben            | Einnahmen     |
| <b>79</b>                    | <b>Raumordnung</b>   | <b>182'315.70</b>   | <b>239'447.00</b> | <b>85'000</b>  | <b>0</b>  | <b>197'922.10</b>   | <b>0.00</b>   |
|                              | Nettoeinnahmen / Ausgaben  | 57'131.30           |                   |                | 85'000    |                     | 197'922.10    |
| <b>790</b>                   | <b>Raumordnung</b>   | <b>182'315.70</b>   | <b>239'447.00</b> | <b>85'000</b>  | <b>0</b>  | <b>197'922.10</b>   | <b>0.00</b>   |
|                              | Nettoeinnahmen / Ausgaben  | 57'131.30           |                   |                | 85'000    |                     | 197'922.10    |
| <b>7900</b>                  | <b>Raumordnung allgemein</b>   | <b>182'315.70</b>   | <b>239'447.00</b> | <b>85'000</b>  | <b>0</b>  | <b>197'922.10</b>   | <b>0.00</b>   |
|                              | Nettoeinnahmen / Ausgaben  | 57'131.30           |                   |                | 85'000    |                     | 197'922.10    |
| 5290.01                      | Ortsplanungsrevision   | 16'638.50           |                   | 25'000         |           | 4'425.60            |               |
| 5290.02                      | Nachnutzung SBB Trasse; Planung<br>Massnahme 7<br>Chalchofenlände - Wirtshauslände |                     |                   |                |           | -12'114.20          |               |
| 5290.03                      | Überarbeitung Nutzungsplanung SFG  |                     |                   |                |           |                     |               |
| 5290.04                      | Revision Inventar und Schutzzonenplan<br>Rebmauern                                 |                     |                   |                |           |                     |               |
| 5290.11                      | Revision Uferschutzplan  |                     |                   |                |           |                     |               |
| 5290.30                      | Nachnutzung SBB Trasse;<br>Rahmenkredit Planungsmassnahmen ohne<br>Projekte        | 165'677.20          |                   | 60'000         |           | 205'610.70          |               |
| 6310.00                      | Beiträge an Nachnutzung SBB-Trasse   |                     | 239'447.00        |                |           |                     |               |
| <b>8</b>                     | <b>Volkswirtschaft</b>   | <b>198'965.55</b>   | <b>25'822.83</b>  | <b>268'000</b> | <b>0</b>  | <b>7'689.55</b>     | <b>609.00</b> |
|                              | Nettoausgaben  |                     | 173'142.72        |                | 268'000   |                     | 7'080.55      |
| <b>81</b>                    | <b>Landwirtschaft</b>  | <b>0.00</b>         | <b>25'822.83</b>  | <b>0</b>       | <b>0</b>  | <b>0.00</b>         | <b>0.00</b>   |
|                              | Nettoeinnahmen   | 25'822.83           |                   |                |           |                     |               |
| <b>812</b>                   | <b>Strukturverbesserungen</b>  | <b>0.00</b>         | <b>25'822.83</b>  | <b>0</b>       | <b>0</b>  | <b>0.00</b>         | <b>0.00</b>   |
|                              | Nettoeinnahmen   | 25'822.83           |                   |                |           |                     |               |

## Investitionsrechnung

| Einzelkonten nach Funktionen |  | Jahresrechnung 2021 |                  | Budget 2021    |           | Jahresrechnung 2020 |               |
|------------------------------|--|---------------------|------------------|----------------|-----------|---------------------|---------------|
|                              |  | Ausgaben            | Einnahmen        | Ausgaben       | Einnahmen | Ausgaben            | Einnahmen     |
| <b>8120</b>                  | <b>Strukturverbesserungen</b>                    | <b>0.00</b>         | <b>25'822.83</b> | <b>0</b>       | <b>0</b>  | <b>0.00</b>         | <b>0.00</b>   |
|                              | Nettoeinnahmen                                   | 25'822.83           |                  |                |           |                     |               |
| 5660.00                      | Beiträge Rebgüterzusammenlegung                  |                     |                  |                |           |                     |               |
| 6190.00                      | Rückerstattung Rebgüterzusammenlegung            |                     | 25'822.83        |                |           |                     |               |
| <b>814</b>                   | <b>Produktionsverbesserungen Pflanzen</b>        | <b>0.00</b>         | <b>0.00</b>      | <b>0</b>       | <b>0</b>  | <b>0.00</b>         | <b>0.00</b>   |
| <b>8140</b>                  | <b>Produktionsverbesserungen Pflanzen</b>        | <b>0.00</b>         | <b>0.00</b>      | <b>0</b>       | <b>0</b>  | <b>0.00</b>         | <b>0.00</b>   |
| 5030.00                      | Rebbergwasserleitung Neuweg                      |                     |                  |                |           |                     |               |
| <b>87</b>                    | <b>Brennstoffe und Energie</b>                   | <b>198'965.55</b>   | <b>0.00</b>      | <b>268'000</b> | <b>0</b>  | <b>7'689.55</b>     | <b>609.00</b> |
|                              | Nettoausgaben                                    |                     | 198'965.55       |                | 268'000   |                     | 7'080.55      |
| <b>871</b>                   | <b>Elektrizität</b>                              | <b>198'965.55</b>   | <b>0.00</b>      | <b>268'000</b> | <b>0</b>  | <b>7'689.55</b>     | <b>609.00</b> |
|                              | Nettoausgaben                                    |                     | 198'965.55       |                | 268'000   |                     | 7'080.55      |
| <b>8711</b>                  | <b>Elektrizitätsnetz [Gemeindebetrieb]</b>       | <b>198'965.55</b>   | <b>0.00</b>      | <b>268'000</b> | <b>0</b>  | <b>7'689.55</b>     | <b>609.00</b> |
|                              | Nettoausgaben                                    |                     | 198'965.55       |                | 268'000   |                     | 7'080.55      |
| 5034.00                      | Sanierung Werkleitung und VK Dorfgasse 1. Etappe | 60'063.25           |                  | 80'000         |           |                     |               |
| 5034.01                      | Ersatz el. Zuleitung Wirtshausländte             | 138'902.30          |                  | 163'000        |           | 7'689.55            |               |
| 5034.02                      | Sanierung Leitungen Untergasse                   |                     |                  |                |           |                     |               |
| 5034.03                      | Sanierung Werkleitung Dorfgasse                  |                     |                  |                |           |                     |               |
| 5034.04                      | Netzverstärkung Bipschal                         |                     |                  | 25'000         |           |                     |               |
| 5034.05                      | Sanierung Werkleitung und VK Dorfgasse 2. Etappe |                     |                  |                |           |                     |               |

## Investitionsrechnung

| Einzelkonten nach Funktionen |  | Jahresrechnung 2021 |                   | Budget 2021    |                | Jahresrechnung 2020 |                   |
|------------------------------|--|---------------------|-------------------|----------------|----------------|---------------------|-------------------|
|                              |  | Ausgaben            | Einnahmen         | Ausgaben       | Einnahmen      | Ausgaben            | Einnahmen         |
| 6300.00                      | Beitrag ElCom an Netzverstärkungen       |                     |                   |                |                |                     | 609.00            |
| <b>9</b>                     | <b>Finanzen und Steuern</b>              | <b>266'249.78</b>   | <b>691'523.10</b> | <b>4'000</b>   | <b>788'000</b> | <b>3'099.00</b>     | <b>228'347.25</b> |
|                              | Nettoeinnahmen                           | 425'273.32          |                   | 784'000        |                | 225'248.25          |                   |
| <b>99</b>                    | <b>Nicht aufgeteilte Posten</b>          | <b>266'249.78</b>   | <b>691'523.10</b> | <b>4'000</b>   | <b>788'000</b> | <b>3'099.00</b>     | <b>228'347.25</b> |
|                              | Nettoeinnahmen                           | 425'273.32          |                   | 784'000        |                | 225'248.25          |                   |
| <b>995</b>                   | <b>Neutrale Aufwendungen und Erträge</b> | <b>0.00</b>         | <b>979.95</b>     | <b>0</b>       | <b>0</b>       | <b>0.00</b>         | <b>0.00</b>       |
|                              | Nettoeinnahmen                           | 979.95              |                   |                |                |                     |                   |
| <b>9950</b>                  | <b>Neutrale Aufwendungen und Erträge</b> | <b>0.00</b>         | <b>979.95</b>     | <b>0</b>       | <b>0</b>       | <b>0.00</b>         | <b>0.00</b>       |
|                              | Nettoeinnahmen                           | 979.95              |                   |                |                |                     |                   |
| 5470.00                      | Darlehen an private Haushalte            |                     |                   |                |                |                     |                   |
| 6460.00                      | Rückerstattung Darlehen Ortsvereine      |                     | 979.95            |                |                |                     |                   |
| 6470.00                      | Rückerstattung privater Darlehen         |                     |                   |                |                |                     |                   |
| <b>999</b>                   | <b>Abschluss</b>                         | <b>266'249.78</b>   | <b>690'543.15</b> | <b>4'000</b>   | <b>788'000</b> | <b>3'099.00</b>     | <b>228'347.25</b> |
|                              | Nettoeinnahmen                           | 424'293.37          |                   | 784'000        |                | 225'248.25          |                   |
| <b>9990</b>                  | <b>Abschluss</b>                         | <b>266'249.78</b>   | <b>690'543.15</b> | <b>4'000</b>   | <b>788'000</b> | <b>3'099.00</b>     | <b>228'347.25</b> |
|                              | Nettoeinnahmen                           | 424'293.37          |                   | 784'000        |                | 225'248.25          |                   |
| 5900.00                      | Passivierte Einnahmen                    | 266'249.78          |                   | 4'000          |                | 3'099.00            |                   |
| 6900.00                      | Aktivierte Ausgaben                      |                     | 690'543.15        |                | 788'000        |                     | 228'347.25        |
|                              |  | <b>956'792.93</b>   | <b>956'792.93</b> | <b>792'000</b> | <b>792'000</b> | <b>231'446.25</b>   | <b>231'446.25</b> |
|                              | <b>Einnahmenüberschuss</b>               |                     |                   |                |                |                     |                   |
|                              | <b>Ausgabenüberschuss</b>                | <b>956'792.93</b>   | <b>956'792.93</b> | <b>792'000</b> | <b>792'000</b> | <b>231'446.25</b>   | <b>231'446.25</b> |

## 12.5 Investitionsrechnung nach Sachgruppen

| Sachgruppengliederung |   | Jahresrechnung 2021 |           | Budget 2021    |           | Jahresrechnung 2020 |           |
|-----------------------|---|---------------------|-----------|----------------|-----------|---------------------|-----------|
|                       |   | Ausgaben            | Einnahmen | Ausgaben       | Einnahmen | Ausgaben            | Einnahmen |
| <b>5</b>              | <b>Investitionsausgaben</b>                                   | <b>956'792.93</b>   |           | <b>792'000</b> |           | <b>231'446.25</b>   |           |
| <b>50</b>             | <b>Sachanlagen</b>  | <b>438'227.45</b>   |           | <b>629'000</b> |           | <b>30'425.15</b>    |           |
| <b>500</b>            | <b>Grundstücke</b>  |                     |           |                |           |                     |           |
| 5000                  | Grundstücke   |                     |           |                |           |                     |           |
| <b>501</b>            | <b>Strassen / Verkehrswege</b>                                | <b>19'359.45</b>    |           | <b>170'000</b> |           | <b>10'505.00</b>    |           |
| 5010                  | Strassen / Verkehrswege                                       | 19'359.45           |           | 170'000        |           | 10'505.00           |           |
| <b>502</b>            | <b>Wasserbau</b>  |                     |           |                |           |                     |           |
| 5020                  | Wasserbau   |                     |           |                |           |                     |           |
| <b>503</b>            | <b>Übriger Tiefbau</b>  | <b>418'868.00</b>   |           | <b>459'000</b> |           | <b>19'920.15</b>    |           |
| 5030                  | Übrige Tiefbauten allgemein                                   | 48'531.05           |           | 41'000         |           | 1'915.35            |           |
| 5031                  | Tiefbauten Wasserversorgung                                   |                     |           |                |           |                     |           |
| 5032                  | Tiefbauten Abwasserbeseitigung                                | 171'371.40          |           | 150'000        |           | 10'315.25           |           |
| 5033                  | Tiefbauten Abfall   |                     |           |                |           |                     |           |
| 5034                  | Tiefbauten Elektrizität                                       | 198'965.55          |           | 268'000        |           | 7'689.55            |           |
| <b>504</b>            | <b>Hochbauten</b>   |                     |           |                |           |                     |           |
| 5040                  | Hochbauten  |                     |           |                |           |                     |           |
| <b>505</b>            | <b>Waldungen</b>  |                     |           |                |           |                     |           |
| 5050                  | Waldungen   |                     |           |                |           |                     |           |
| <b>506</b>            | <b>Mobilien</b>   |                     |           |                |           |                     |           |
| 5060                  | Mobilien  |                     |           |                |           |                     |           |
| <b>509</b>            | <b>Übrige Sachanlagen</b>                                     |                     |           |                |           |                     |           |
| 5090                  | Übrige Sachanlagen  |                     |           |                |           |                     |           |
| <b>51</b>             | <b>Investitionen auf Rechnung Dritter</b>                     |                     |           |                |           |                     |           |
| <b>510</b>            | <b>Grundstücke</b>  |                     |           |                |           |                     |           |
| 5100                  | Investitionen in Grundstücke auf Rechnung Dritter             |                     |           |                |           |                     |           |
| <b>511</b>            | <b>Strassen / Verkehrswege</b>                                |                     |           |                |           |                     |           |
| 5110                  | Investitionen in Strassen / Verkehrswege auf Rechnung Dritter |                     |           |                |           |                     |           |

## Investitionsrechnung

| Sachgruppengliederung |  | Jahresrechnung 2021 |           | Budget 2021   |           | Jahresrechnung 2020 |           |
|-----------------------|--|---------------------|-----------|---------------|-----------|---------------------|-----------|
|                       |  | Ausgaben            | Einnahmen | Ausgaben      | Einnahmen | Ausgaben            | Einnahmen |
| <b>512</b>            | <b>Wasserbau</b>   |                     |           |               |           |                     |           |
| 5120                  | Investitionen in Wasserbau auf Rechnung Dritter                  |                     |           |               |           |                     |           |
| <b>513</b>            | <b>Übriger Tiefbau</b>   |                     |           |               |           |                     |           |
| 5130                  | Investitionen übriger Tiefbau auf Rechnung Dritter               |                     |           |               |           |                     |           |
| <b>514</b>            | <b>Hochbauten</b>  |                     |           |               |           |                     |           |
| 5140                  | Investitionen in Hochbauten auf Rechnung Dritter                 |                     |           |               |           |                     |           |
| <b>515</b>            | <b>Waldungen</b>   |                     |           |               |           |                     |           |
| 5150                  | Investitionen in Waldungen auf Rechnung Dritter                  |                     |           |               |           |                     |           |
| <b>516</b>            | <b>Mobilien</b>  |                     |           |               |           |                     |           |
| 5160                  | Investitionen in Mobilien auf Rechnung Dritter                   |                     |           |               |           |                     |           |
| <b>5164</b>           | <b>Öffentliche Unternehmungen</b>                                |                     |           |               |           |                     |           |
| 51640                 | Investitionsbeiträge an öffentliche Unternehmungen               |                     |           |               |           |                     |           |
| <b>5165</b>           | <b>Private Unternehmungen</b>                                    |                     |           |               |           |                     |           |
| 51650                 | Investitionsbeiträge an private Unternehmungen                   |                     |           |               |           |                     |           |
| <b>5166</b>           | <b>Private Organisationen ohne Erwerbszweck</b>                  |                     |           |               |           |                     |           |
| 51660                 | Investitionsbeiträge an private Organisationen ohne Erwerbszweck |                     |           |               |           |                     |           |
| <b>5167</b>           | <b>Private Haushalte</b>   |                     |           |               |           |                     |           |
| 51670                 | Investitionsbeiträge an private Haushalte                        |                     |           |               |           |                     |           |
| <b>519</b>            | <b>Übrige Sachanlagen</b>  |                     |           |               |           |                     |           |
| 5190                  | Investitionen in übrige Sachanlagen auf Rechnung Dritter         |                     |           |               |           |                     |           |
| <b>52</b>             | <b>Immaterielle Anlagen</b>                                      | <b>182'315.70</b>   |           | <b>85'000</b> |           | <b>197'922.10</b>   |           |
| <b>520</b>            | <b>Software</b>  |                     |           |               |           |                     |           |
| 5200                  | Software   |                     |           |               |           |                     |           |
| <b>521</b>            | <b>Patente / Lizenzen</b>  |                     |           |               |           |                     |           |
| 5210                  | Patente / Lizenzen   |                     |           |               |           |                     |           |
| <b>529</b>            | <b>Übrige immaterielle Anlagen</b>                               | <b>182'315.70</b>   |           | <b>85'000</b> |           | <b>197'922.10</b>   |           |

## Investitionsrechnung

| <b>Sachgruppengliederung</b> |  | <b>Jahresrechnung 2021</b> |           | <b>Budget 2021</b> |           | <b>Jahresrechnung 2020</b> |           |
|------------------------------|--|----------------------------|-----------|--------------------|-----------|----------------------------|-----------|
|                              |  | Ausgaben                   | Einnahmen | Ausgaben           | Einnahmen | Ausgaben                   | Einnahmen |
| 5290                         | Übrige immaterielle Anlagen                          | 182'315.70                 |           | 85'000             |           | 197'922.10                 |           |
| 5291                         | Wasserversorgung                                     |                            |           |                    |           |                            |           |
| 5292                         | Abwasserentsorgung                                   |                            |           |                    |           |                            |           |
| <b>54</b>                    | <b>Darlehen</b>                                      | <b>50'000.00</b>           |           |                    |           |                            |           |
| <b>541</b>                   | <b>Kantone und Konkordate</b>                        |                            |           |                    |           |                            |           |
| 5410                         | Darlehen an Kantone und Konkordate                   |                            |           |                    |           |                            |           |
| <b>542</b>                   | <b>Gemeinden und Gemeindeverbände</b>                |                            |           |                    |           |                            |           |
| 5420                         | Darlehen an Gemeinden und Gemeindezweckverbände      |                            |           |                    |           |                            |           |
| <b>543</b>                   | <b>Öffentliche Sozialversicherungen</b>              |                            |           |                    |           |                            |           |
| 5430                         | Darlehen an öffentliche Sozialversicherungen         |                            |           |                    |           |                            |           |
| <b>544</b>                   | <b>Öffentliche Unternehmungen</b>                    |                            |           |                    |           |                            |           |
| 5440                         | Darlehen an öffentlichen Unternehmungen              |                            |           |                    |           |                            |           |
| <b>545</b>                   | <b>Private Unternehmungen</b>                        |                            |           |                    |           |                            |           |
| 5450                         | Darlehen an private Unternehmungen                   |                            |           |                    |           |                            |           |
| <b>546</b>                   | <b>Private Organisationen ohne Erwerbszweck</b>      | <b>50'000.00</b>           |           |                    |           |                            |           |
| 5460                         | Darlehen an private Organisationen ohne Erwerbszweck | 50'000.00                  |           |                    |           |                            |           |
| <b>547</b>                   | <b>Private Haushalte</b>                             |                            |           |                    |           |                            |           |
| 5470                         | Darlehen an private Haushalte                        |                            |           |                    |           |                            |           |
| 5471                         | Studiendarlehen                                      |                            |           |                    |           |                            |           |
| <b>548</b>                   | <b>Ausland</b>                                       |                            |           |                    |           |                            |           |
| 5480                         | Darlehen an das Ausland                              |                            |           |                    |           |                            |           |
| <b>55</b>                    | <b>Beteiligungen und Grundkapitalien</b>             | <b>20'000.00</b>           |           |                    |           |                            |           |
| <b>551</b>                   | <b>Kantone und Konkordate</b>                        |                            |           |                    |           |                            |           |
| 5510                         | Beteiligungen an Kantonen und Konkordaten            |                            |           |                    |           |                            |           |
| <b>552</b>                   | <b>Gemeinden und Gemeindeverbände</b>                |                            |           |                    |           |                            |           |
| 5520                         | Beteiligungen an Gemeinden und Gemeindeverbänden     |                            |           |                    |           |                            |           |

## Investitionsrechnung

| Sachgruppengliederung |  | Jahresrechnung 2021 |           | Budget 2021 |           | Jahresrechnung 2020 |           |
|-----------------------|--|---------------------|-----------|-------------|-----------|---------------------|-----------|
|                       |  | Ausgaben            | Einnahmen | Ausgaben    | Einnahmen | Ausgaben            | Einnahmen |
| <b>553</b>            | <b>Öffentliche Sozialversicherungen</b>                          |                     |           |             |           |                     |           |
| 5530                  | Beteiligungen an öffentlichen Sozialversicherungen               |                     |           |             |           |                     |           |
| <b>554</b>            | <b>Öffentliche Unternehmungen</b>                                |                     |           |             |           |                     |           |
| 5540                  | Beteiligungen an öffentlichen Unternehmungen                     |                     |           |             |           |                     |           |
| <b>555</b>            | <b>Private Unternehmungen</b>                                    |                     |           |             |           |                     |           |
| 5550                  | Beteiligungen an privaten Unternehmungen                         |                     |           |             |           |                     |           |
| <b>556</b>            | <b>Private Organisationen ohne Erwerbszweck</b>                  | 20'000.00           |           |             |           |                     |           |
| 5560                  | Beteiligungen an privaten Organisationen ohne Erwerbszweck       | 20'000.00           |           |             |           |                     |           |
| <b>557</b>            | <b>Private Haushalte</b>   |                     |           |             |           |                     |           |
| 5570                  | Beteiligungen an privaten Haushalten                             |                     |           |             |           |                     |           |
| <b>558</b>            | <b>Ausland</b>   |                     |           |             |           |                     |           |
| 5580                  | Beteiligungen im Ausland   |                     |           |             |           |                     |           |
| <b>56</b>             | <b>Eigene Investitionsbeiträge</b>                               |                     |           | 74'000      |           |                     |           |
| <b>560</b>            | <b>Bund</b>  |                     |           |             |           |                     |           |
| 5600                  | Investitionsbeiträge an den Bund                                 |                     |           |             |           |                     |           |
| <b>561</b>            | <b>Kantone und Konkordate</b>                                    |                     |           |             |           |                     |           |
| 5610                  | Investitionsbeiträge an Kantone und Konkordate                   |                     |           |             |           |                     |           |
| <b>562</b>            | <b>Gemeinden und Gemeindeverbände</b>                            |                     |           | 74'000      |           |                     |           |
| 5620                  | Investitionsbeiträge an Gemeinden und Gemeindeverbände           |                     |           | 74'000      |           |                     |           |
| <b>563</b>            | <b>Öffentliche Sozialversicherungen</b>                          |                     |           |             |           |                     |           |
| 5630                  | Investitionsbeiträge an öffentliche Sozialversicherungen         |                     |           |             |           |                     |           |
| <b>566</b>            | <b>Private Organisationen ohne Erwerbszweck</b>                  |                     |           |             |           |                     |           |
| 5660                  | Investitionsbeiträge an private Organisationen ohne Erwerbszweck |                     |           |             |           |                     |           |



## Investitionsrechnung

| Sachgruppengliederung |  | Jahresrechnung 2021 |           | Budget 2021  |           | Jahresrechnung 2020 |           |
|-----------------------|--|---------------------|-----------|--------------|-----------|---------------------|-----------|
|                       |  | Ausgaben            | Einnahmen | Ausgaben     | Einnahmen | Ausgaben            | Einnahmen |
| <b>568</b>            | <b>Ausland</b>   |                     |           |              |           |                     |           |
| 5680                  | Investitionsbeiträge an das Ausland  |                     |           |              |           |                     |           |
| <b>57</b>             | <b>Durchlaufende Investitionsbeiträge</b>                                      |                     |           |              |           |                     |           |
| <b>571</b>            | <b>Kantone und Konkordate</b>  |                     |           |              |           |                     |           |
| 5710                  | Durchlaufende Investitionsbeiträge an Kantone und Konkordate                   |                     |           |              |           |                     |           |
| <b>572</b>            | <b>Gemeinden und Gemeindeverbände</b>  |                     |           |              |           |                     |           |
| 5720                  | Durchlaufende Investitionsbeiträge an Gemeinden und Gemeindeverbände           |                     |           |              |           |                     |           |
| <b>573</b>            | <b>Öffentliche Sozialversicherungen</b>  |                     |           |              |           |                     |           |
| 5730                  | Durchlaufende Investitionsbeiträge an öffentliche Sozialversicherungen         |                     |           |              |           |                     |           |
| <b>574</b>            | <b>Öffentliche Unternehmungen</b>  |                     |           |              |           |                     |           |
| 5740                  | Durchlaufende Investitionsbeiträge an öffentliche Unternehmungen               |                     |           |              |           |                     |           |
| <b>575</b>            | <b>Private Unternehmungen</b>  |                     |           |              |           |                     |           |
| 5750                  | Durchlaufende Investitionsbeiträge an private Unternehmungen                   |                     |           |              |           |                     |           |
| <b>576</b>            | <b>Private Organisationen ohne Erwerbszweck</b>                                |                     |           |              |           |                     |           |
| 5760                  | Durchlaufende Investitionsbeiträge an private Organisationen ohne Erwerbszweck |                     |           |              |           |                     |           |
| <b>577</b>            | <b>Private Haushalte</b>   |                     |           |              |           |                     |           |
| 5770                  | Durchlaufende Investitionsbeiträge an privat Haushalte                         |                     |           |              |           |                     |           |
| <b>578</b>            | <b>Ausland</b>   |                     |           |              |           |                     |           |
| 5780                  | Durchlaufende Investitionsbeiträge an das Ausland                              |                     |           |              |           |                     |           |
| <b>59</b>             | <b>Übertrag an Bilanz</b>  | <b>266'249.78</b>   |           | <b>4'000</b> |           | <b>3'099.00</b>     |           |
| <b>590</b>            | <b>Passivierungen</b>  | <b>266'249.78</b>   |           | <b>4'000</b> |           | <b>3'099.00</b>     |           |
| 5900                  | Passivierte Einnahmen  | 266'249.78          |           | 4'000        |           | 3'099.00            |           |

## Investitionsrechnung

| <b>Sachgruppengliederung</b> |   | <b>Jahresrechnung 2021</b> |                   | <b>Budget 2021</b> |                | <b>Jahresrechnung 2020</b> |                   |
|------------------------------|---|----------------------------|-------------------|--------------------|----------------|----------------------------|-------------------|
|                              |   | Ausgaben                   | Einnahmen         | Ausgaben           | Einnahmen      | Ausgaben                   | Einnahmen         |
| 5901                         | Überschuss IR   |                            |                   |                    |                |                            |                   |
| <b>6</b>                     | <b>Investitionseinnahmen</b>                                |                            | <b>956'792.93</b> |                    | <b>792'000</b> |                            | <b>231'446.25</b> |
| <b>60</b>                    | <b>Übertragung von Sachanlagen in das Finanzvermögen</b>    |                            |                   |                    |                |                            |                   |
| <b>600</b>                   | <b>Übertragung von Grundstücken</b>                         |                            |                   |                    |                |                            |                   |
| 6000                         | Übertragung von Grundstücken ins Finanzvermögen             |                            |                   |                    |                |                            |                   |
| <b>601</b>                   | <b>Übertragung von Strassen / Verkehrswegen</b>             |                            |                   |                    |                |                            |                   |
| 6010                         | Übertragung von Strassen / Verkehrswegen ins Finanzvermögen |                            |                   |                    |                |                            |                   |
| <b>602</b>                   | <b>Übertragung von Wasserbauten</b>                         |                            |                   |                    |                |                            |                   |
| 6020                         | Übertragung von Wasserbauten ins Finanzvermögen             |                            |                   |                    |                |                            |                   |
| <b>603</b>                   | <b>Übertragung übrige Tiefbauten</b>                        |                            |                   |                    |                |                            |                   |
| 6030                         | Übertragung von übrigen Tiefbauten ins Finanzvermögen       |                            |                   |                    |                |                            |                   |
| <b>604</b>                   | <b>Übertragung Hochbauten</b>                               |                            |                   |                    |                |                            |                   |
| 6040                         | Übertragung von Hochbauten ins Finanzvermögen               |                            |                   |                    |                |                            |                   |
| <b>605</b>                   | <b>Übertragung Waldungen</b>                                |                            |                   |                    |                |                            |                   |
| 6050                         | Übertragung von Waldungen ins Finanzvermögen                |                            |                   |                    |                |                            |                   |
| <b>606</b>                   | <b>Übertragung Mobilien</b>                                 |                            |                   |                    |                |                            |                   |
| 6060                         | Übertragung von Mobilien ins Finanzvermögen                 |                            |                   |                    |                |                            |                   |
| <b>609</b>                   | <b>Übertragung übrige Sachanlagen</b>                       |                            |                   |                    |                |                            |                   |
| 6090                         | Übertragung von übrigen Sachanlagen ins Finanzvermögen      |                            |                   |                    |                |                            |                   |
| <b>61</b>                    | <b>Rückerstattungen</b>                                     |                            | <b>25'822.83</b>  |                    |                |                            |                   |
| <b>610</b>                   | <b>Grundstücke</b>  |                            |                   |                    |                |                            |                   |
| 6100                         | Rückerstattungen Dritter für Investitionen in Grundstücke   |                            |                   |                    |                |                            |                   |

## Investitionsrechnung

| Sachgruppengliederung |   | Jahresrechnung 2021 |                   | Budget 2021 |              | Jahresrechnung 2020 |                 |
|-----------------------|---|---------------------|-------------------|-------------|--------------|---------------------|-----------------|
|                       |   | Ausgaben            | Einnahmen         | Ausgaben    | Einnahmen    | Ausgaben            | Einnahmen       |
| <b>611</b>            | <b>Strassen / Verkehrswege</b>  |                     |                   |             |              |                     |                 |
| 6110                  | Rückerstattungen Dritter für Investitionen in Strassen / Verkehrswege |                     |                   |             |              |                     |                 |
| <b>612</b>            | <b>Wasserbau</b>  |                     |                   |             |              |                     |                 |
| 6120                  | Rückerstattungen Dritter für Investitionen in Wasserbau               |                     |                   |             |              |                     |                 |
| <b>613</b>            | <b>Tiefbau</b>  |                     |                   |             |              |                     |                 |
| 6130                  | Rückerstattungen Dritter für Investitionen übriger Tiefbau            |                     |                   |             |              |                     |                 |
| <b>614</b>            | <b>Hochbauten</b>   |                     |                   |             |              |                     |                 |
| 6140                  | Rückerstattungen Dritter für Investitionen in Hochbauten              |                     |                   |             |              |                     |                 |
| <b>615</b>            | <b>Waldungen</b>  |                     |                   |             |              |                     |                 |
| 6150                  | Rückerstattungen Dritter für Investitionen in Waldungen               |                     |                   |             |              |                     |                 |
| <b>616</b>            | <b>Mobilien</b>   |                     |                   |             |              |                     |                 |
| 6160                  | Rückerstattungen Dritter für Investitionen in Mobilien                |                     |                   |             |              |                     |                 |
| <b>619</b>            | <b>Verschiedene Sachanlagen</b>                                       |                     | <b>25'822.83</b>  |             |              |                     |                 |
| 6190                  | Rückerstattungen Dritter für Investitionen in übrige Sachanlagen      |                     | 25'822.83         |             |              |                     |                 |
| <b>62</b>             | <b>Abgang immaterielle Anlagen</b>                                    |                     |                   |             |              |                     |                 |
| <b>620</b>            | <b>Software</b>   |                     |                   |             |              |                     |                 |
| 6200                  | Übertragung Software ins Finanzvermögen                               |                     |                   |             |              |                     |                 |
| <b>621</b>            | <b>Patente / Lizenzen</b>   |                     |                   |             |              |                     |                 |
| 6210                  | Übertragung Patente / Lizenzen ins Finanzvermögen                     |                     |                   |             |              |                     |                 |
| <b>629</b>            | <b>Übrige immaterielle Anlagen</b>                                    |                     |                   |             |              |                     |                 |
| 6290                  | Übertragung übrige immaterielle Anlagen ins Finanzvermögen            |                     |                   |             |              |                     |                 |
| <b>63</b>             | <b>Investitionsbeiträge für eigene Rechnung</b>                       |                     | <b>239'447.00</b> |             | <b>4'000</b> |                     | <b>3'099.00</b> |

## Investitionsrechnung

| Sachgruppengliederung |  | Jahresrechnung 2021 |                   | Budget 2021 |              | Jahresrechnung 2020 |                 |
|-----------------------|--|---------------------|-------------------|-------------|--------------|---------------------|-----------------|
|                       |  | Ausgaben            | Einnahmen         | Ausgaben    | Einnahmen    | Ausgaben            | Einnahmen       |
| <b>630</b>            | <b>Bund</b>  |                     |                   |             |              |                     | <b>609.00</b>   |
| 6300                  | Investitionsbeiträge vom Bund                                      |                     |                   |             |              |                     | 609.00          |
| <b>631</b>            | <b>Kantone und Konkordate</b>                                      |                     | <b>239'447.00</b> |             | <b>4'000</b> |                     | <b>2'490.00</b> |
| 6310                  | Investitionsbeiträge von Kantonen und Konkordaten                  |                     | 239'447.00        |             | 4'000        |                     | 2'490.00        |
| <b>632</b>            | <b>Gemeinden und Gemeindeverbände</b>                              |                     |                   |             |              |                     |                 |
| 6320                  | Investitionsbeiträge von Gemeinden und Gemeindeverbänden           |                     |                   |             |              |                     |                 |
| <b>633</b>            | <b>Öffentliche Sozialversicherungen</b>                            |                     |                   |             |              |                     |                 |
| 6330                  | Investitionsbeiträge von öffentlichen Sozialversicherungen         |                     |                   |             |              |                     |                 |
| <b>634</b>            | <b>Öffentliche Unternehmungen</b>                                  |                     |                   |             |              |                     |                 |
| 6340                  | Investitionsbeiträge von öffentlichen Unternehmungen               |                     |                   |             |              |                     |                 |
| <b>635</b>            | <b>Private Unternehmungen</b>                                      |                     |                   |             |              |                     |                 |
| 6350                  | Investitionsbeiträge von privaten Unternehmungen                   |                     |                   |             |              |                     |                 |
| <b>636</b>            | <b>Private Organisationen ohne Erwerbszweck</b>                    |                     |                   |             |              |                     |                 |
| 6360                  | Investitionsbeiträge von privaten Organisationen ohne Erwerbszweck |                     |                   |             |              |                     |                 |
| <b>637</b>            | <b>Private Haushalte</b>   |                     |                   |             |              |                     |                 |
| 6370                  | Investitionsbeiträge von privaten Haushalten                       |                     |                   |             |              |                     |                 |
| <b>638</b>            | <b>Ausland</b>   |                     |                   |             |              |                     |                 |
| 6380                  | Investitionsbeiträge aus dem Ausland                               |                     |                   |             |              |                     |                 |
| <b>64</b>             | <b>Rückzahlung von Darlehen</b>                                    |                     | <b>979.95</b>     |             |              |                     |                 |
| <b>641</b>            | <b>Kantone und Konkordate</b>                                      |                     |                   |             |              |                     |                 |
| 6410                  | Rückzahlung von Darlehen an Kantone und Konkordate                 |                     |                   |             |              |                     |                 |
| <b>642</b>            | <b>Gemeinden und Gemeindezweckverbände</b>                         |                     |                   |             |              |                     |                 |

## Investitionsrechnung

| Sachgruppengliederung |   | Jahresrechnung 2021 |               | Budget 2021 |           | Jahresrechnung 2020 |           |
|-----------------------|---|---------------------|---------------|-------------|-----------|---------------------|-----------|
|                       |   | Ausgaben            | Einnahmen     | Ausgaben    | Einnahmen | Ausgaben            | Einnahmen |
| 6420                  | Rückzahlung von Darlehen an Gemeinden und Gemeindezweckverbände                       |                     |               |             |           |                     |           |
| <b>643</b>            | <b>Öffentliche Sozialversicherungen</b>   |                     |               |             |           |                     |           |
| 6430                  | Rückzahlung von Darlehen an öffentliche Sozialversicherungen                          |                     |               |             |           |                     |           |
| <b>644</b>            | <b>Öffentliche Unternehmungen</b>   |                     |               |             |           |                     |           |
| 6440                  | Rückzahlung von Darlehen an öffentliche Unternehmungen                                |                     |               |             |           |                     |           |
| <b>645</b>            | <b>Private Unternehmungen</b>   |                     |               |             |           |                     |           |
| 6450                  | Rückzahlung von Darlehen an private Unternehmungen                                    |                     |               |             |           |                     |           |
| <b>646</b>            | <b>Private Organisationen ohne Erwerbszweck</b>                                       |                     | <b>979.95</b> |             |           |                     |           |
| 6460                  | Rückzahlung von Darlehen an private Organisationen ohne Erwerbszweck                  |                     | 979.95        |             |           |                     |           |
| <b>647</b>            | <b>Private Haushalte</b>  |                     |               |             |           |                     |           |
| 6470                  | Rückzahlung von Darlehen an private Haushalte   |                     |               |             |           |                     |           |
| 6471                  | Rückzahlung von Studiendarlehen   |                     |               |             |           |                     |           |
| <b>648</b>            | <b>Ausland</b>  |                     |               |             |           |                     |           |
| 6480                  | Rückzahlung von Darlehen an das Ausland   |                     |               |             |           |                     |           |
| <b>65</b>             | <b>Übertragung von Beteiligungen</b>  |                     |               |             |           |                     |           |
| <b>651</b>            | <b>Kantone und Konkordate</b>   |                     |               |             |           |                     |           |
| 6510                  | Übertragung von Beteiligungen an Kantonen und Konkordaten ins Finanzvermögen          |                     |               |             |           |                     |           |
| <b>652</b>            | <b>Gemeinden und Gemeindezweckverbände</b>  |                     |               |             |           |                     |           |
| 6520                  | Übertragung von Beteiligungen an Gemeinden und Gemeindeverbänden ins Finanzvermögen   |                     |               |             |           |                     |           |
| <b>653</b>            | <b>Öffentliche Sozialversicherungen</b>   |                     |               |             |           |                     |           |
| 6530                  | Übertragung von Beteiligungen an öffentlichen Sozialversicherungen ins Finanzvermögen |                     |               |             |           |                     |           |
| <b>654</b>            | <b>Öffentliche Unternehmungen</b>   |                     |               |             |           |                     |           |

## Investitionsrechnung

| <b>Sachgruppengliederung</b> |   | <b>Jahresrechnung 2021</b> |           | <b>Budget 2021</b> |           | <b>Jahresrechnung 2020</b> |           |
|------------------------------|---|----------------------------|-----------|--------------------|-----------|----------------------------|-----------|
|                              |   | Ausgaben                   | Einnahmen | Ausgaben           | Einnahmen | Ausgaben                   | Einnahmen |
| 6540                         | Übertragung von Beteiligungen an öffentlichen Unternehmungen ins Finanzvermögen               |                            |           |                    |           |                            |           |
| <b>655</b>                   | <b>Private Unternehmungen</b>   |                            |           |                    |           |                            |           |
| 6550                         | Übertragung von Beteiligungen an privaten Unternehmungen ins Finanzvermögen                   |                            |           |                    |           |                            |           |
| <b>656</b>                   | <b>Private Organisationen ohne Erwerbszweck</b>   |                            |           |                    |           |                            |           |
| 6560                         | Übertragung von Beteiligungen an privaten Organisationen ohne Erwerbszweck ins Finanzvermögen |                            |           |                    |           |                            |           |
| <b>657</b>                   | <b>Private Haushalte</b>  |                            |           |                    |           |                            |           |
| 6570                         | Übertragung von Beteiligungen an privaten Haushalten ins Finanzvermögen                       |                            |           |                    |           |                            |           |
| <b>658</b>                   | <b>Ausland</b>  |                            |           |                    |           |                            |           |
| 6580                         | Übertragung von Beteiligungen VV im Ausland ins Finanzvermögen                                |                            |           |                    |           |                            |           |
| <b>66</b>                    | <b>Rückzahlung eigener Investitionsbeiträge</b>   |                            |           |                    |           |                            |           |
| <b>660</b>                   | <b>Bund</b>   |                            |           |                    |           |                            |           |
| 6600                         | Rückzahlung von Investitionsbeiträgen an den Bund   |                            |           |                    |           |                            |           |
| <b>661</b>                   | <b>Kantone und Konkordate</b>   |                            |           |                    |           |                            |           |
| 6610                         | Rückzahlung von Investitionsbeiträgen an Kantone und Konkordate                               |                            |           |                    |           |                            |           |
| <b>662</b>                   | <b>Gemeinden und Gemeindeverbände</b>   |                            |           |                    |           |                            |           |
| 6620                         | Rückzahlung von Investitionsbeiträgen an Gemeinden und Gemeindeverbände                       |                            |           |                    |           |                            |           |
| <b>663</b>                   | <b>Öffentliche Sozialversicherungen</b>   |                            |           |                    |           |                            |           |
| 6630                         | Rückzahlung von Investitionsbeiträgen an öffentliche Sozialversicherungen                     |                            |           |                    |           |                            |           |
| <b>664</b>                   | <b>Öffentliche Unternehmungen</b>   |                            |           |                    |           |                            |           |
| 6640                         | Rückzahlung von Investitionsbeiträgen an öffentliche Unternehmungen                           |                            |           |                    |           |                            |           |

## Investitionsrechnung

| Sachgruppengliederung |   | Jahresrechnung 2021 |           | Budget 2021 |           | Jahresrechnung 2020 |           |
|-----------------------|---|---------------------|-----------|-------------|-----------|---------------------|-----------|
|                       |   | Ausgaben            | Einnahmen | Ausgaben    | Einnahmen | Ausgaben            | Einnahmen |
| <b>665</b>            | <b>Private Unternehmungen</b>   |                     |           |             |           |                     |           |
| 6650                  | Rückzahlung von Investitionsbeiträgen an private Unternehmungen                   |                     |           |             |           |                     |           |
| <b>666</b>            | <b>Private Organisationen ohne Erwerbszweck</b>                                   |                     |           |             |           |                     |           |
| 6660                  | Rückzahlung von Investitionsbeiträgen an private Organisationen ohne Erwerbszweck |                     |           |             |           |                     |           |
| <b>667</b>            | <b>Private Haushalte</b>  |                     |           |             |           |                     |           |
| 6670                  | Rückzahlung von Investitionsbeiträgen an private Haushalte                        |                     |           |             |           |                     |           |
| <b>668</b>            | <b>Ausland</b>  |                     |           |             |           |                     |           |
| 6680                  | Rückzahlung von Investitionsbeiträgen an das Ausland                              |                     |           |             |           |                     |           |
| <b>67</b>             | <b>Durchlaufende Investitionsbeiträge</b>   |                     |           |             |           |                     |           |
| <b>671</b>            | <b>Kantone und Konkordate</b>   |                     |           |             |           |                     |           |
| 6710                  | Durchlaufende Investitionsbeiträge von Kantonen und Konkordaten                   |                     |           |             |           |                     |           |
| <b>672</b>            | <b>Gemeinden und Gemeindeverbände</b>   |                     |           |             |           |                     |           |
| 6720                  | Durchlaufende Investitionsbeiträge von Gemeinden und Gemeindeverbänden            |                     |           |             |           |                     |           |
| <b>673</b>            | <b>Öffentliche Sozialversicherungen</b>   |                     |           |             |           |                     |           |
| 6730                  | Durchlaufende Investitionsbeiträge von öffentlichen Sozialversicherungen          |                     |           |             |           |                     |           |
| <b>674</b>            | <b>Öffentliche Unternehmungen</b>   |                     |           |             |           |                     |           |
| 6740                  | Durchlaufende Investitionsbeiträge von öffentlichen Unternehmungen                |                     |           |             |           |                     |           |
| <b>675</b>            | <b>Private Unternehmungen</b>   |                     |           |             |           |                     |           |
| 6750                  | Durchlaufende Investitionsbeiträge von privaten Unternehmungen                    |                     |           |             |           |                     |           |
| <b>676</b>            | <b>Private Organisationen ohne Erwerbszweck</b>                                   |                     |           |             |           |                     |           |
| 6760                  | Durchlaufende Investitionsbeiträge von privaten Organisationen ohne Erwerbszweck  |                     |           |             |           |                     |           |

## Investitionsrechnung

| Sachgruppengliederung             |  | Jahresrechnung 2021 |                   | Budget 2021    |                | Jahresrechnung 2020 |                   |
|-----------------------------------|--|---------------------|-------------------|----------------|----------------|---------------------|-------------------|
|                                   |  | Ausgaben            | Einnahmen         | Ausgaben       | Einnahmen      | Ausgaben            | Einnahmen         |
| <b>677</b>                        | <b>Private Haushalte</b>                                   |                     |                   |                |                |                     |                   |
| 6770                              | Durchlaufende Investitionsbeiträge von privaten Haushalten |                     |                   |                |                |                     |                   |
| <b>678</b>                        | <b>Ausland</b>   |                     |                   |                |                |                     |                   |
| 6780                              | Durchlaufende Investitionsbeiträge aus dem Ausland         |                     |                   |                |                |                     |                   |
| <b>69</b>                         | <b>Übertrag an Bilanz</b>                                  |                     | <b>690'543.15</b> |                | <b>788'000</b> |                     | <b>228'347.25</b> |
| <b>690</b>                        | <b>Aktivierungen</b>                                       |                     | <b>690'543.15</b> |                | <b>788'000</b> |                     | <b>228'347.25</b> |
| 6900                              | Aktivierte Ausgaben  |                     | 690'543.15        |                | 788'000        |                     | 228'347.25        |
| <b>Total Ausgaben / Einnahmen</b> |  | <b>956'792.93</b>   | <b>956'792.93</b> | <b>792'000</b> | <b>792'000</b> | <b>231'446.25</b>   | <b>231'446.25</b> |
| <b>Einnahmenüberschuss</b>        |  |                     |                   |                |                |                     |                   |
| <b>Ausgabenüberschuss</b>         |  |                     |                   |                |                |                     |                   |
| <b>Total</b>                      |  | <b>956'792.93</b>   | <b>956'792.93</b> | <b>792'000</b> | <b>792'000</b> | <b>231'446.25</b>   | <b>231'446.25</b> |